



■ RELATÓRIO DE ATIVIDADES

Autos nº 023/1.19.0001037-7

Ação: Recuperação Judicial

1ª Vara Cível - Rio Grande, RS

Recuperanda: Mercotainer Terminal de Container LTDA.

Administração Judicial: Brizola e Japur Administração Judicial

BRIZOLA E JAPUR

Administração Judicial



ÍNDICE

1. Introdução.....	3
1.1. Considerações Preliminares.....	3
1.2. Estágio Processual.....	4
1.3. Cronograma Processual.....	5
2. Informações sobre a Recuperanda.....	7
2.1 Histórico da Recuperanda.....	7
2.2 Estrutura societária e Capital Social.....	8
2.3 Perfil dos Credores.....	9
2.4. Visita à sede da Recuperanda.....	10
2.5. Quadro funcional.....	11
2.6. Análise econômico-financeira.....	12
2.7. Informações adicionais.....	17
3. Registros Fotográficos.....	18



1. Introdução

1.1. Considerações Preliminares

Primeiramente, cumpre referir as premissas que embasaram este relatório, bem como destacar alguns pontos que julgamos pertinentes para uma melhor compreensão do trabalho desenvolvido.

Para chegarmos às conclusões apresentadas no presente relatório, entre outros aspectos: (i) tomamos como boas e válidas as informações contidas nas demonstrações contábeis da Mercotainer Terminal de Container LTDA., as quais foram fornecidas por seus administradores; e (ii) conduzimos discussões com membros integrantes da administração da Mercotainer Terminal de Container LTDA. sobre os negócios e as operações da referida empresa.

Nenhum dos profissionais que participaram da elaboração deste relatório têm qualquer interesse financeiro na Recuperanda ou qualquer relação com quaisquer das partes envolvidas, o que caracteriza nossa independência em relação ao presente trabalho.

A administração da Mercotainer Terminal de Container LTDA. e seus sócios não impuseram qualquer restrição a: (i) obter todas as informações solicitadas para produzir este relatório; e (ii) chegar de forma independente às conclusões aqui contidas.

Este relatório e as opiniões aqui contidas têm a finalidade de prestar informações a todos os interessados no presente processo, observando o fato de que qualquer leitor deste relatório deve estar ciente das condições que nortearam este trabalho.

Exceto quando expressamente mencionado, os valores indicados neste relatório estão expressos em reais (R\$).

1.2. Estágio Processual

Trata-se de Recuperação Judicial requerida em 11 de fevereiro de 2019 por sociedade empresária dedicada às atividades de operação portuária.

Examinados os requisitos objetivos e subjetivos, o deferimento do processamento se deu em 26 de fevereiro de 2019. A publicação desta decisão no Diário da Justiça Eletrônico nº 6500 ocorreu em 13 de maio de 2019.

A definição da forma de contagem dos prazos do presente processo foi objeto de pedido de esclarecimento por parte da Administração Judicial, sendo assentado pelo Juízo que deverão ser contados em dias corridos.

No presente caso, o início do prazo do de suspensão das ações e execuções de que trata o art. 6º, §4º da Lei nº 11.101/2005 pode ser interpretado de três maneiras diversas. Caso seja contado a partir da data da assinatura da decisão de deferimento do pedido de recuperação judicial, o prazo findou em 26 de agosto de 2019; da data da publicação do edital de que trata o art. 52, § 1º, da Lei nº 11.101/2005, o prazo findará em 07 de outubro de 2019; por fim, da data da publicação a decisão de deferimento do pedido de recuperação, o prazo findará em 09 de novembro de 2019.

Remetidas as correspondências previstas no art. 22, I, “a”, da LRF logo após a investidura no encargo, o edital de que trata o art. 52, §1º, da Lei nº 11.101/2005 foi veiculado no Diário da Justiça Eletrônico nº 6477, considerando-se publicado em 09 de abril de 2019.

Com a publicação do edital, teve início a fase extrajudicial de verificação de créditos. A Administração Judicial analisou as habilitações

e as divergências recebidas, bem como os documentos e registros contábeis que atestam a higidez dos créditos declarados pela Recuperanda, o que culminou na entrega da relação de credores do art. 7º, §2º, da Lei nº 11.101/2005.

No prazo legal, a Recuperanda apresentou o plano de recuperação (fls. 491/540).

O edital conjunto do art. 7º, § 2º e art. 53, parágrafo único, da Lei nº 11.101/2005, foi veiculado no DJE de 18 de julho de 2019, considerando-se publicado no dia 19 de julho de 2019. Com a publicação do edital, transcorreu o prazo de 30 dias para apresentação de eventuais objeções ao plano e o prazo de 10 dias para a apresentação de eventuais impugnações à lista de credores.

Em razão da apresentação de objeções ao plano de recuperação no prazo assinalado pelo art. 55 da Lei nº 11.101/2005, foi convocada Assembleia-Geral de Credores para os dias 18/12/2020 e 21/01/2020.

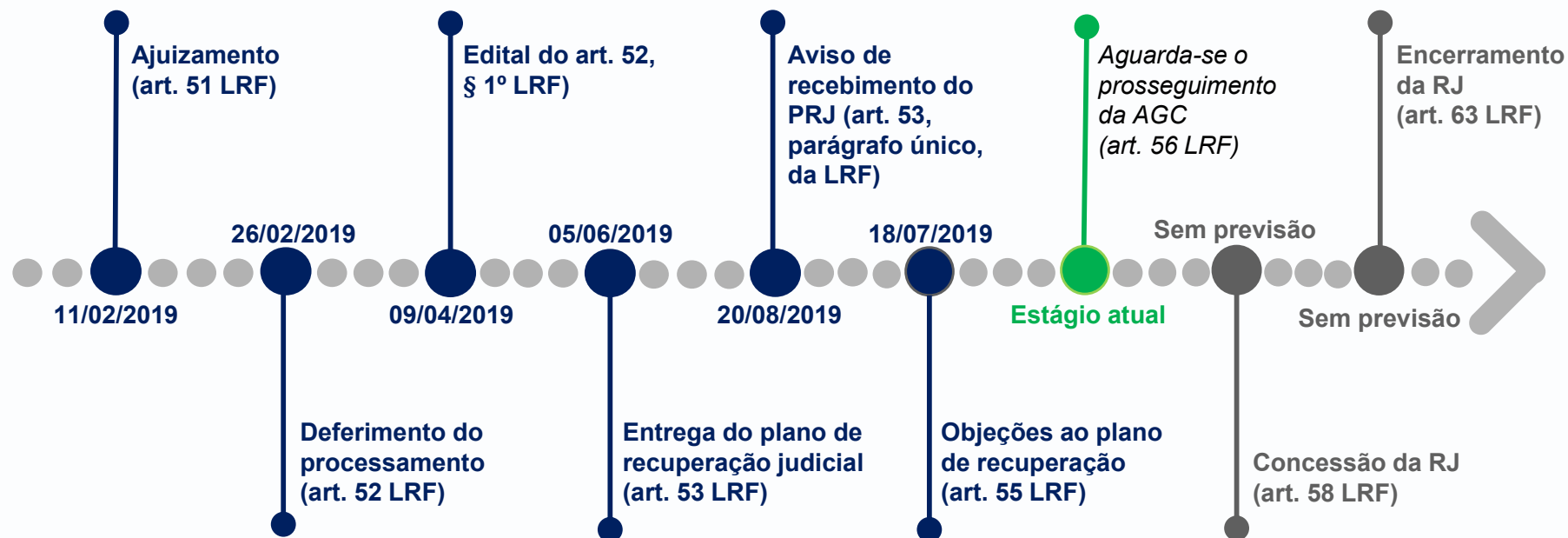
Instalado em segunda convocação, o conclave foi suspenso até o dia 24/04/2020.

É como se encontra o processo.

1.3. Cronograma Processual

Abaixo apresentamos o cronograma processual da Recuperanda subdividido nas etapas de Recuperação Judicial e verificação de créditos.

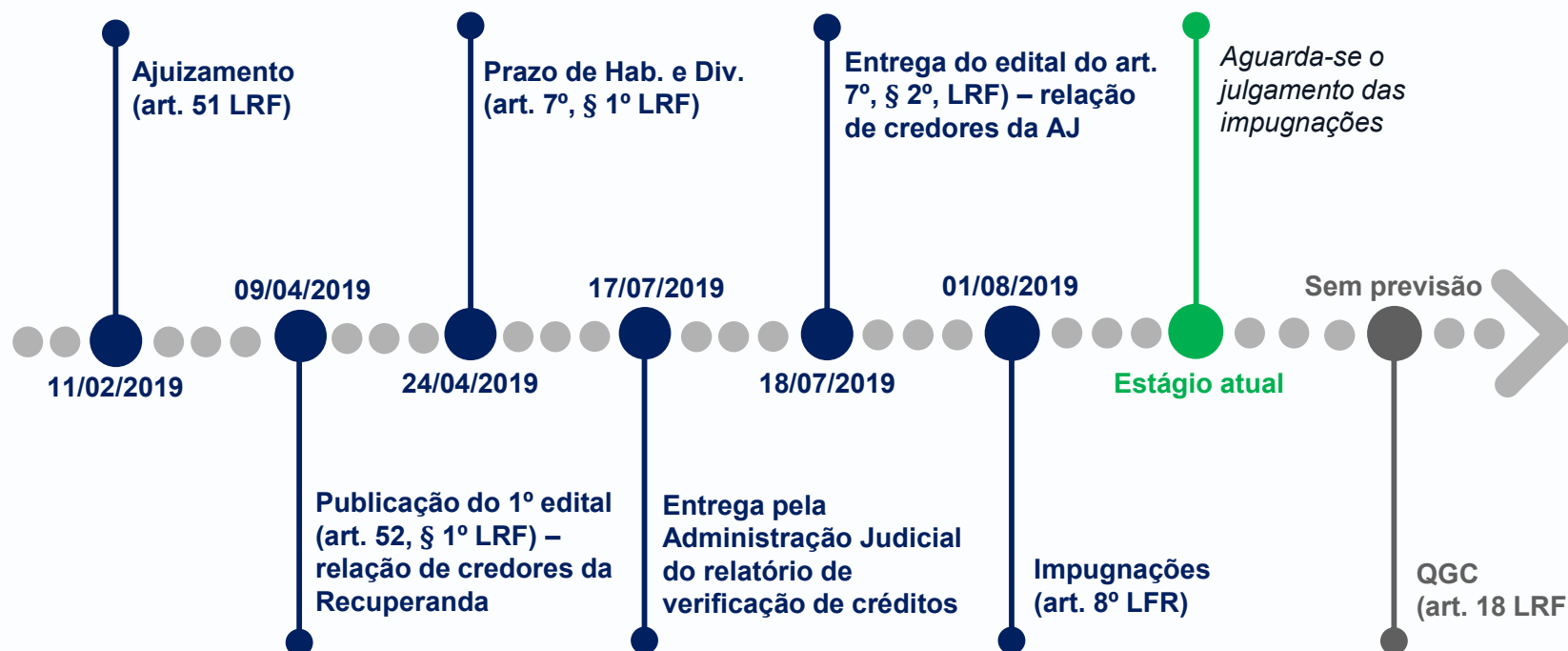
Recuperação judicial



1.3. Cronograma Processual

Abaixo apresentamos o cronograma processual da Recuperanda subdividido nas etapas de Recuperação Judicial e verificação de créditos.

Verificação de créditos

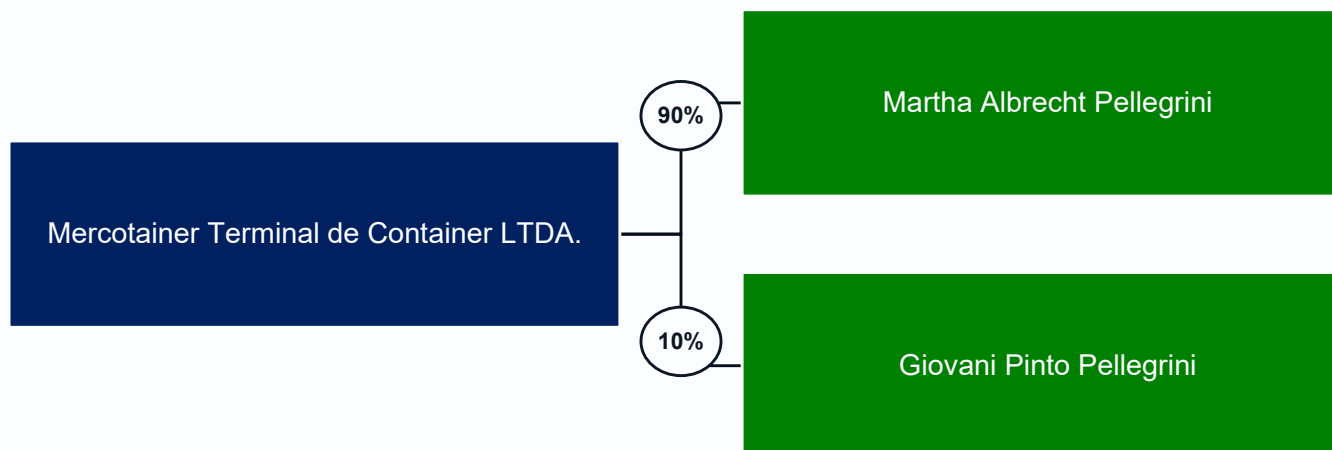


2. Informações sobre a Recuperanda

2.1. Histórico da Recuperanda



2.2. Estrutura societária e Capital Social

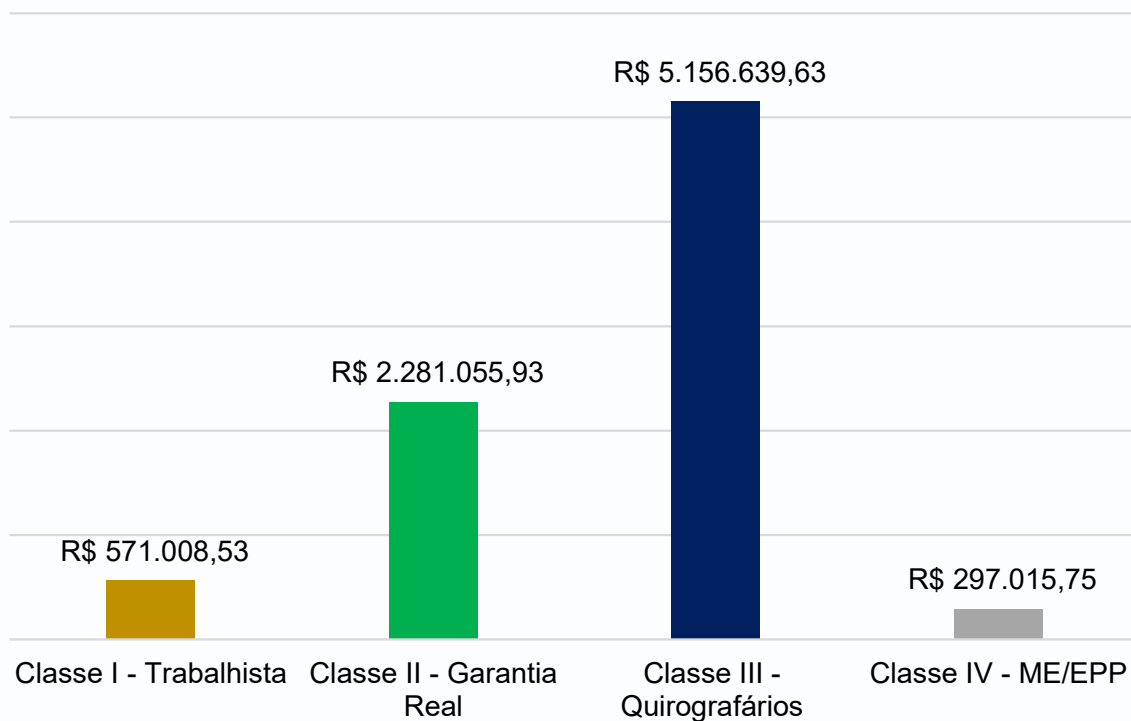


Razão Social	• Mercotainer Terminal de Container LTDA
Nome Fantasia	• Mercotainer
CNPJ	• 02.577.124/0001 - 60
Cidade	• Rio Grande - RS
Endereço	• Via 1, nº 250, 4ª Seção da Barra, Distrito Industrial
Capital Social	• R\$ 900.000,00
Objeto	• Terminal de containeres, serviços de apoio portuário e operador portuário, serviços de manutenção e reparos de containeres em geral, comércio varejista de peças para containeres em geral e transporte rodoviário de carga, exceto produtos perigosos e mudanças, dentro do município.

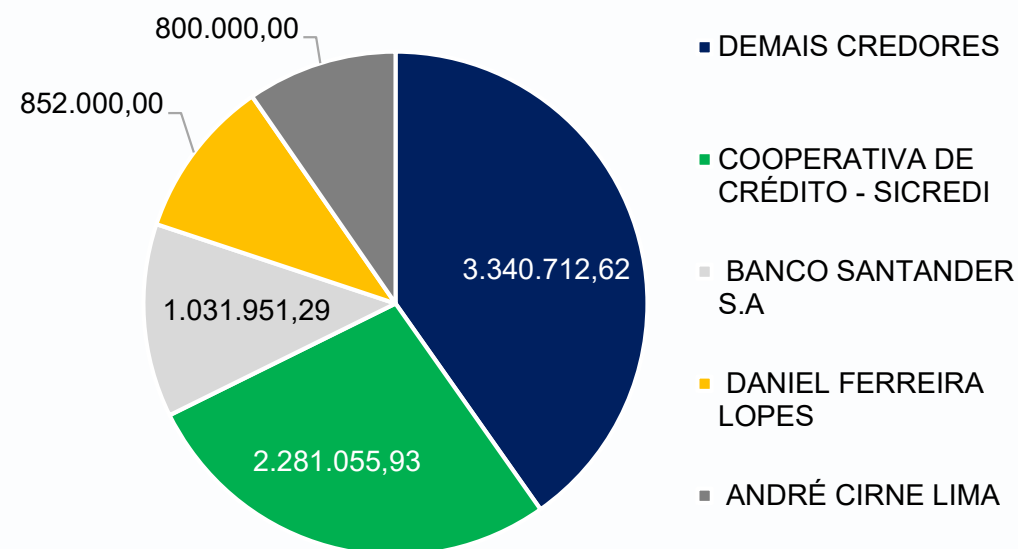
2.3. Perfil dos Credores

O passivo sujeito à Recuperação Judicial atinge a monta de R\$ 8.305.719,84. A lista de credores da Recuperanda é composta pela **Classe I – Trabalhistas (6,87%)**, **Classe II – Garantia Real (27,46%)**, **Classe III – Quirografários (62,09%)** e **Classe IV – ME/EPP (3,58%)**. Abaixo representamos o perfil da dívida da Recuperanda através de gráficos:

Perfil dos credores (R\$)



Principais credores (R\$)



2.4. Visita à sede da Recuperanda

No dia 09 de setembro de 2019, a Administração Judicial realizou visita à sede da Recuperanda, na cidade de Rio Grande – RS, ocasião em que foi recebida pelos diretores Giovani Pinto Pellegrini e Martha Albrecht Pellegrini, e pelo seu consultor, Sr. Renato Haag.

Cumpramos destacar que o presente relatório tem por objetivo informar sobre questões relativas ao andamento das atividades da Recuperanda na data da visita, porém com análise econômico-financeira dos meses de junho a outubro de 2019.

Na oportunidade, o Sr. Giovani ressaltou que a Recuperanda estava movimentando cerca de 5.000 containers ao mês e que havia auferido um faturamento de R\$ 490.000,00 em agosto de 2019, ao passo que a média de faturamento anual era de R\$ 550.000,00/mês. Todos destacaram que a Recuperanda almeja uma média de faturamento mensal de R\$ 800.000,00 a R\$ 900.000,00.

O volume de negócios entre a Recuperanda e a Maersk Line havia reduzido cerca de 95% na época. Em contrapartida, o volume de negócios firmados com outros armadores aumentou.

Com o intuito de melhorar as condições financeiras da Recuperanda, os sócios relataram terem adotado medidas como a compra de combustível antecipada que gerou uma consequente redução no seu custo.

Além disso, os sócios relataram terem promovido melhorias na prestação dos serviços da Recuperanda com a utilização de tintas de qualidade elevada e colocação de piso de madeira nos containers.

Dentre os armadores com os quais a Recuperanda trabalha,

permanecem tendo destaque a Maersk Line, a Cosco, a Log-In Logística Intermodal S.A, a Hapag Lloyd e a Yang Ming.

A administração da Recuperanda previa um faturamento maior para o mês de outubro, tendo em vista que se tratava de uma época melhor para o seu negócio.

A Recuperanda, em parceria com a empresa de consultoria contratada para auxiliar no processo de Recuperação Judicial, está buscando construir um equilíbrio na gestão. Dentre as ações estratégicas, pode-se mencionar que a Empresa permanece priorizando a manutenção dos equipamentos utilizados na sua atividade em detrimento do recolhimento de tributos, especialmente aqueles em atraso.

Feitas essas considerações, a Administração Judicial percorreu o estabelecimento, a fim de verificar o andamento das atividades. É o que se busca ilustrar através das imagens da equipe de funcionários da Recuperanda trabalhando na movimentação de containers:



**QR Code é a abreviação de quick response code (código de resposta rápida). Trata-se de um código de barras bidimensional com capacidade de codificar atalhos para endereços eletrônicos. Para decifrar o código, é preciso ter um leitor de QR Code instalado no celular ou no computador. Feito isso, basta aproximar a câmera do smartphone ou a webcam do símbolo. Quase instantaneamente, o emblema dá acesso ao vídeo da visita da equipe de Administração Judicial.*

2.5. Quadro funcional

Segue abaixo a evolução mensal do quadro de funcionários:



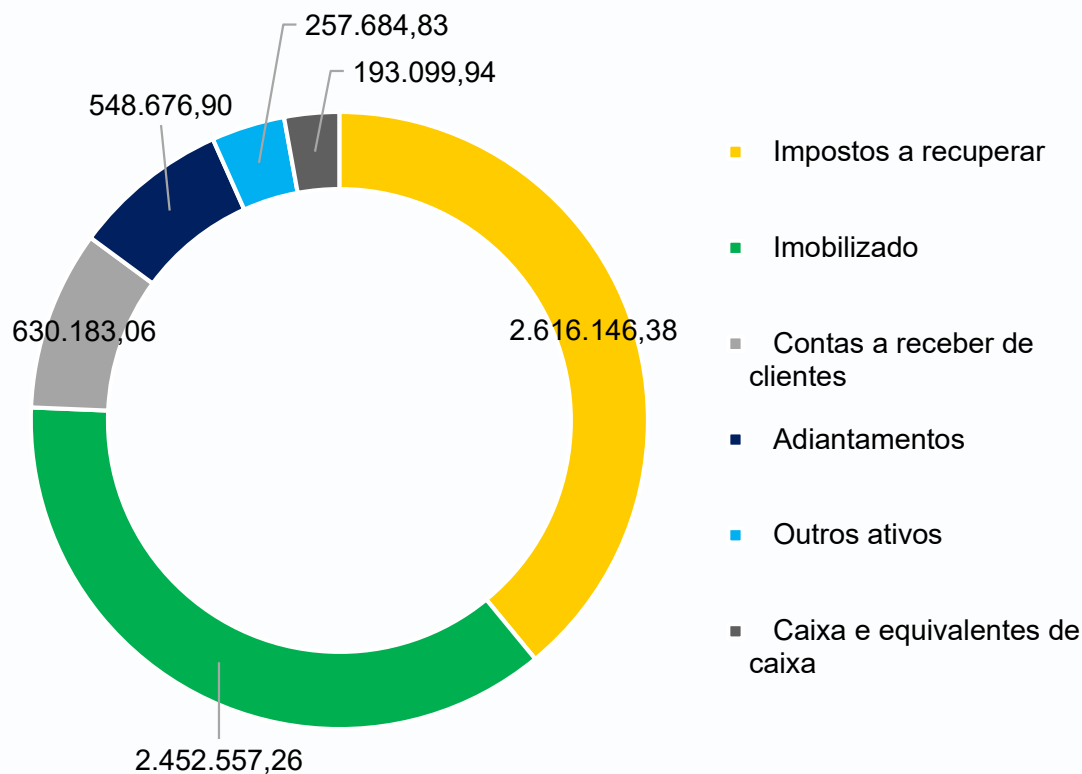
2.6. Análise Econômico-Financeira

Foram encaminhadas à Administração Judicial as demonstrações contábeis da Recuperanda referentes aos meses de junho/19 a outubro/19. Apresenta-se abaixo o resumo do seu balanço patrimonial, no que se refere às contas de ativo.

	31/10/2019	AV%	AH%	30/09/2019	31/08/2019	31/07/2019	30/06/2019
ATIVO CIRCULANTE	4.018.904,38	60,00%	3,22%	3.983.258,03	3.893.307,35	3.890.893,33	3.893.525,88
Caixa e equivalentes de caixa	193.099,94	2,88%	-5,60%	236.831,61	236.722,79	311.112,50	204.565,57
Contas a receber de clientes	630.183,06	9,41%	-16,45%	620.716,27	649.749,71	602.542,65	754.281,76
Adiantamentos	548.676,90	8,19%	62,10%	491.827,78	383.113,12	360.842,05	338.487,90
Impostos a recuperar	2.616.146,38	39,06%	2,08%	2.597.890,32	2.587.356,37	2.574.798,20	2.562.759,97
Estoques	156,00	0%	-25,63%	0,00	0,00	0,00	209,77
Despesas antecipadas	30.642,10	0,46%	-7,76%	35.992,05	36.365,36	41.597,93	33.220,91
ATIVO NÃO CIRCULANTE	2.679.443,99	40,00%	0,14%	2.679.398,99	2.676.257,54	2.676.257,54	2.675.782,54
Depósitos judiciais	155.912,71	2,33%	0,31%	155.912,71	155.912,71	155.912,71	155.437,71
Intangível	49.124,36	0,73%	0,18%	49.079,36	49.034,36	49.034,36	49.034,36
Imobilizado	2.452.557,26	36,61%	0,13%	2.452.557,26	2.449.460,81	2.449.460,81	2.449.460,81
Outros ativos	21.849,66	0,33%	0,00%	21.849,66	21.849,66	21.849,66	21.849,66
TOTAL DO ATIVO	6.698.348,37	100%	1,96%	6.662.657,02	6.569.564,89	6.567.150,87	6.569.308,42

2.6. Análise Econômico-Financeira

Foram encaminhadas à Administração Judicial as demonstrações contábeis da Recuperanda referentes aos meses de junho/19 a outubro/19. Apresenta-se abaixo uma análise sobre seus saldos patrimoniais, no que se refere às contas de ativo.



- O ativo total da Recuperanda, em 31/10/2019, perfazia a monta de R\$ 6.698.348,37. Tal montante não sofreu variação significativa no período analisado.

As principais oscilações constatadas no mês de outubro/19, considerando também a representatividade e a natureza de cada rubrica, foram:

■ **Adiantamentos:** no mês de junho/19, a rubrica perfazia a monta de R\$ 338.487,90. Já em outubro/19, passou a ser R\$ 548.676,90, acarretando um acréscimo de 62,10%. Os adiantamentos são referentes aos valores desembolsados com fornecedores, funcionários, viagens e sócios. O maior saldo refere-se a adiantamentos a fornecedores: R\$ 271.103,61;

■ **Outros ativos:** na rubrica de *outros ativos*, a conta de *estoques*, apresentou a maior variação: redução de 25,63%. O montante do período foi composto por apenas três representantes: Transportes Sergio a Muraro LTDA, Sim Transportadora de Ferragens LTDA e Culturama Editora e Distribuidora LTDA, na qual entre os meses de julho e setembro o saldo foi zerado;

■ **Contas a receber de clientes:** a rubrica diminuiu 16,45% entre os meses de junho e outubro/19. O saldo é composto, substancialmente, pelas empresas Maersk Line S/A e Hapag-Lloyd Ag.

- As rubricas de impostos a recuperar, imobilizado e contas a receber de clientes, possuem montantes que, somados, representam em torno de 75% do valor total do ativo.

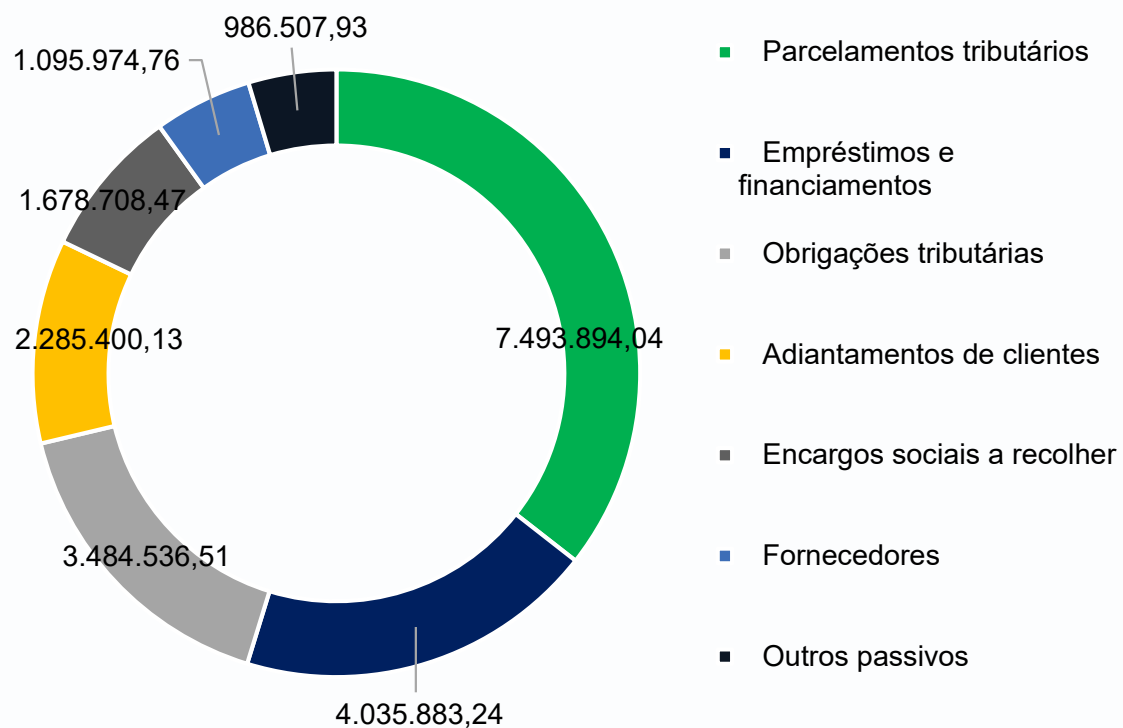
2.6. Análise Econômico-Financeira

Foram encaminhadas à Administração Judicial as demonstrações contábeis da Recuperanda referentes aos meses de junho/19 a outubro/19. Apresenta-se abaixo o resumo do seu balanço patrimonial, no que se refere às contas de passivo.

	31/10/2019	AV%	AH%	30/09/2019	31/08/2019	31/07/2019	30/06/2019
PASSIVO CIRCULANTE	11.551.699,11	180,78%	1,28%	11.447.444,13	11.356.728,97	11.278.558,83	11.405.144,33
Fornecedores	1.095.974,76	17,15%	9,59%	1.064.453,17	1.074.009,70	968.288,70	1.000.089,87
Empréstimos e financiamentos	1.072.091,24	16,78%	-1,36%	1.075.091,07	1.078.426,06	1.081.507,05	1.086.844,51
Obrigações trabalhistas	254.176,21	3,98%	-7,12%	226.785,05	171.097,28	174.762,49	273.672,01
Encargos sociais a recolher	1.678.708,47	26,27%	1,17%	1.633.035,87	1.625.490,01	1.629.036,79	1.659.319,34
Obrigações tributárias	3.484.536,51	54,53%	2,67%	3.471.680,81	3.445.820,86	3.412.292,05	3.393.851,63
Adiantamentos de clientes	2.285.400,13	35,77%	-0,01%	2.285.643,27	2.285.643,27	2.285.643,27	2.285.643,27
Parcelamentos tributários	1.019.131,87	15,95%	0,00%	1.019.131,87	1.019.131,87	1.019.131,87	1.019.131,87
Outros passivos	661.679,92	10,36%	-3,63%	671.623,02	657.109,92	707.896,61	686.591,83
PASSIVO NÃO CIRCULANTE	9.509.205,97	148,82%	0,54%	9.509.205,97	9.478.906,24	9.444.657,59	9.458.557,59
Empréstimos e financiamentos	2.963.792,00	46,38%	-0,47%	2.963.792,00	2.963.792,00	2.963.792,00	2.977.692,00
Parcelamentos tributários	6.474.762,17	101,33%	0,00%	6.474.762,17	6.474.762,17	6.474.762,17	6.474.762,17
Outros passivos	70.651,80	1,11%	1057,58%	70.651,80	40.352,07	6.103,42	6.103,42
PATRIMÔNIO LÍQUIDO	- 14.671.142,99	-229,60%	0,61%	- 14.671.142,99	- 14.671.142,99	- 14.582.192,99	- 14.582.192,99
TOTAL DO PASSIVO E DO PATRIMÔNIO LÍQUIDO	6.389.762,09	100%	1,72%	6.285.507,11	6.164.492,22	6.141.023,43	6.281.508,93

2.6. Análise Econômico-Financeira

Foram encaminhadas à Administração Judicial as demonstrações contábeis da Recuperanda referentes aos meses de junho/19 a outubro/19. Apresenta-se abaixo uma análise sobre seus saldos patrimoniais, no que se refere às contas de passivo.



- O passivo da Recuperanda apresentou uma diminuição de apenas 1,72% em relação à junho/19, perfazendo a monta de R\$ 6.389.762,09 em 31/10/2019.

As principais oscilações constatadas nos meses analisados, considerando também a representatividade e a natureza de cada rubrica, foram:

■ **Outros passivos:** o saldo da rubrica é oriundo de valores referentes a obrigações trabalhistas, provisões, bens em comodato, cheques devolvidos, outras contas a pagar e alguns valores sujeitos ao processo recuperatório. Em junho/19, o montante era de R\$ 6.103,42, passando a ser R\$ 70.651,80 em 31/10/2019. A quantia arrolada à Recuperação Judicial, referente à classe trabalhista, começou a ser contabilizada a partir de agosto/19.

■ **Fornecedores:** com representatividade de 17,15% do total do passivo, a variação da conta no mês de outubro/19 representou um aumento de 9,59%, perfazendo a monta de R\$ 1.095.974,76.

- As demais rubricas que compõem o passivo não apresentaram variações significativas no período analisado. Com relação ao patrimônio líquido da Recuperanda, desde o mês de agosto/19 possui o saldo devedor de R\$ 14.671.142,99.

2.6. Análise Econômico-Financeira

Foram encaminhadas à Administração Judicial as demonstrações contábeis da Recuperanda referentes aos meses de julho/19 a outubro/19. Apresenta-se abaixo uma análise sobre o seu desempenho:

	31/10/2019	AH% ¹	30/09/2019	31/08/2019	31/07/2019
RECEITA LÍQUIDA DE VENDAS	460.429,16	-15,05%	389.646,81	423.264,21	542.011,66
Custo dos produtos vendidos	(348.363,23)	38,15%	(243.350,86)	(301.081,05)	(252.155,38)
LUCRO BRUTO	112.065,93	-61,34%	146.295,95	122.183,16	289.856,28
Despesas com pessoal	(105.356,50)	10,34%	(96.220,47)	(93.918,98)	(95.482,12)
Despesas administrativas	(108.849,46)	41,41%	(107.272,25)	(83.614,20)	(76.974,75)
Outras receitas operacionais	7.288,45	11,46%	7.021,88	6.710,76	6.538,84
Outras despesas operacionais	(2.191,79)	0,00%	(2.121,08)	(2.191,79)	(2.191,79)
LUCRO ANTES DO RESULTADO FINANCEIRO	(97.043,37)	-179,71%	(52.295,97)	(50.831,05)	121.746,46
Receitas financeiras	5.671,05	2403,33%	236,85	96,44	226,54
Despesas financeiras	(9.011,23)	20,61%	(6.786,41)	(7.953,98)	(7.471,14)
RESULTADO DO EXERCÍCIO	(100.383,55)	-187,67%	(58.845,53)	(58.688,59)	114.501,86

As receitas líquidas auferidas nos quatro meses analisados perfizeram a média mensal de R\$ 453.837,96. Para que o ponto de equilíbrio seja atingido, se faz necessário que a Recuperanda alcance uma receita líquida de pelo menos R\$ 600.000,00.

Com relação às despesas, o maior aumento (41,41%) refere-se às despesas administrativas que são compostas, principalmente, por gastos com consultoria, segurança/ portaria, energia elétrica, combustível, entre outros.

O prejuízo médio mensal em 2019 é de R\$ 25.853,95. Já o prejuízo acumulado, no mesmo exercício, é de R\$ 100.383,55.

2.7. Informações adicionais



A Recuperanda não realizou o recolhimento do:

- ISS s/ prestação de serviços referente aos meses de janeiro a outubro/ 2019;
- INSS s/ folha referente aos meses de março a abril/ 2019.



Não foram realizadas transações relevantes no que diz respeito à aquisição de ativos imobilizados. A Empresa não contraiu dívidas com instituições financeiras durante o período analisado neste relatório.



A Recuperanda vem conseguindo cumprir seus prazos de pagamentos de despesas gerais, incluindo salários e encargos trabalhistas.



Os honorários da Administração Judicial estão sendo pagos em dia.



3. Registros Fotográficos

CONTAINERS



CONTAINERS



3. Registros Fotográficos

OFICINA



OFICINA



3. Registros Fotográficos

EMPILHADEIRA



EMPILHADEIRA



3. Registros Fotográficos

CONTAINERS ABERTOS



CAMINHÕES TRANSPORTADORES DE CONTAINERS



3. Registros Fotográficos

EMPILHADEIRA E CONTAINERS



EMPILHADEIRA EM FUNCIONAMENTO



BRIZOLA E JAPUR
Administração Judicial

