



RELATÓRIO DE ATIVIDADES

Autos nº 0301104-79.2017.8.24.0012

Ação: Recuperação Judicial

1ª Vara Cível da Comarca de Caçador – RS

Recuperanda: Bombas Triglau Ind. e Com. Ltda. - EPP

Administrador Judicial: Brizola e Japur Administração Judicial

BRIZOLA E JAPUR
Administração Judicial



RELATÓRIO DE ATIVIDADES

ÍNDICE



• 1. Introdução.....	3
• 1.1. Considerações Preliminares.....	4
• 1.2. Estágio Processual.....	5
• 1.3. Cronograma Processual.....	6
• 2. Informações sobre a Recuperanda.....	8
• 2.1. Informações Gerais	9
• 2.2 Visita à Sede.....	10
• 3. Créditos	13
• 3.1. Créditos por Classe.....	14
• 3.2. Perfil dos Credores.....	15
• 4. Análise Econômico-Financeira.....	16
• 4.1. Ativo.....	17
• 4.2. Passivo	20
• 4.3 Demonstração dos Resultados.....	22
• 5. Informações Adicionais	24
• 6. Cumprimento do Plano	26
• 7. Registro Fotográfico.....	27

RELATÓRIO DE ATIVIDADES

1. INTRODUÇÃO

- 1.1. Considerações Preliminares
- 1.2. Estágio Processual
- 1.3. Cronograma Processual

1.1 Considerações Preliminares

1.1. Considerações Preliminares

Primeiramente, cumpre referir as premissas que embasaram este relatório, bem como destacar alguns pontos que julgamos pertinentes para uma melhor compreensão do trabalho desenvolvido.

Para chegarmos às conclusões apresentadas no presente relatório, entre outros aspectos: (i) tomamos como boas e válidas as informações contidas nas demonstrações contábeis da BOMBAS TRIGLAU IND. COM. LTDA., as quais foram fornecidas por seus administradores; e (ii) conduzimos discussões com membros integrantes da administração da BOMBAS TRIGLAU IND. COM. LTDA.. sobre os negócios e as operações da referida sociedade empresária.

Nenhum dos profissionais que participaram da elaboração deste relatório têm qualquer interesse financeiro na Recuperanda ou qualquer relação com quaisquer das partes envolvidas, o que caracteriza nossa independência em relação ao presente trabalho.

A administração da BOMBAS TRIGLAU IND. COM. LTDA.. e

seus sócios não impuseram qualquer restrição a: (i) obter todas as informações solicitadas para produzir este relatório; e (ii) chegar de forma independente às conclusões aqui contidas.

Este relatório e as opiniões aqui contidas tem a finalidade de informar a todos os interessados no presente processo, observando o fato de que qualquer leitor deste relatório deve estar ciente das condições que nortearam este trabalho.

Exceto quando expressamente mencionado, os valores indicados neste relatório estão expressos em reais (R\$).

1.2 Estágio Processual

Trata-se de Recuperação Judicial requerida em **13/04/2017**, por sociedade empresária dedicada à fabricação e à comercialização de equipamentos hidráulicos e pneumáticos, com especial foco nas motobombas para o setor de embarcações marítimas e de frigoríficos.

Examinados os requisitos objetivos e subjetivos, o deferimento do processamento ocorreu em **04/05/2017**.

O edital do art. 52, § 1º, da LRF, foi disponibilizado em **31/05/2017**, e o edital conjunto do art. 7º, § 2º, e art. 53, parágrafo único, ambos da LRF, em **06/09/2017**.

Apresentado o plano de recuperação, no prazo assinalado pelo art. 55, da LRF, diversos credores apresentaram objeções.

Convocada, a assembleia teve fim no prosseguimento ocorrido em 19/04/2018, ocasião em que a Recuperanda obteve a aprovação do plano de recuperação.

O *Parquet*, às fls. 602-611, apresentou parecer favorável à homologação do plano de Recuperação Judicial.

A Recuperação Judicial foi concedida através de decisão publicada em 16/04/2019. Contra essa decisão foi interposto o agravo de instrumento de nº 4012943-74.2019.8.24.0000 (BANCO BRADESCO S/A), pendente de julgamento.

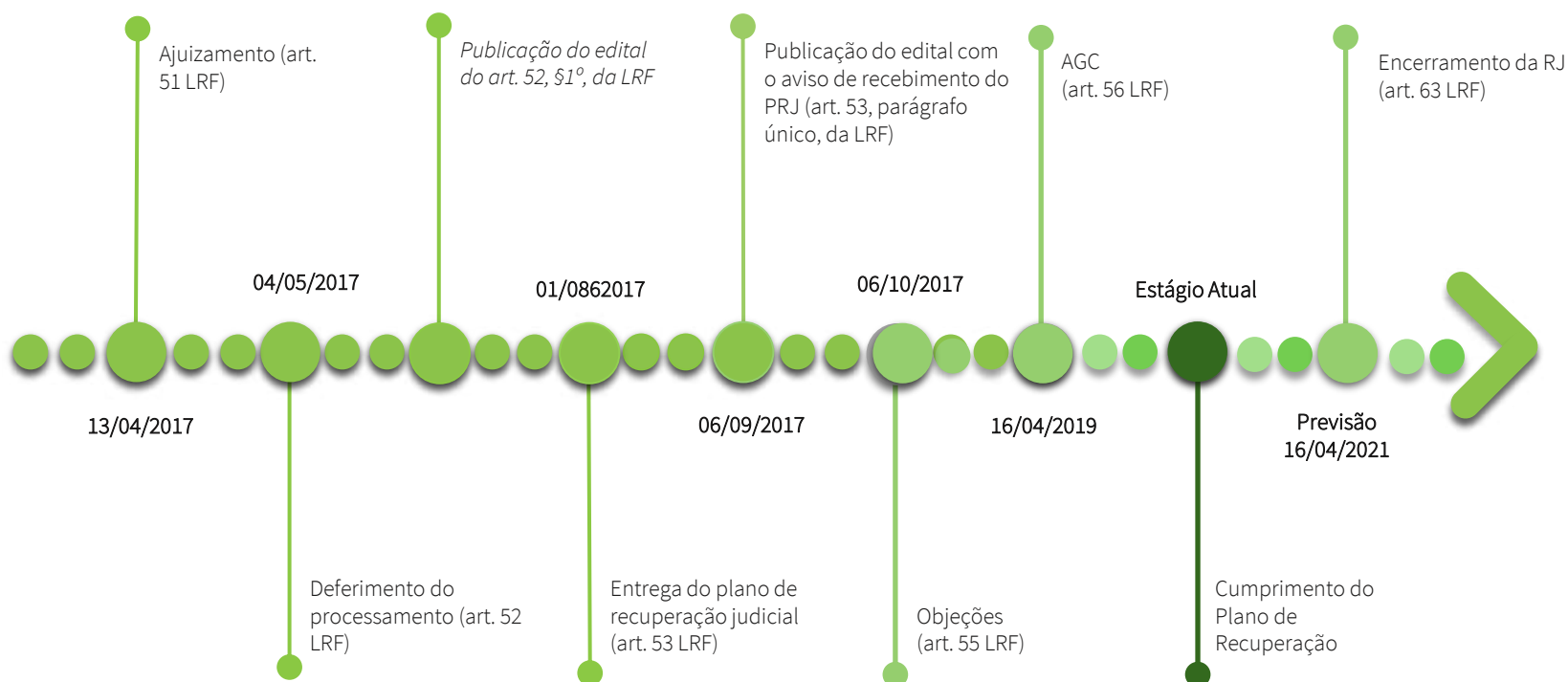
Assim, o procedimento se encontra na fase de execução do plano de recuperação, com encerramento previsto para 16/04/2021, conforme disciplina o art. 61, da LRF.

Nesse interregno, à Administração Judicial compete fiscalizar o cumprimento do plano de recuperação, conforme art. 22, II, “a”, da LRF.

É o estágio atual do processo.

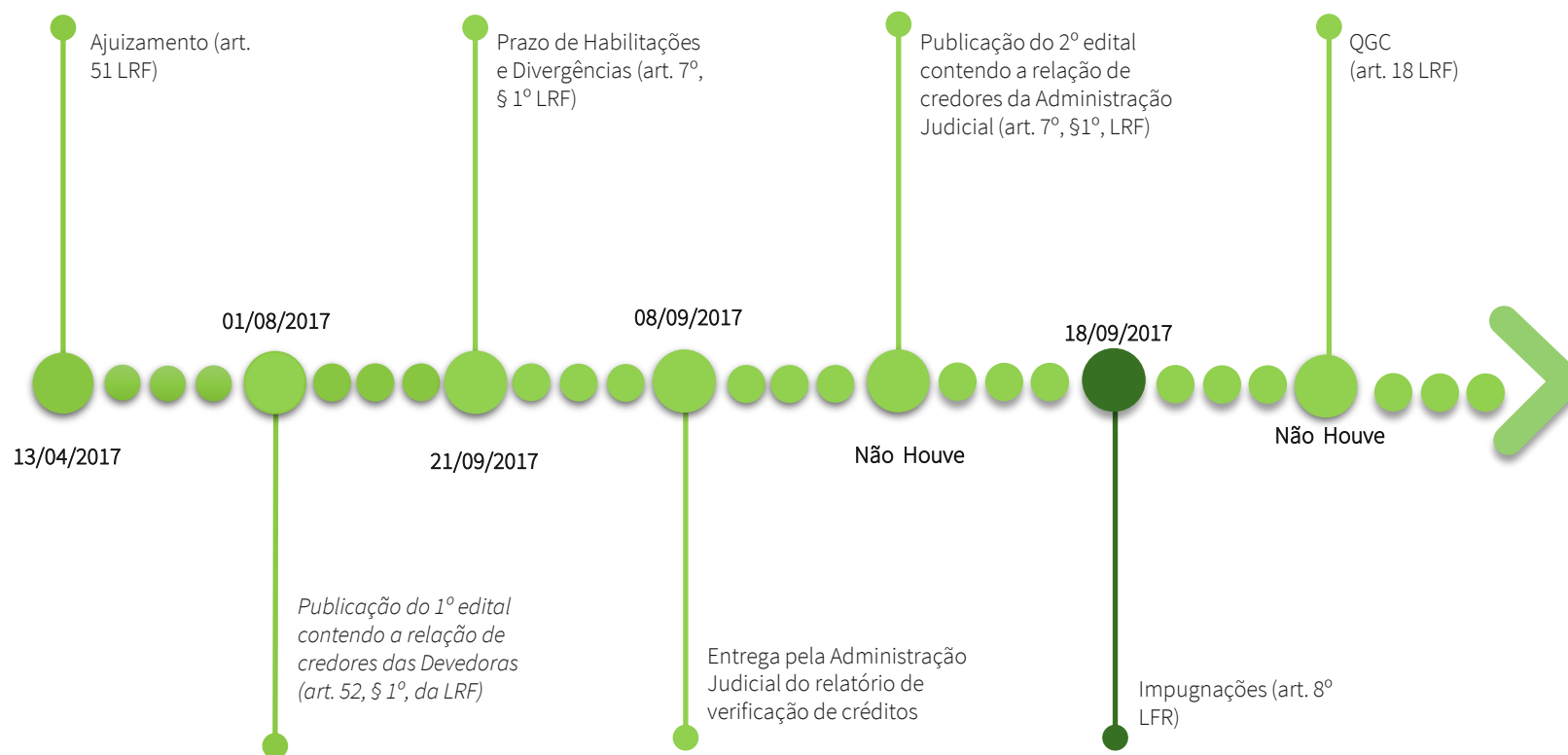
1.3 Cronograma Processual

Abaixo é apresentado o cronograma do processo de **Recuperação Judicial** da Recuperanda, demonstrando o atual estágio em que se encontra.



1.3 Cronograma Processual

Abaixo é apresentado o cronograma da **Verificação de Créditos** da Recuperanda, demonstrando o atual estágio em que se encontra.



RELATÓRIO DE ATIVIDADES

2. INFORMAÇÕES SOBRE A RECUPERANDA

- 2.1. Informações Gerais
- 2.2 Visita à sede



2.1 Informações Gerais

BOMBAS TRIGLAU IND. E COM. .

CNPJ: 83.082.867/0001-60

-
- Objeto: Fabricação de equipamentos hidráulicos
 - Diretor-administrador: Ivori José Piva
 - Caçador - SC
 - Sociedade empresária limitada
 - Capital Social: R\$ 186.000,00
 - Sócios: Ivori José Piva (90%) e Julian Gregory Piva (10%)

2.2 Visita à Sede

No dia 06 de abril de 2020, a Administração Judicial realizou reunião com a Recuperanda através de videoconferência, oportunidade em que conversou com o Sr. Julian Piva.

Cumpre destacar que este relatório diz respeito às informações gerais da Recuperanda repassadas à equipe da Administração Judicial no momento da reunião. No que se refere às informações econômico-financeiras, realizou-se o exame dos períodos de outubro a dezembro/2019.

Em relação à atividade econômica, os representantes da Recuperanda informaram que estariam verificando uma evolução no faturamento da Empresa. Como exemplo, citaram o crescimento de 33% no último trimestre de 2018 e o incremento de 24% no primeiro trimestre de 2020 quando comparado com idêntico período de 2019.

Nesse sentido, registraram a existência de caixa para efetuar os pagamentos dos fornecedores, dos credores sujeitos à Recuperação Judicial, dos tributos correntes e também dos tributos parcelados.

Em 2020, a Recuperanda fez a opção pela tributação através do lucro real, gerando a necessidade de revisão dos saldos existentes nas demonstrações contábeis, principalmente em relação às contas de caixa, contas a receber, estoques e fornecedores.



2.2 Impactos Covid 19

Segundo o Sr. Julian, a Recuperanda não havia paralisado as atividades operacionais até a data da videoconferência.

Em relação aos planos de combate relacionados à pandemia do Covid-19, além de todas as precauções com higiene pessoal dos colaboradores (álcool em gel, mínimo contato com pessoas externas, distanciamento nos postos de trabalho e etc.), optou por manter inalterado o quadro de funcionários, evitando despesas com rescisões.

O setor administrativo da Recuperanda conta com um colaborador presente na sede, o qual é responsável pelo redirecionamento dos contatos para os demais colaboradores que estão trabalhando remotamente.

A aquisição de matéria-prima e demais insumos é realizada com maior precaução e em menor volume, de modo a evitar imobilização de capital de giro.

O faturamento do mês de março/20 atingiu a quantia de aproximadamente R\$ 313.611,23 reais. Ainda, como forma de incrementar os resultados operacionais, a Empresa realizou campanha de venda promocional de alguns produtos.

Dessa forma, os representantes da Recuperanda esperam que o mês de abril/20 apresenta maior e melhor faturamento.



2.2 Visita à Sede

Como informado anteriormente, o quadro de funcionários da Recuperanda manteve-se praticamente inalterado, contando com 16 colaboradores ativos.

Por fim, as atividades da Recuperanda podem ser visualizadas no vídeo decifrando-se o QR Code¹ ao lado:



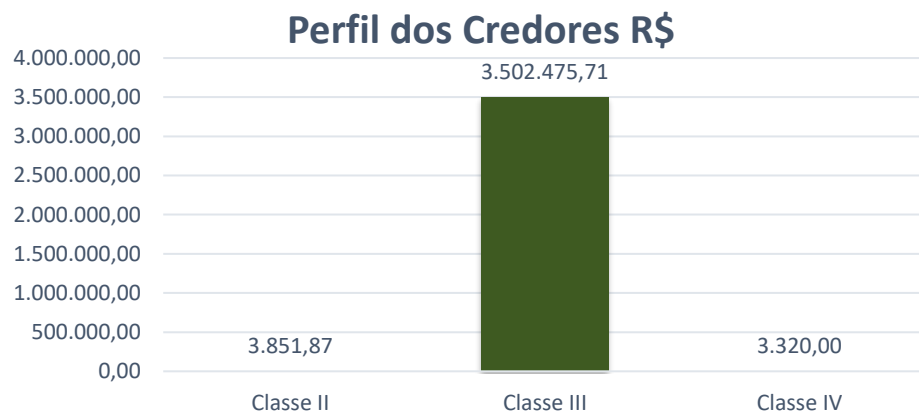
¹QR Code é a abreviação de quick response code (código de resposta rápida). Trata-se de um código de barras bidimensional com capacidade de codificar atalhos para endereços eletrônicos. Para decifrar o código, é preciso ter um leitor de QR Code instalado no celular ou no computador. Feito isso, basta aproximar a câmera do smartphone ou a webcam do símbolo. Quase instantaneamente, o emblema dá acesso ao vídeo da visita da equipe de Administração Judicial.

RELATÓRIO DE ATIVIDADES

3. CRÉDITOS

- 3.1. Créditos por Classe
- 3.2. Perfil dos Credores

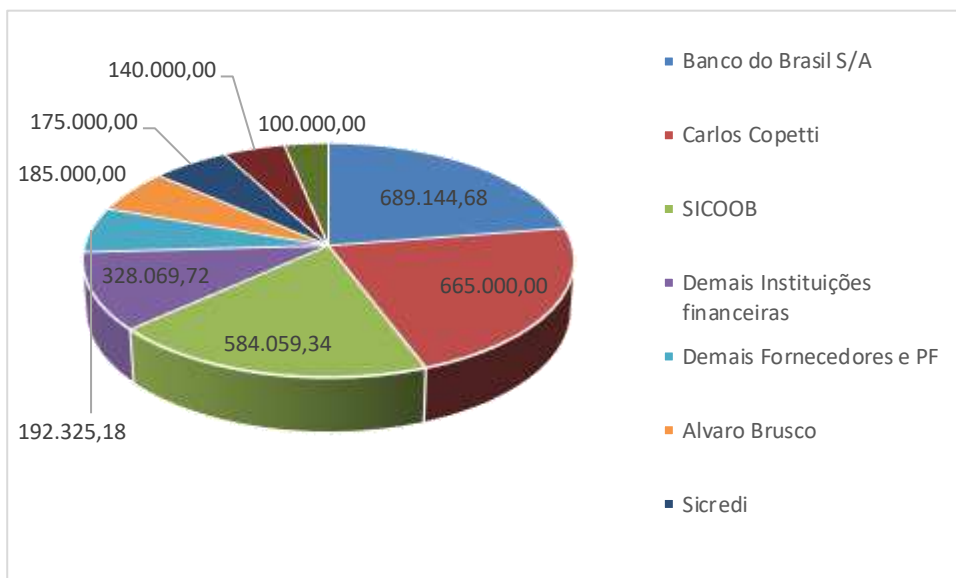
3.1 Créditos por Classe



O passivo sujeito à Recuperação Judicial atinge a monta de **R\$ 3.109.647,58**. A lista de credores da Recuperanda é composta pela **Classe II – Garantia Real (0,12%)**, **Classe III – Quirografários (99,77%)** e **Classe IV – ME/EPP (0,11%)**.

O gráfico ao lado apresenta o perfil da dívida.

3.2 Créditos - Perfil dos Credores



O passivo sujeito à Recuperação Judicial está concentrado em dívidas contraídas junto a instituições financeiras e pessoas físicas. Tais créditos perfazem a monta de **R\$ 2.886.273,74.**

No gráfico ao lado é possível visualizar a representatividade dos principais credores da Recuperanda.

RELATÓRIO DE ATIVIDADES

4. ANÁLISE FINANCEIRA

- 4.1. Ativo
- 4.2. Passivo
- 4.3. Demonstração dos Resultados

4.1 Análise Financeira – Ativo

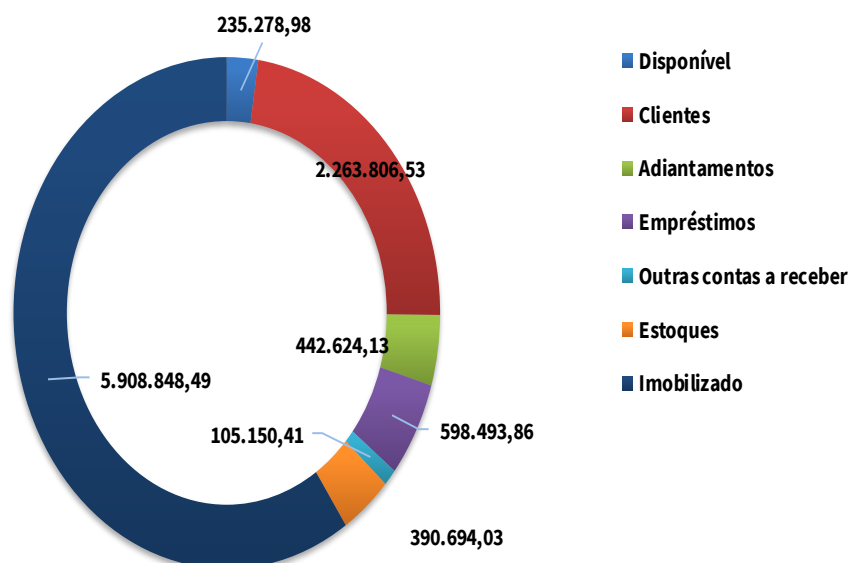
Apresenta-se abaixo o a evolução do saldo das contas de **Ativo** da Recuperanda:

ATIVO	31/12/2019	AV%	AH%	31/10/2019	30/09/2019	31/08/2019	30/06/2019	30/04/2019	28/02/2019	31/12/2018
CIRCULANTE	4.023.754,00	40%	29%	3.939.449,37	3.738.169,24	3.705.297,52	3.692.160,29	3.357.637,46	3.214.865,14	3.125.113,51
Disponível	235.278,98	2%	-7%	347.734,49	343.808,67	340.850,11	348.116,62	333.011,16	311.749,90	252.341,12
Clientes	2.263.806,53	23%	15%	2.401.495,90	2.094.862,60	2.195.134,17	2.172.316,43	1.972.120,20	1.937.592,52	1.968.356,03
Adiantamentos	442.624,13	4%	55%	402.315,56	370.972,04	363.989,93	412.537,60	288.338,19	217.426,30	285.239,92
Empréstimos	598.493,86	6%	186%	458.056,76	455.683,44	392.555,20	336.260,05	304.584,16	263.817,33	209.206,68
Impostos a Recuperar	769,61	0%	-37%	455,83	531,83	607,83	931,99	911,83	1.063,83	1.215,83
Títulos a Receber	33.930,18	0%	0%	33.930,18	33.930,18	33.930,18	33.930,18	33.930,18	33.930,18	33.930,18
Consórcios	58.156,68	1%	0%	58.156,68	58.156,68	58.156,68	58.156,68	58.156,68	58.156,68	58.156,68
Estoques	390.694,03	4%	23%	237.303,97	380.223,80	320.073,42	329.910,74	366.585,06	391.128,40	316.667,07
NÃO CIRCULANTE	5.921.142,43	60%	-3%	5.945.786,71	5.958.790,17	5.971.934,98	5.992.784,22	6.021.240,50	6.049.696,78	6.078.096,06
Outros créditos	12.293,94	0%	100%	12.293,94	12.152,59	12.152,59	10.241,53	10.241,53	10.241,53	10.184,53
Bloqueio judicial	2.052,41	0%	100%	2.052,41	1.911,06	1.911,06	-	-	-	-
Outros Investimentos	10.241,53	0%	1%	10.241,53	10.241,53	10.241,53	10.241,53	10.241,53	10.241,53	10.184,53
Imobilizado	5.908.848,49	59%	19%	5.933.492,77	5.946.637,58	5.959.782,39	5.982.542,69	6.010.998,97	6.039.455,25	4.968.328,28
Imobilizado	7.169.054,29	72%	18%	7.167.494,78	7.167.494,78	7.167.494,78	7.167.494,78	7.167.494,78	7.167.494,78	6.067.911,53
Depreciação Acumulada	- 1.260.205,80	-13%	15%	- 1.234.002,01	- 1.220.857,20	- 1.207.712,39	- 1.184.952,09	- 1.156.495,81	- 1.128.039,53	- 1.099.583,25
TOTAL DO ATIVO	9.944.896,43	100%	8%	9.885.236,08	9.696.959,41	9.677.232,50	9.684.944,51	9.378.877,96	9.264.561,92	9.203.209,57

AV – Análise vertical. Demonstra a representatividade de cada rubrica perante o total do ativo.

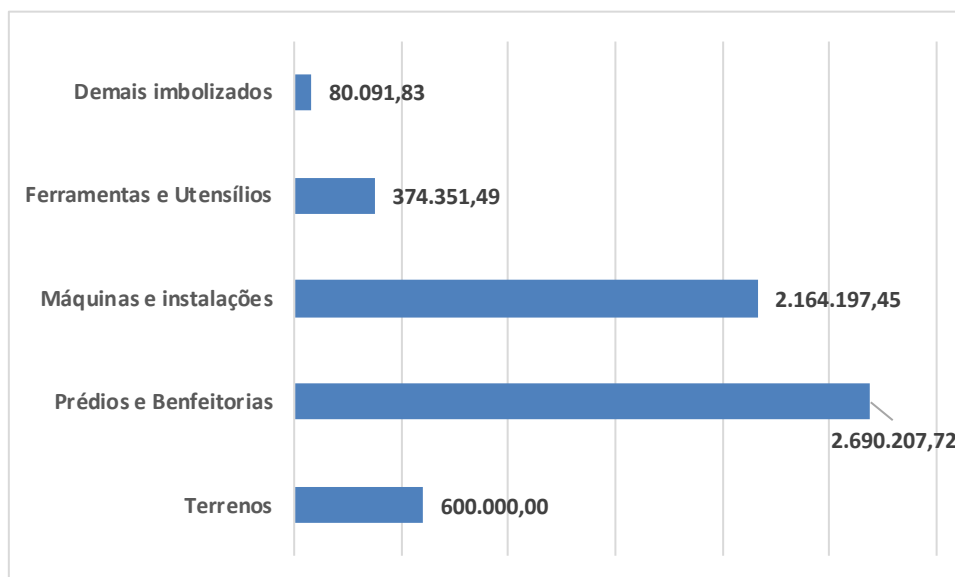
AH - Análise horizontal. Apresenta a variação entre junho e novembro de cada rubrica.

4.1 Análise Financeira – Ativo



- Ao analisarmos as contas patrimoniais da Recuperanda, a primeira constatação refere-se à relevância dos **Ativos Imobilizados**, que representam 59% do ativo total da Recuperanda;
- Também com valor relevante, as **contas a receber** representam 23% do total de ativos;
- O estoque representa apenas 4% do ativo, sendo que os profissionais responsáveis pela contabilidade estão apurando eventuais distorções existentes na conta patrimonial;
- Pela análise horizontal é possível verificar que os ativos circulantes de 2019, quando comparados com os do ano de 2018, aumentaram 29%, sendo que as principais modificações ocorreram nas contas a receber (55%) e nos empréstimos aos sócios e empresas ligadas, cujo incremento foi superior a 180%.

4.1 Análise Financeira – Ativo Imobilizado



- Em dezembro de 2019, o valor contábil total dos ativos apresentava um montante líquido de **R\$5.908.848,49**.
- Desse total, os **prédios e benfeitorias** representavam 46% e as **máquinas e instalações** representavam 37%.
- O valor da depreciação, equivalente a R\$ 1.260.205,80, representa 18% do total.

4.2 Análise Financeira – Passivo

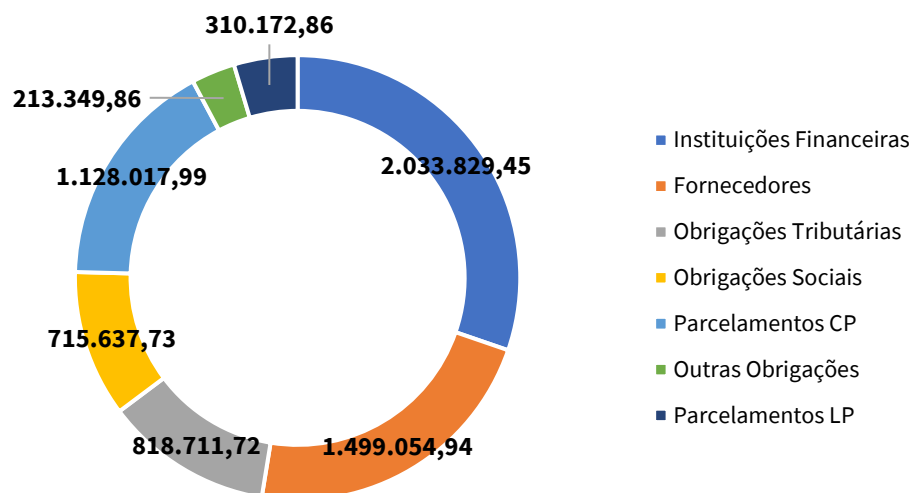
Apresenta-se abaixo o a evolução do saldo das contas de **Passivo** da Recuperanda:

PASSIVO	31/12/2019	AV%	AH%	31/10/2019	30/09/2019	31/08/2019	30/06/2019	30/04/2019	28/02/2019	31/12/2018
CIRCULANTE	6.355.268,36	64%	21%	6.109.137,92	5.956.548,01	5.862.191,38	5.938.163,32	5.564.808,93	5.357.969,97	5.256.913,13
Instituições Financeiras	1.980.496,12	20%	0%	2.003.496,12	1.998.996,12	1.998.996,12	1.999.996,12	1.965.996,12	1.970.069,76	1.984.688,57
Fornecedores	1.499.054,94	15%	41%	1.345.980,20	1.263.564,41	1.230.949,32	1.300.169,36	1.108.959,64	1.066.115,96	1.064.879,61
Obrigações Tributárias	818.711,72	8%	48%	757.857,42	704.498,87	662.886,95	754.169,67	669.348,83	594.312,44	553.822,83
Obrigações Sociais	649.426,97	7%	60%	584.545,89	571.379,78	554.424,58	510.709,18	480.147,19	434.161,06	407.129,74
Provisões	66.210,76	1%	31%	96.448,32	88.640,73	80.409,97	76.461,94	71.915,22	64.896,08	50.735,13
Parcelamentos	1.128.017,99	11%	3%	1.128.017,99	1.128.017,99	1.128.017,89	1.090.780,17	1.098.660,61	1.098.660,61	1.098.660,18
Outras Obrigações	213.349,86	2%	120%	192.791,98	201.450,11	206.506,55	205.876,88	169.781,32	129.754,06	96.997,07
NÃO CIRCULANTE	363.506,19	4%	8%	382.014,19	390.447,33	399.427,71	310.033,30	316.567,24	324.195,66	336.616,30
Empréstimos e Financiamentos	53.333,33	1%	0%	53.333,33	53.333,33	53.333,33	53.333,33	53.333,33	53.333,33	53.333,33
Parcelamentos	310.172,86	3%	9%	328.680,86	337.114,00	346.094,38	256.699,97	263.233,91	270.862,33	283.282,97
PATRIMÔNIO LÍQUIDO	3.226.121,88	32%	-11%	3.394.083,97	3.349.964,07	3.415.613,41	3.436.747,89	3.497.501,79	3.582.396,29	3.609.680,14
Capital	186.000,00	2%	0%	186.000,00	186.000,00	186.000,00	186.000,00	186.000,00	186.000,00	186.000,00
Reservas	42.945,86	0%	0%	42.945,86	42.945,86	42.945,86	42.945,86	42.945,86	42.945,86	42.945,86
Reservas de Lucros	37.200,00	0%	0%	37.200,00	37.200,00	37.200,00	37.200,00	37.200,00	37.200,00	37.200,00
Lucros e Prejuízos Acumulados	2.959.976,02	30%	-11%	3.127.938,11	3.083.818,21	3.149.467,55	3.170.602,03	3.231.355,93	3.316.250,43	3.343.534,28
TOTAL DO PASSIVO	9.944.896,43	100%	8%	9.885.236,08	9.696.959,41	9.677.232,50	9.684.944,51	9.378.877,96	9.264.561,92	9.203.209,57

AV – Análise vertical. Demonstra a representatividade de cada rubrica perante o total do passivo.

AH - Análise horizontal. Apresenta a variação entre junho e novembro de cada rubrica.

4.2 Análise Financeira – Passivo



- O passivo total é de R\$ 6.718.774,55, sendo que R\$ 2.906.329,68 referem-se ao passivo tributário da Recuperanda, o qual possivelmente venha a ser objeto de parcelamento;
- Logo na sequência estão os financiamento bancários e outros empréstimos, que representam 20% do passivo total;
- Pela análise dos balancetes mensais enviados, verificou-se que o passivo tributário da Recuperanda apresentou incremento de 25% de dezembro de 2018 a dezembro de 2019 em função da falta de pagamento dos tributos correntes.

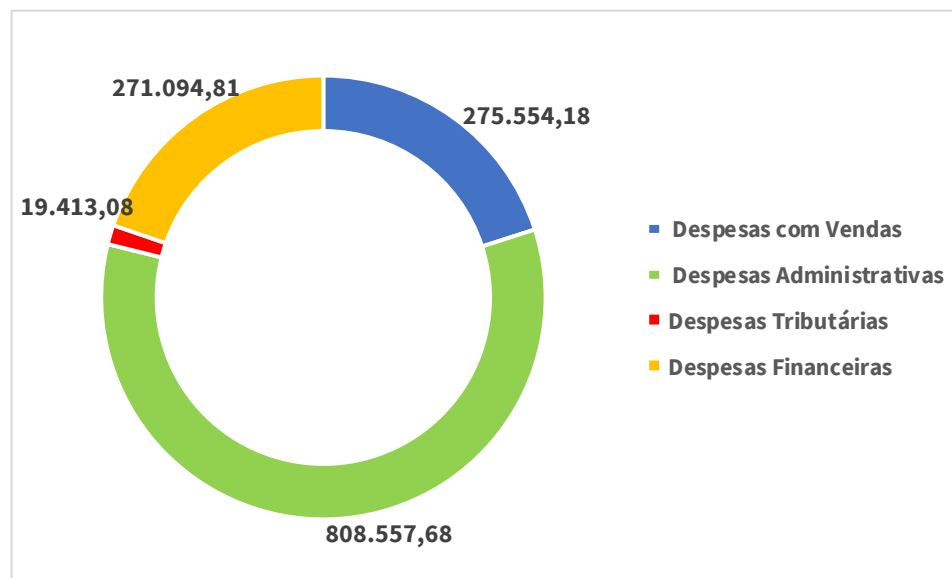
4.3 Análise Financeira – Demonstração de Resultado

Apresenta-se abaixo Demonstração de Resultado do Exercício acumulada de 2019.

Contas	Total	AV	dez/19	nov/19	out/19	set/19	ago/19	jul/19	jun/19	mai/19	abr/19	mar/19	fev/19	jan/19
Receita Bruta	4.603.124,22	126,8	417.642,49	251.334,16	700.894,84	258.487,01	325.310,62	421.443,69	370.936,92	565.280,84	292.095,55	388.826,98	298.141,39	312.729,73
Venda de Produtos em Geral	4.236.151,15	116,7	396.012,19	222.337,04	642.413,71	241.182,17	308.689,24	405.271,36	328.590,61	512.257,84	272.410,74	355.820,17	277.644,61	273.521,47
Venda de Mercadorias em Geral	220.707,32	6,1	18.667,80	11.245,17	29.412,98	8.421,89	13.295,38	14.211,13	16.661,31	18.613,00	17.224,81	25.156,81	16.391,78	31.405,26
Prestação de Serviços	146.265,75	4,0	2.962,50	17.751,95	29.068,15	8.882,95	3.326,00	1.961,20	25.685,00	34.410,00	2.460,00	7.850,00	4.105,00	7.803,00
(-) Impostos e deduções	-972.030,53	-26,8	-144.029,53	-87.494,94	-143.048,99	-34.577,92	-60.400,67	-68.338,34	-56.932,73	-157.596,19	-40.696,71	-96.100,07	-38.254,00	-44.560,44
Receita Líquida	3.631.093,69	100,0	273.612,96	163.839,22	557.845,85	223.909,09	264.909,95	353.105,35	314.004,19	407.684,65	251.398,84	292.726,91	259.887,39	268.169,29
Custo Produtos/Mercadorias Vendidas	-2.541.765,30	-70,0	-191.529,07	-114.687,45	-390.492,06	-156.736,36	-185.436,96	-247.173,74	-219.802,93	-285.379,03	-175.979,19	-204.908,84	-181.921,17	-187.718,50
Lucro Bruto	1.089.328,39	30,0	82.083,89	49.151,77	167.353,79	67.172,73	79.472,99	105.931,61	94.201,26	122.305,62	75.419,65	87.818,07	77.966,22	80.450,79
(-) Despesas com Vendas	-275.554,18	-7,6	-21.182,64	-23.151,58	-23.318,85	-27.391,11	-31.411,01	-14.563,51	-28.809,26	-20.300,93	-15.008,90	-29.497,02	-16.148,89	-24.770,48
(-) Despesas Administrativas	-808.557,68	-22,3	-66.519,84	-58.037,86	-73.103,60	-63.864,25	-67.588,97	-46.038,67	-63.661,60	-107.229,07	-58.228,11	-89.040,32	-45.906,24	-69.339,15
(-) Despesas Tributárias	-19.413,08	-0,5	-788,74	-3.301,50	-1.796,45	-3.335,35	-1.002,32	-1.439,02	-1.440,91	-3.318,26	-670,88	-128,71	-953,67	-1.237,27
(-) Despesas Financeiras	-271.094,81	-7,5	-47.049,75	-47.788,54	-26.968,87	-14.516,15	-21.620,90	-20.391,21	-10.920,00	-11.697,33	-14.257,74	-14.103,71	-17.167,06	-19.064,17
(+) Receita Financeiras	19.907,20	0,5	1.602,98	1.702,63	1.953,88	1.911,59	1.525,83	1.529,34	1.539,53	1.737,01	1.585,54	1.655,30	1.553,73	1.599,10
Total despesas	-1.349.173,91	-37,2	-133.937,99	-130.576,85	-123.233,89	-107.195,27	-120.097,37	-80.903,07	-103.292,24	-140.808,58	-86.580,09	-131.114,46	-78.622,13	-112.811,97
Resultado antes da CSLL e IRPJ	-265.384,48	-7,3	-51.854,10	-81.425,08	44.119,90	-40.022,54	-40.624,38	25.028,54	-9.090,98	-18.502,96	-11.160,44	-43.296,39	-655,91	-32.361,18
Impostos sobre o lucro	-118.073,35	-3,3	-34.682,91	0,00	0,00	-25.626,80	0,00	0,00	-33.159,64	0,00	0,00	-24.604,00	0,00	0,00
Resultado Líquido	-383.457,83	-10,6	-86.537,01	-81.425,08	44.119,90	-65.649,34	-40.624,38	25.028,54	-42.250,62	-18.502,96	-11.160,44	-67.900,39	-655,91	-32.361,18

4.3 Análise Financeira – Demonstração de Resultado

- A receita bruta de vendas da Recuperanda, em 2019, foi de R\$ 4.603.124,22, representando aumento em relação ao ano de 2018 de aproximadamente 44%;
- O lucro bruto é estimado em 30%, visto que o custo da mercadoria vendida é calculado pela contabilidade no percentual de 70%;
- As **Despesas Administrativa**, em 2019, importaram em R\$ **808.557,68** e representaram 22% da receita líquida da Empresa. Trata-se de alto custo quando comparado com sociedades integrantes da mesma cadeia da Recuperanda;
- Em 2019, as **Despesas financeiras** justificaram o gasto de R\$ **271.094,81**, representando 7,5% da receita líquida da Recuperanda.




RELATÓRIO DE ATIVIDADES

5. INFORMAÇÕES ADICIONAIS

- 5.1. Cumprimento das Obrigações

5.1 Cumprimento das Obrigações



Na qualidade de auxiliar do Juízo, além de manter o credor informado do andamento das atividades da Recuperanda e dos trâmites processuais, um dos papéis da equipe da Administração Judicial é o de fiscalizar as atividades da Recuperanda, especialmente no que tange ao cumprimento das obrigações que lhe são impostas pela Lei nº 11.101/05.

Bem por isso, esta Equipe Técnica inspecionou *in loco* as atividades da Recuperanda e constatou permanência das atividades econômicas desempenhadas pela Empresa.

6. Cumprimento do plano de recuperação

Com a concessão da Recuperação Judicial em abril/2019, deu-se início a fase de fiscalização do plano de recuperação.

6.1 Credores Classe I – Trabalhista

Conforme relatado no último relatório de atividades, a Recuperanda efetuou o pagamento integral dos créditos trabalhistas e equiparados.

6.2.1 Credores Classe III – Quirografários “Financeiro”

A classe de credores quirografários foi subdividida em três categorias: quirografários financeiros; quirografários financeiros parceiros e quirografários não financeiros.

A primeira subclasse corresponde aos quirografários financeiros, os quais contam com carência 24 meses, deságio de 80% e pagamento em 120 parcelas mensais, corrigidas monetariamente pela TR. Assim, a Recuperanda deverá iniciar os pagamentos a partir de abril 2021.

6.2.2 Credores Classe III – Quirografários “Financeiro Parceiro”

A segunda subclasse é representada pelos credores quirografários financeiros parceiros, os quais possuem carência de 24 meses, deságio de 50% e pagamento em 120 parcelas mensais, corrigidas monetariamente pela TR. Assim, a Recuperanda deverá iniciar os pagamentos a partir de abril 2021.

6.2.3 Credores Classe III – Quirografários “Não Financeiro”

A terceira classe que corresponde aos credores quirografários não financeiros, os quais deverão receber após o término da carência de 12 meses com deságio de 40%. Os pagamentos serão realizados em 48 parcelas mensais, corrigidas monetariamente pela TR. Assim, a Recuperanda deverá iniciar tais pagamentos a partir de abril 2020, de modo que a relação de pagamentos realizados será objeto do próximo relatório de atividades.

6.3 Credores Classe IV – ME/EPP

Por fim, os credores da Classe IV devem aguardar o prazo de 24 meses de carência, sendo que os pagamentos serão realizados com deságio de 70% e em 120 parcelas mensais, corrigidas monetariamente pela TR. Assim, a Recuperanda tais pagamentos se darão a partir de abril 2021.

6.4 Do cumprimento do plano

Conclui-se, assim, que o plano de recuperação foi cumprido até março de 2020.



RELATÓRIO DE ATIVIDADES

6. REGISTRO FOTOGRAFICO

- 6.1. Registro Fotográfico

• 6.1 Registro **Fotográfico**

BOMBAS NA PINTURA



PRODUÇÃO DE BOMBAS



• 6.1 Registro **Fotográfico**

PRODUÇÃO



PRODUÇÃO



• 6.1 Registro **Fotográfico**

ESTOQUE



ESTOQUE



• 6.1 Registro **Fotográfico**

CAMINHÃO DE BOMBEIROS EM MANUTENÇÃO



BRIZOLA E JAPUR
Administração Judicial

