



■ RELATÓRIO DE ATIVIDADES

Autos nº 0301104-79.2017.8.24.0012

Ação: Recuperação Judicial

1ª Vara Cível da Comarca de Caçador/SC

Recuperanda: Bombas Triglau Ind. e Com. Ltda. - EPP

Administração Judicial: Brizola e Japur Administração Judicial

BRIZOLA E JAPUR
Administração Judicial



RELATÓRIO DE ATIVIDADES

ÍNDICE



• 1. Introdução.....	3
• 1.1. Considerações Preliminares.....	4
• 1.2. Estágio Processual.....	5
• 1.3. Cronograma Processual.....	6
• 2. Informações sobre a Recuperanda.....	8
• 2.1. Informações Gerais.....	9
• 2.2. Reunião Virtual.....	10
• 3. Créditos.....	11
• 3.1. Créditos por Classe.....	12
• 3.2. Perfil dos Credores.....	13
• 4. Análise Econômico-Financeira.....	14
• 4.1. Ativo.....	15
• 4.2. Passivo.....	17
• 4.3. Demonstração dos Resultados.....	29
• 5. Cumprimento do Plano.....	21
• 6. Registro Fotográfico.....	25
• 7. Glossário.....	31

RELATÓRIO DE ATIVIDADES

1. INTRODUÇÃO

- 1.1. Considerações Preliminares
- 1.2. Estágio Processual
- 1.3. Cronograma Processual

1.1 Considerações Preliminares

Primeiramente, cumpre referir as premissas que embasaram este relatório, bem como destacar alguns pontos que julgamos pertinentes para uma melhor compreensão do trabalho desenvolvido.

Para chegarmos às conclusões apresentadas no presente relatório, entre outros aspectos: (i) tomamos como boas e válidas as informações contidas nas demonstrações contábeis da **BOMBAS TRIGLAU IND. COM. LTDA.**, as quais foram fornecidas por seus administradores; e (ii) conduzimos discussões com membros integrantes da administração da **BOMBAS TRIGLAU IND. COM. LTDA.** sobre os negócios e as operações da referida sociedade empresária.

Nenhum dos profissionais que participaram da elaboração deste relatório têm qualquer interesse financeiro na Recuperanda ou qualquer relação com quaisquer das partes envolvidas, o que caracteriza nossa independência em relação ao presente trabalho.

A administração da **BOMBAS TRIGLAU IND. COM. LTDA.** e seus sócios não impuseram qualquer restrição a: (i) obter todas as informações solicitadas para produzir este relatório; e (ii) chegar de forma independente às conclusões aqui contidas.

Este relatório e as opiniões aqui contidas tem a finalidade de informar a todos os interessados no presente processo, observando o fato de que qualquer leitor deste relatório deve estar ciente das condições que nortearam este trabalho.

Exceto quando expressamente mencionado, os valores indicados neste relatório **estão expressos em reais (R\$)**.

Por fim, cumpre ressaltar que os balancetes devidamente assinados pelo contador e pelo representante legal já foram solicitados à Recuperanda, a fim de atestar o devido cumprimento do requisito do art. 52, inciso IV, da Lei nº 11.101/2005.

1.2 Estágio Processual

Trata-se de Recuperação Judicial requerida em **13/04/2017**, por sociedade empresária dedicada à fabricação e à comercialização de equipamentos hidráulicos e pneumáticos, com especial foco nas motobombas para o setor de embarcações marítimas e de frigoríficos.

Examinados os requisitos objetivos e subjetivos, o deferimento do processamento ocorreu em **04/05/2017**.

O edital do art. 52, § 1º, da LRF, foi disponibilizado em **31/05/2017**, e o edital conjunto do art. 7º, § 2º, e art. 53, parágrafo único, ambos da LRF, em **06/09/2017**.

Apresentado o plano de recuperação, no prazo assinalado pelo art. 55, da LRF, diversos credores apresentaram objeções.

Convocada, a assembleia teve fim no prosseguimento ocorrido em **19/04/2018**, ocasião em que a Recuperanda obteve a aprovação do plano de recuperação.

O Parquet, às fls. 602-611, apresentou parecer favorável à homologação do plano de Recuperação Judicial.

A Recuperação Judicial foi concedida através de decisão publicada em **16/04/2019**. Contra essa decisão foi interposto o agravo de instrumento de nº 4012943-74.2019.8.24.0000 (BANCO BRADESCO S/A), pendente de julgamento.

Assim, o procedimento se encontra na fase de execução do plano de recuperação, com encerramento previsto para **16/04/2021**, conforme disciplina o art. 61, da LRF.

Nesse interregno, à Administração Judicial compete fiscalizar o cumprimento do plano de recuperação, conforme art. 22, II, “a”, da LRF.

É o estágio atual do processo.

1.3 Cronograma Processual

Abaixo é apresentado o cronograma do processo de **Recuperação Judicial** da Recuperanda, demonstrando o atual estágio em que se encontra.



1.3 Cronograma Processual

Abaixo é apresentado o cronograma da **Verificação de Créditos** da Recuperanda, demonstrando o atual estágio em que se encontra.





RELATÓRIO DE ATIVIDADES

2. INFORMAÇÕES SOBRE A RECUPERANDA

- 2.1. Informações Gerais
- 2.2 Visita à sede

2.1 Informações Gerais

BOMBAS TRIGLAU IND. E COM. LTDA.

CNPJ: 83.082.867/0001-60

- Objeto: Fabricação de equipamentos hidráulicos
- Diretor-administrador: Ivori José Piva
- Caçador - SC
- Sociedade empresária limitada
- Capital Social: R\$ 186.000,00
- Sócios: Ivori José Piva (90%) e Julian Gregory Piva (10%)

2.2 Reunião Virtual

No dia **21 de julho de 2020**, a Administração Judicial realizou vídeo conferência com a Recuperanda através de plataforma virtual, oportunidade em que foi recepcionada pelo Sr. Ivori Piva, sócio da Empresa, e pelo funcionário do setor fiscal, Sr. Adriano.

Cumpré destacar que este relatório diz respeito às informações gerais da Recuperanda repassadas à equipe da Administração Judicial no momento da reunião. No que se refere às informações econômico-financeiras, realizou-se o exame dos períodos de janeiro até abril de 2020.

Em relação à atividade econômica, os representantes da Recuperanda informaram a manutenção das atividades empresárias do segmento em que estão inseridos, na medida em que os principais clientes são frigoríficos, operações pouco atingidas pela crise causada pela Covid-19.

Nesse sentido, a Recuperanda registrou aumento das vendas nos meses de maio e junho/20, sendo que referidos meses representaram crescimento de 20% e 40% respectivamente.

Além disso, referiram estar andamento negociação com empresa espanhola que produz caminhões de bombeiros, os quais possuem diversos mecanismos que utilizam bombas produzidas pela Recuperanda.

Ainda em relação à atividade empresária, a Devedora pretende aderir ao novo Refis, o qual concede desconto de até 70% das multas e juros e permite que o pagamento seja realizado em até 140 parcelas. Com a equalização da dívida tributária, a Recuperanda novamente obterá certidões negativas e poderá retomar as vendas para Marinha do Brasil, geradora de expressivo faturamento no histórico empresarial da Empresa.

Em 2020, a Recuperanda fez a opção pela tributação através do lucro real, porém ainda não organizou suas demonstrações contábeis no tocante aos valores a receber de clientes. Referida conta possuía, em abril/2020, saldo de R\$ 2.810.010,13.

O quadro de funcionários da Recuperanda manteve-se praticamente inalterado, contando com 16 colaboradores ativos, sendo que 6 estão com redução de jornada de trabalho.

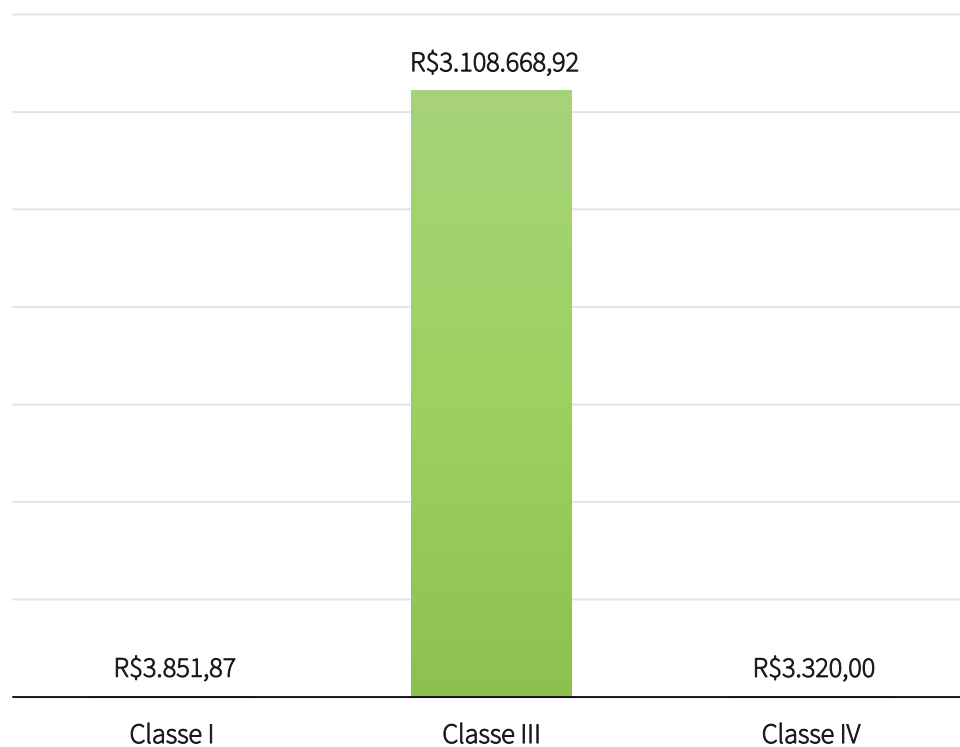
Finalmente, cumpre registrar que os honorários devidos à Administração Judicial e referentes ao mês de agosto/20 ainda não foram pagos.

RELATÓRIO DE ATIVIDADES

3. CRÉDITOS

- 3.1. Créditos por Classe
- 3.2. Perfil dos Credores

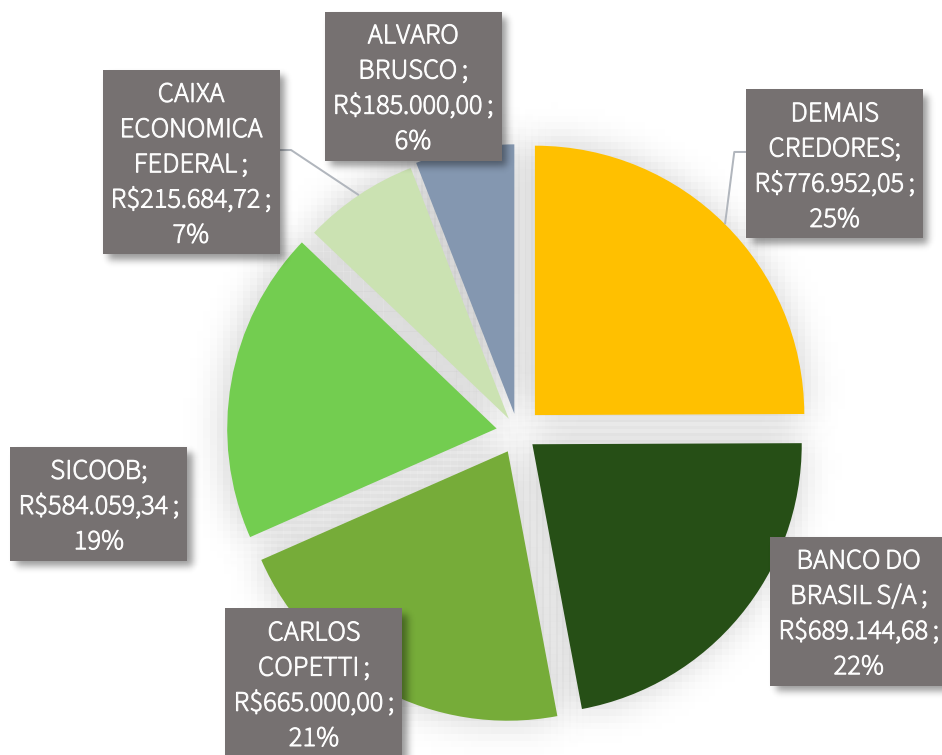
3.1 Créditos por Classe



O passivo sujeito à Recuperação Judicial atinge a monta de R\$ 3.115.840,79. A lista de credores da Recuperanda é composta pela Classe I – Trabalhista (0,12%), Classe III – Quirografários (99,77%) e Classe IV – ME/EPP (0,11%).

O gráfico ao lado apresenta o perfil da dívida.

3.2 Créditos - Perfil dos Credores



O passivo sujeito à Recuperação Judicial está concentrado em dívidas junto a instituições financeiras. Tais créditos perfazem a monta de **R\$ 1.759.546,47**, equivalente a 56% dos créditos sujeitos ao presente procedimento recuperatório.

No gráfico ao lado é possível visualizar a representatividade dos principais credores da Recuperanda.

RELATÓRIO DE ATIVIDADES

4. ANÁLISE FINANCEIRA

- 4.1. Ativo
- 4.2. Passivo
- 4.3. Demonstração dos Resultados

4.1 Análise Financeira – Ativo

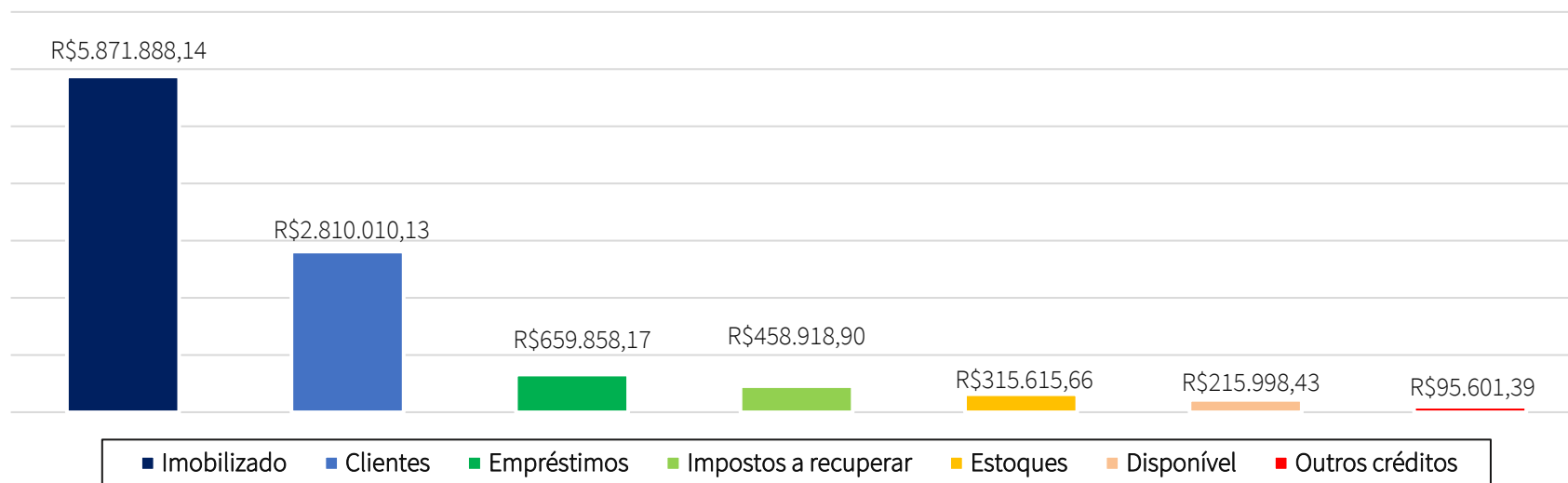
Apresenta-se abaixo o a evolução do saldo das contas de **Ativo** da Recuperanda:

	30/04/2020	AV%	AH%	31/03/2020	29/02/2020	31/01/2020	31/12/2019
Ativo Circulante	4.555.992,68	44%	13%	4.480.270,88	4.039.443,80	3.896.073,67	4.023.754,00
Disponível	215.988,43	2%	-8%	235.718,92	250.690,35	225.087,66	235.278,98
Clientes	2.810.010,13	27%	24%	2.712.675,21	2.634.789,45	2.521.583,70	2.263.806,53
Adiantamentos	458.918,90	4%	4%	479.917,21	465.868,95	458.399,57	442.624,13
Empréstimos	659.858,17	6%	10%	644.181,95	595.932,36	598.764,05	598.493,86
Outras Contas a Receber	95.601,39	1%	3%	92.161,93	92.162,69	92.238,69	92.856,47
Estoques	315.615,66	3%	-19%	315.615,66	0,00	0,00	390.694,03
Ativo Não Circulante	5.884.182,08	56%	-1%	5.891.679,00	5.899.862,62	5.908.046,24	5.921.142,43
Depósitos	2.052,41	0%	0%	2.052,41	2.052,41	2.052,41	2.052,41
Investimentos	10.241,53	0%	0%	10.241,53	10.241,53	10.241,53	10.241,53
Imobilizado	7.169.054,29	69%	0%	7.169.054,29	7.169.054,29	7.169.054,29	7.169.054,29
Depreciação Acumulada	-1.297.166,15	-12%	3%	-1.289.669,23	-1.281.485,61	-1.273.301,99	-1.260.205,80
Total do Ativo	10.440.174,76	100%	5%	10.371.949,88	9.939.306,42	9.804.119,91	9.944.896,43

AV – Análise vertical. Demonstra a representatividade de cada rubrica perante o total do ativo.

AH - Análise horizontal. Apresenta a variação entre dezembro/2019 e abril/2020 de cada rubrica.

4.1 Análise Financeira – Ativo



- Ao analisarmos as contas patrimoniais da Recuperanda, a primeira constatação refere-se à relevância dos **ativos imobilizados**, os quais representam 59% do ativo total;
- Também com valor relevante, a rubrica **Clientes** representa 27% do total de ativos. Entretanto, o saldo da rubrica está supervalorizado, uma vez que não há previsão de recebimento de quantia tão expressiva de recursos;
- O somatório de empréstimos realizados aos sócios representam 6% do ativo e tiveram incremento de 10% entre dezembro/19 e abril/20;
- Pela análise horizontal, é possível verificar que os ativos circulantes em abril/20, quando comparados com dezembro de 2019, aumentaram 13%, sendo que as principais modificações ocorreram nas contas a receber (24%) e nos empréstimos aos sócios e empresas ligadas.

4.2 Análise Financeira – Passivo

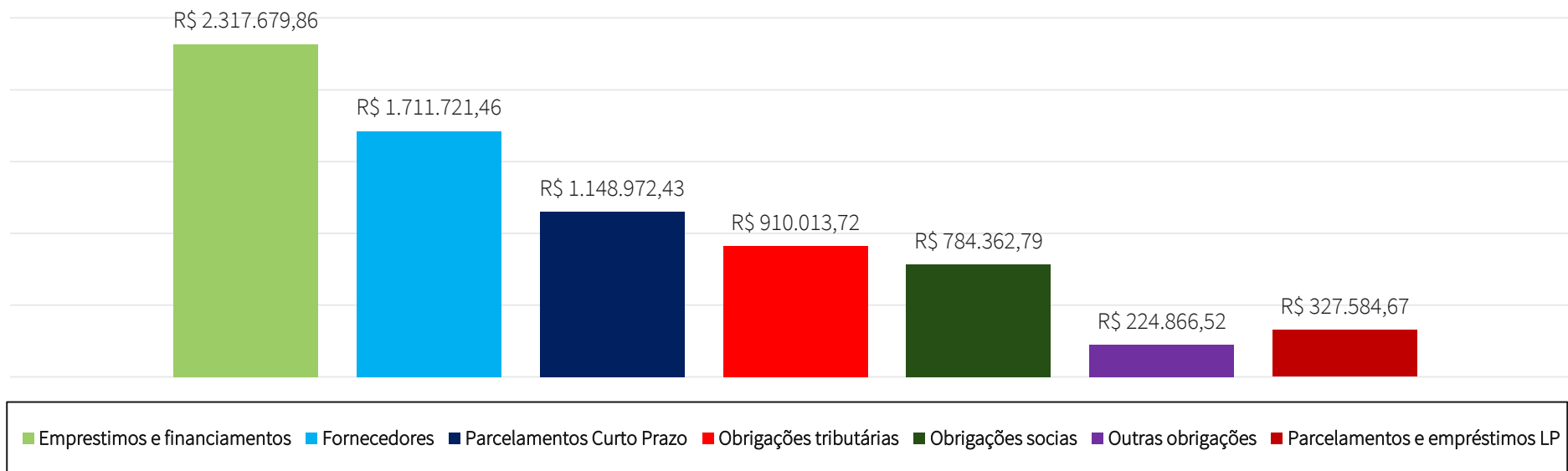
Apresenta-se abaixo o a evolução do saldo das contas de **Passivo** da Recuperanda:

	30/04/2020	AV%	AH%	31/03/2020	29/02/2020	31/01/2020	31/12/2019
Passivo Circulante	7.097.616,78	68%	12%	6.930.719,96	6.804.399,06	6.670.033,81	6.355.268,36
Fornecedores	1.711.721,46	16%	14%	1.550.226,46	1.555.122,25	1.552.476,48	1.499.054,94
Obrigações Trabalhistas e Sociais	784.362,79	8%	10%	768.241,06	757.576,24	733.671,07	715.637,73
Obrigações Tributárias	910.013,72	9%	11%	908.097,02	878.708,34	845.237,96	818.711,72
Empréstimos e Financiamentos	2.317.679,86	22%	17%	2.345.945,99	2.250.232,44	2.196.922,94	1.980.496,12
Parcelamentos Tributários	1.148.972,43	11%	2%	1.139.992,05	1.136.998,37	1.128.017,99	1.128.017,99
Outras Obrigações	224.866,52	2%	5%	218.217,38	225.761,42	213.707,37	213.349,86
Passivo não Circulante	327.584,67	3%	-10%	336.565,05	345.545,43	354.525,81	363.506,19
Empréstimos e Financiamentos	53.333,33	1%	0%	53.333,33	53.333,33	53.333,33	53.333,33
Parcelamentos Tributários	274.251,34	3%	-12%	283.231,72	292.212,10	301.192,48	310.172,86
Patrimônio Líquido	3.014.973,31	29%	-7%	3.104.664,87	2.789.361,93	2.779.560,29	3.226.141,88
Capital Social	186.000,00	2%	0%	186.000,00	186.000,00	186.000,00	186.000,00
Reservas	80.145,86	1%	0%	80.145,86	80.145,86	80.145,86	80.165,86
Lucros (Prejuízos) Acumulados	2.959.976,02	28%	0%	2.959.976,02	2.959.976,02	2.959.976,02	2.959.976,02
Resultado do Período	-211.148,57	-2%	0%	-121.457,01	-436.759,95	-446.561,59	0,00
Total do Passivo	10.440.174,76	100%	5%	10.371.949,88	9.939.306,42	9.804.119,91	9.944.916,43

AV – Análise vertical. Demonstra a representatividade de cada rubrica perante o total do passivo.

AH - Análise horizontal. Apresenta a variação entre junho e novembro de cada rubrica.

4.2 Análise Financeira – Passivo



- O passivo total é de R\$ 7.425.201,45, sendo que R\$ 3.117.600,28 (42%) refere-se ao passivo tributário da Recuperanda, o qual possivelmente venha a ser objeto de parcelamento;
- Logo na sequência estão os financiamento bancários e outros empréstimos, representando 31% do passivo total;
- Pela análise dos balancetes mensais enviados, verificou-se que o passivo tributário da Recuperanda apresentou incremento de 12% entre dezembro/19 e março/20, possivelmente impulsionado pelo não pagamento de tributos no período.

4.3 Análise Financeira – Demonstração de Resultado

Apresenta-se abaixo Demonstração de Resultado do Exercício referente ao primeiro trimestre de 2020.

	31/03/2020 ACUMULADO	AV%	31/03/2020	AV%	29/02/2020	AV%	31/01/2020	AV%
RECEITA BRUTA DE VENDAS	1.001.461,15	138%	293.729,96	159%	308.157,35	140%	399.573,84	124%
Deduções da receita bruta das vendas	-274.733,24	-38%	-109.144,49	-59%	-87.418,88	-40%	-78.169,87	-24%
RECEITA LÍQUIDA DE VENDAS	726.727,91	100%	184.585,47	100%	220.738,47	100%	321.403,97	100%
Custo dos produtos vendidos	-548.888,74	-76%	203.444,10	110%	-120.807,56	-55%	-631.525,28	-196%
LUCRO BRUTO	177.839,17	24%	388.029,57	210%	99.930,91	45%	-310.121,31	-96%
RECEITAS (DESPESAS)	-299.296,18	-41%	-72.726,63	-39%	-90.129,27	-41%	-136.440,28	-42%
Gerais e administrativas	-256.539,68	-35%	-60.901,31	-33%	-72.906,38	-33%	-122.731,99	-38%
Outras receitas/despesas operacionais	144,67	0%	0,00	0%	23,95	0%	120,72	0%
Despesas financeiras	-46.178,82	-6%	-11.825,32	-6%	-18.587,08	-8%	-15.766,42	-5%
Receitas financeiras	3.277,65	0%	0,00	0%	1.340,24	1%	1.937,41	1%
LUCRO OU PREJUÍZO DO EXERCÍCIO	-121.457,01	-55%	315.302,94	171%	9.801,64	4%	-446.561,59	-139%

AV - Análise vertical: Apresenta a representatividade de cada rubrica perante a Receita Líquida.

4.3 Análise Financeira – Demonstração de Resultado

- A **Receita Bruta de Vendas** da Recuperanda, entre **janeiro e março/20**, foi **0,18% superior** ao mesmo período de 2019;
- A Recuperanda alterou a forma de tributação de lucro presumido para lucro real trimestral. No primeiro trimestre de 2020, a Empresa havia apresentado um **prejuízo de R\$ 121.457,01**;
- As **Despesas Administrativas**, até março/20, justificaram o valor de **R\$ 256.539,68** e representaram 35% da receita líquida da Empresa. Trata-se de um custo demasiado elevado se comparado a outras empresas de operação e porte semelhantes;
- No primeiro trimestre de 2020, as **Despesas Financeiras** consignaram o gasto de **R\$ 46.178,82**, representando 6% da receita líquida da Recuperanda.



RELATÓRIO DE ATIVIDADES

5. CUMPRIMENTO DO PLANO

- 5. Cumprimento do Plano

5.1 Cumprimento do Plano



Com a concessão da Recuperação Judicial em abril/2019, deu-se início à fase de cumprimento do plano de recuperação.

5.1 Credores Classe I – Trabalhista

Conforme relatado nos últimos relatórios de atividades, a Recuperanda efetuou o pagamento integral dos créditos trabalhistas e equiparados.

5.2. Credores Classe III – Quirografários “Financeiro”

A classe de credores quirografários foi subdividida em três categorias: quirografários financeiros; quirografários financeiros parceiros e quirografários não financeiros.

A primeira subclasse corresponde aos quirografários financeiros, os quais contam com carência de 24 meses, deságio de 80% e pagamento em 120 parcelas mensais, corrigidas monetariamente pela TR. Assim, a Recuperanda deverá iniciar os pagamentos **a partir de abril 2021**.

5.2.1 Credores Classe III – Quirografários “Financeiro Parceiro”

A segunda subclasse é representada pelos credores quirografários financeiros parceiros, os quais possuem carência de 24 meses, deságio de 50% e pagamento em 120 parcelas mensais, corrigidas monetariamente pela TR. Assim, a Recuperanda deverá iniciar os pagamentos **a partir de abril 2021**.

5.2.2 Credores Classe III – Quirografários “Não Financeiro”

A terceira subclasse corresponde aos credores quirografários não financeiros, os quais começaram a receber após o término da carência de 12 meses e com deságio de 40%. Os pagamentos serão realizados em 48 parcelas mensais, corrigidas monetariamente pela TR. Assim, a Recuperanda iniciou tais pagamentos em **maio/20**.

5.3 Credores Classe IV – ME/EPP

Por fim, os credores da Classe IV devem aguardar o prazo de 24 meses de carência, sendo que os pagamentos serão realizados com deságio de 70% e em 120 parcelas mensais, corrigidas monetariamente pela TR. Assim, a Recuperanda deverá iniciar os pagamentos **a partir de abril 2021**.

5.1 Cumprimento do Plano

Em maio de 2020, a Recuperanda iniciou os pagamentos relativos aos credores incluídos na “Classe III – Quirografários Não Financeiro”. Foram disponibilizados os comprovantes de pagamento, conforme demonstra quadro abaixo:

Credor	Valor	Valor com deságio	Parcela	Pagamento
A SILVA FERRAGENS LTDA	R\$ 4.604,10	R\$ 2.762,46	R\$ 57,55	R\$ 287,75
ABCM ELETROTECNICA LTDA	R\$ 866,39	R\$ 519,83	R\$ 10,83	R\$ 54,15
ADRIANA MARA GIROTO	R\$ 2.499,79	1.499,87	R\$ 31,25	156,25
ARACI COMERCIO DE SELOS MECANICOS, MATERIAIS ELETRICOS E PEÇAS	R\$ 490,11	R\$ 294,07	R\$ 6,13	R\$ 30,65
CIA CAETANO BRANCO	R\$ 17.760,15	R\$ 10.656,09	R\$ 222,00	R\$ 1.110,00
CRB TRANSPORTES*	R\$ 3.000,00	R\$ 1.800,00	R\$ 37,50	R\$ 187,50
EHL INDÚSTRIA COMÉRCIO E DISTRIBUIÇÃO DE BOMBAS LTDA	R\$ 4.014,54	R\$ 2.408,72	R\$ 50,18	R\$ 250,90
ELETRIC TRUCK SER. ELET. AUT.	R\$ 221,75	R\$ 133,05	R\$ 2,77	R\$ 13,85
FRANCISCO LINDNER SA IND COM	R\$ 13.832,50	R\$ 8.299,50	R\$ 172,91	R\$ 864,55
GC COMERCIAL DE FERRAMENTAS LTDA	R\$ 468,56	R\$ 281,14	R\$ 5,86	R\$ 29,30
INTERATIVA INDUSTRIA, COMÉRCIO E REPRESENTAÇÃO LTDA	R\$ 2.537,01	R\$ 1.522,21	R\$ 31,71	R\$ 158,55
LUHRS INDUSTRIA E COMERCIO DE PRODUTOS METALURGICOS LTDA	R\$ 2.712,79	R\$ 1.627,67	R\$ 33,91	R\$ 169,55
PHE INDÚSTRIA E COMÉRCIO DE FERRAGENS LTDA	R\$ 749,10	R\$ 449,46	R\$ 9,36	R\$ 46,80
ROMACO COMPLEMENTOS E IMPLEMENTOS DE ROLAMENTOS LTDA	R\$ 5.875,23	R\$ 3.525,14	R\$ 73,44	R\$ 367,20
SAMTA MAQUINAS E FERRAMENTAS LTDA	R\$ 1.341,30	R\$ 804,78	R\$ 16,77	R\$ 83,85
SINOX COMÉRCIO DE VALVULAS LTDA	R\$ 10.868,07	R\$ 6.520,84	R\$ 135,85	R\$ 679,25
SVS SELOS MECANICOS	R\$ 4.681,70	R\$ 2.809,02	R\$ 58,52	R\$ 292,60
UNIDAS INDÚSTRIA COMÉRCIO LTDA	R\$ 121,46	R\$ 72,88	R\$ 1,52	R\$ 7,60
ZEUS DO BRASIL	R\$ 11.164,40	R\$ 6.698,64	R\$ 139,56	R\$ 697,80
ZINCOESTE ZINCAGEM E METALURGICA LTDA	R\$ 5.539,44	R\$ 3.323,66	R\$ 69,24	R\$ 346,20
Total	R\$ 93.348,39	R\$ 53.009,03	R\$ 1.166,86	R\$ 5.834,00



Conclui-se, assim, que o plano de recuperação foi cumprido até setembro de 2020.

5.1 Cumprimento do Plano

O plano de recuperação aprovado pode ser consultado em sua íntegra através do link:



<https://www.preservacaodeempresas.com.br/site/assets/arquivos/arquivos/32f480a291ed16c2bb07f814ac1f88fa.pdf>



RELATÓRIO DE ATIVIDADES

6. REGISTRO FOTOGRAFICO

- 6.1. Registro Fotográfico

• 6.1 Registro **Fotográfico**

PRODUÇÃO



PRODUÇÃO DE BOMBAS



• 6.1 Registro **Fotográfico**

PRODUÇÃO



PRODUÇÃO




• 6.1 Registro **Fotográfico**

PRODUÇÃO




PRODUÇÃO



• 6.1 Registro **Fotográfico**

PRODUÇÃO



PRODUÇÃO




• 6.1 Registro **Fotográfico**

PRODUÇÃO



ADMINISTRATIVO



RELATÓRIO DE ATIVIDADES

GLOSSÁRIO

- 7.1 Glossário

7.1 Glossário

- **ANÁLISE HORIZONTAL** – essa análise baseia-se na evolução dos saldos ao longo do período, ou seja, permite tanto a verificação da situação do patrimônio da Empresa quanto o seu desempenho financeiro.
- **ANÁLISE VERTICAL** – essa análise tem como objetivo identificar a porcentagem de participação de determinado indicador nos resultados.
- **ATIVO TOTAL** – Estão representados por todos os bens e direitos que a Recuperanda possui e que possam ser valorizados em termos monetários.
- **ATIVO CIRCULANTE** – Subgrupo do ativo, são contas que englobam bens e direitos destinados ao funcionamento da entidade que podem ser realizados dentro de um exercício.
- **ATIVO IMOBILIZADO** – é formado pelo conjunto de bens e direitos necessários à manutenção das suas atividades, sendo caracterizado por apresentar-se na forma tangível. São, portanto, bens que a Empresa não tem intenção de vender a curto prazo ou que dificilmente podem ser convertidos imediatamente em dinheiro.
- **ATIVO NÃO CIRCULANTE** – Subgrupo do ativo, são contas que englobam recursos aplicados em todos os bens ou direitos de continuidade duradoura, destinados ao funcionamento da entidade e do seu empreendimento que são realizados em um período que excede um exercício, assim como os direitos exercidos com essas destinações.
- **BALANÇO PATRIMONIAL** – é a demonstração contábil destinada a evidenciar, qualitativa e quantitativamente, numa determinada data, a posição patrimonial e financeira da Empresa.
- **DEMONSTRAÇÃO DO RESULTADO DO EXERCÍCIO (DRE)** – é uma demonstração contábil que oferece uma análise econômica completa das atividades operacionais e não operacionais da Recuperanda, em um determinado período, demonstrando claramente se há lucro ou prejuízo no resultado final.
- **PASSIVO TOTAL** – Evidencia todas as obrigações e dívidas adquiridas pela entidade, ou seja, as obrigações.
- **PASSIVO CIRCULANTE** – Subgrupo do passivo, são contas que referem-se a obrigações que são exigíveis dentro do exercício.
- **PASSIVO NÃO CIRCULANTE** – Subgrupo do passivo, antes conhecido como “Exigível a Longo Prazo”, registra todas as obrigações que devem ser quitadas cujos vencimentos ocorrerão após o final do exercício em questão.
- **VALOR CONTÁBIL** – em termos contábeis, é o montante pelo qual um determinado ativo ou passivo está reconhecido no balanço.

Diante das informações prestadas, a Administração Judicial requer a juntada deste relatório mensal de atividades, formulado **precipualemente** pelos seguintes profissionais, todos da **equipe permanente** desta auxiliar do Juízo:



Rafael Brizola Marques

Coordenador Geral

OAB/RS 76.787



Guilherme Falceta

Advogado

OAB/RS 97.137



Daniel Kops

Equipe Contábil

CRC/RS 096647/O-9



Felipe Camardelli

Equipe Contábil

CRA/RS 31349/O



Mirna Ruaro

Equipe Contábil

CRC/RS 64137

BRIZOLA E JAPUR
Administração Judicial

