

RELATÓRIO DE ATIVIDADES

Recuperação Judicial nº 5016629-74.2020.8.21.0010
6ª Vara Cível da Comarca de Caxias do Sul/RS

Recuperanda:
ACF Indústria de Plásticos Ltda.

Fevereiro de 2021

BRIZOLA E JAPUR
Administração Judicial



RELATÓRIO DE ATIVIDADES

ÍNDICE



• 1. Introdução.....	3
1.1. Considerações Preliminares.....	4
1.2. Cronograma Processual.....	5
• 2. Informações sobre a Recuperanda.....	7
2.1. Histórico da ACF.....	8
2.2. Estrutura Societária.....	9
2.3. Informações Gerais.....	10
2.4. Visita à Sede.....	11
2.5. Quadro Funcional.....	12
• 3. Créditos.....	13
3.1. Créditos por Classe.....	14
• 4. Análise Econômico-Financeira.....	15
4.1. Ativo.....	16
4.2. Passivo.....	18
4.3. Demonstração de Resultado.....	20
• 5. Informações Adicionais.....	22
5.1. Cumprimento das Obrigações.....	23
5.2. Cumprimento do Plano de Recuperação.....	24
5.3. Informações Adicionais.....	26
• 6. Registros Fotográficos.....	27

RELATÓRIO DE ATIVIDADES

1. INTRODUÇÃO

- 1.1. Considerações Preliminares
- 1.2. Cronograma Processual

1.1 Considerações Preliminares

Em primeiro lugar, cumpre referir as premissas que embasaram este relatório, bem como destacar alguns pontos que esta Equipe Técnica julga pertinentes para uma melhor compreensão do trabalho desenvolvido.

Para chegar às conclusões apresentadas no presente relatório, entre outros aspectos: (i) foram tomadas como boas e válidas as informações contidas nas demonstrações contábeis da **ACF Indústria de Plásticos Ltda.**, as quais foram fornecidas por seus administradores e (ii) foram conduzidas discussões com membros integrantes da administração da **ACF Indústria de Plásticos Ltda.** e as operações da referida sociedade empresária.

Nenhum dos profissionais que participaram da elaboração deste relatório têm qualquer interesse financeiro na Recuperanda ou qualquer relação com quaisquer das partes envolvidas, o que caracteriza a independência desta Equipe Técnica em relação ao presente trabalho.

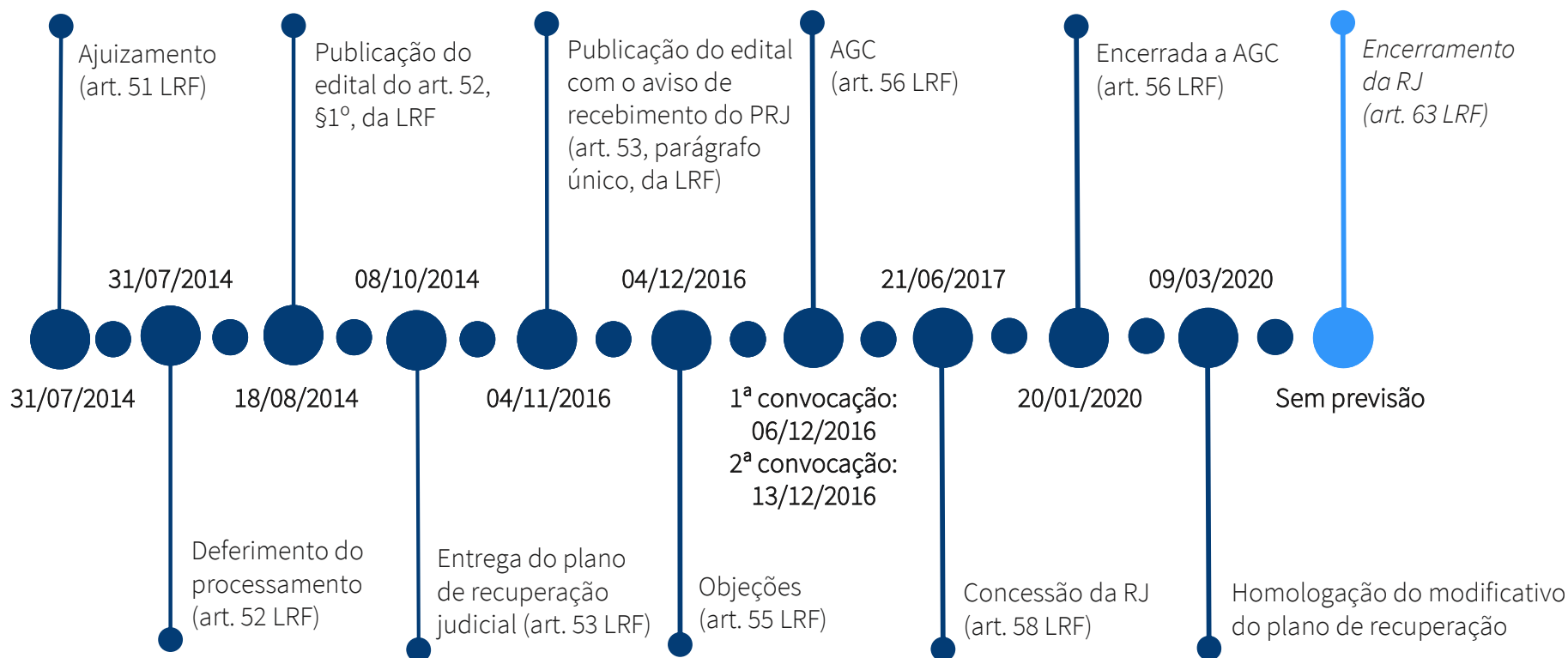
A administração da **ACF Indústria de Plásticos Ltda.** e seus sócios não impuseram qualquer restrição para que esta Equipe Técnica pudesse: (i) obter todas as informações solicitadas para produzir este relatório e (ii) chegar de forma independente às conclusões aqui contidas.

Este relatório e as opiniões aqui contidas têm a finalidade de prestar informações a todos os interessados no presente processo, observando o fato de que qualquer leitor deste relatório deve estar ciente das condições que nortearam este trabalho.

Exceto quando expressamente mencionado, os valores indicados neste relatório **estão expressos em reais (R\$)**.

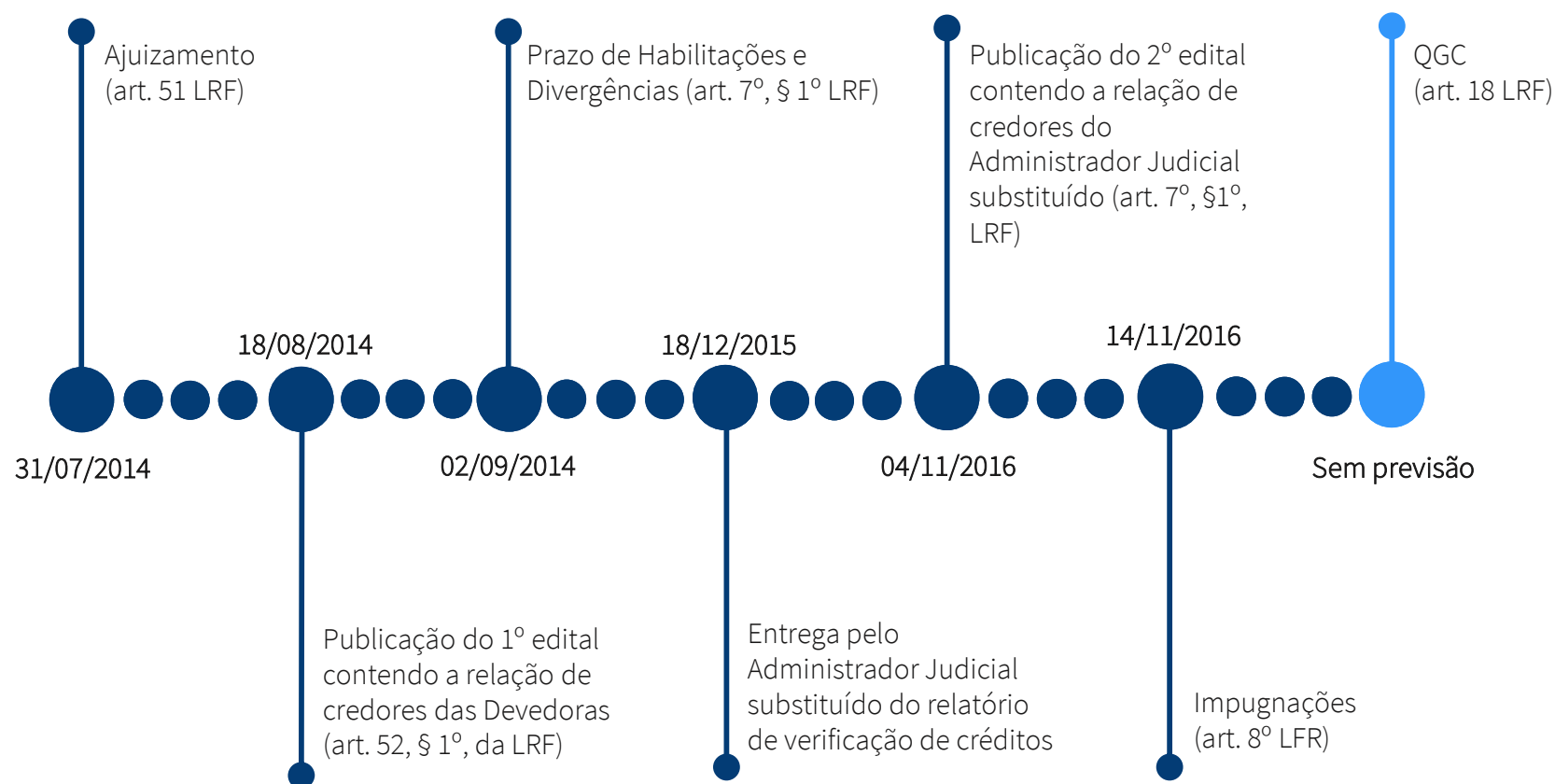
1.2 Cronograma Processual

Abaixo é apresentado o cronograma do processo de **Recuperação Judicial** da Recuperanda, demonstrando o atual estágio em que se encontra.



1.2 Cronograma Processual

Abaixo é apresentado o cronograma da **Verificação de Créditos** da Recuperanda, demonstrando o atual estágio em que se encontra.



RELATÓRIO DE ATIVIDADES

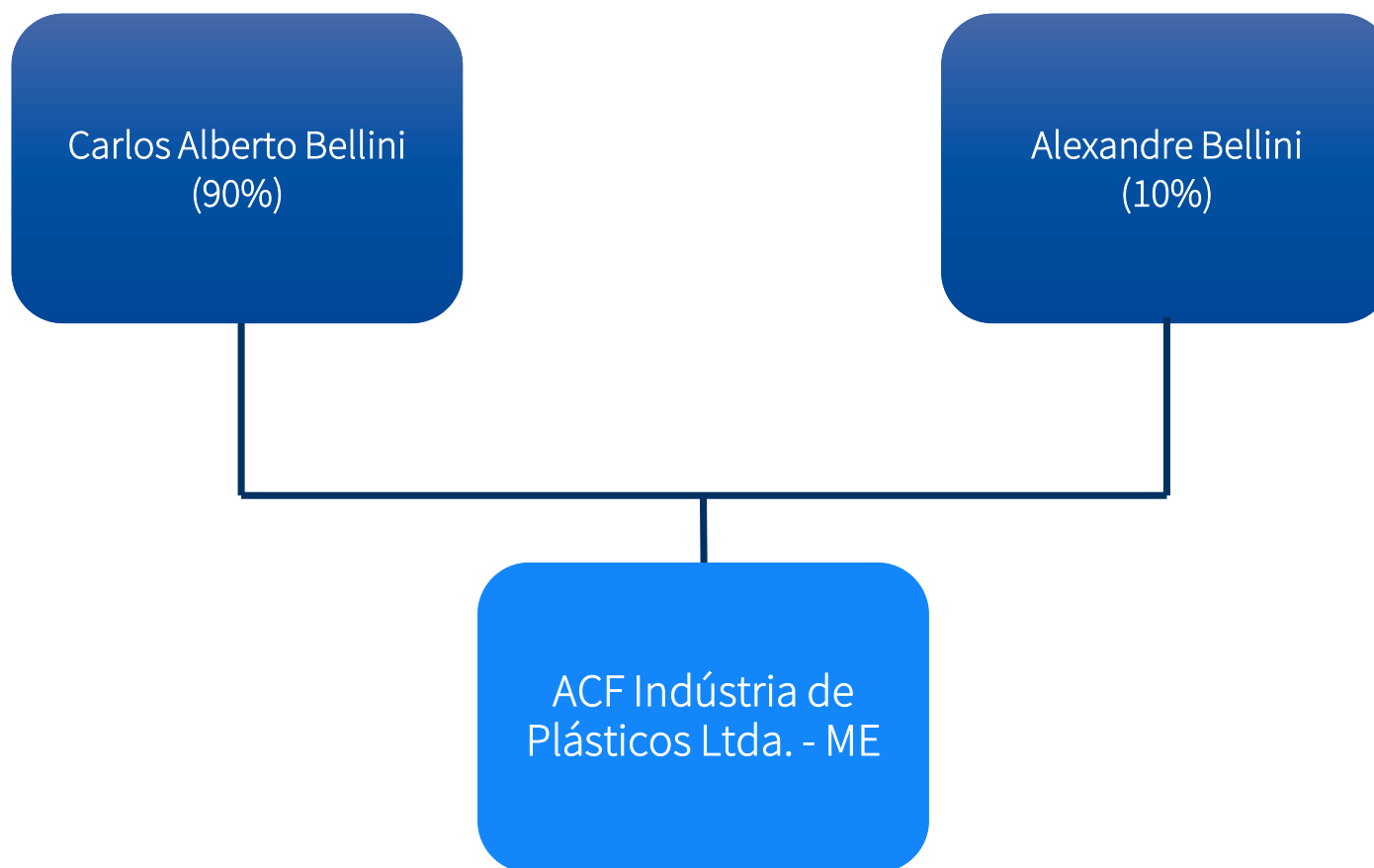
2. INFORMAÇÕES SOBRE A RECUPERANDA

- 2.1. Histórico da *ACF Indústria de Plásticos Ltda.*
- 2.2. Informações Gerais
- 2.3. Estrutura Societária
- 2.4. Reunião com a Recuperanda

2.1 Histórico da ACF



2.2 Estrutura Societária





2.3 Informações Gerais

ACF Indústria de Plásticos Ltda. - ME

CNPJ: 89.282.610/0001 - 39

- Objeto principal: fabricação de artefatos de material plástico para outros usos não especificados anteriormente
- Sócio-administrador: Alexandre Bellini
- Sede: Rua Evaristo de Antoni, 1239 – Bairro São José – Caxias do Sul – RS
- Sociedade empresária de responsabilidade limitada
- Capital Social: R\$ 500.000,00
- Sócios: Carlos Alberto Bellini (90%) e Alexandre Bellini (10%).

2.4 Visita à Sede

No dia **09 de fevereiro de 2022**, a Administração Judicial realizou visita *in loco* na sede da Recuperanda, na cidade de Caxias do Sul – RS, de modo a se inteirar do andamento das atividades empresariais correspondentes ao **início do ano de 2022**. A reunião foi realizada com o sócio-administrador da Empresa, Sr. Alexandre Bellini.

O sócio-administrador destacou, inicialmente, que houve significativa **redução das atividades e número de pedidos**, cuja situação é comum para o período de início de ano. Informou que não foram realizadas vendas para novos clientes e que a equipe de representantes comerciais está trabalhando para aumento da carteiras de clientes.

Ainda, o sócio mencionou que a Recuperanda não vem encontrando dificuldade para aquisição de matéria-prima no mercado e que **o preço do plástico foi normalizado** nos últimos meses. Mencionou que a Devedora está conseguindo **manter com a disponibilidade de caixa** para aquisição de insumos, ressaltando que possui uma quantidade considerável de pedidos prontos, aguardando somente a expedição.

No período entre os meses de novembro/2021, dezembro/2021 e janeiro/2022, **o faturamento** da Devedora atingiu, R\$ 350 mil, R\$ 300 mil e

R\$ 280 mil, respectivamente. Com relação ao mês de fevereiro/2022, até a data de realização da visita *in loco*, a receita de vendas já havia atingido R\$ 100 mil.

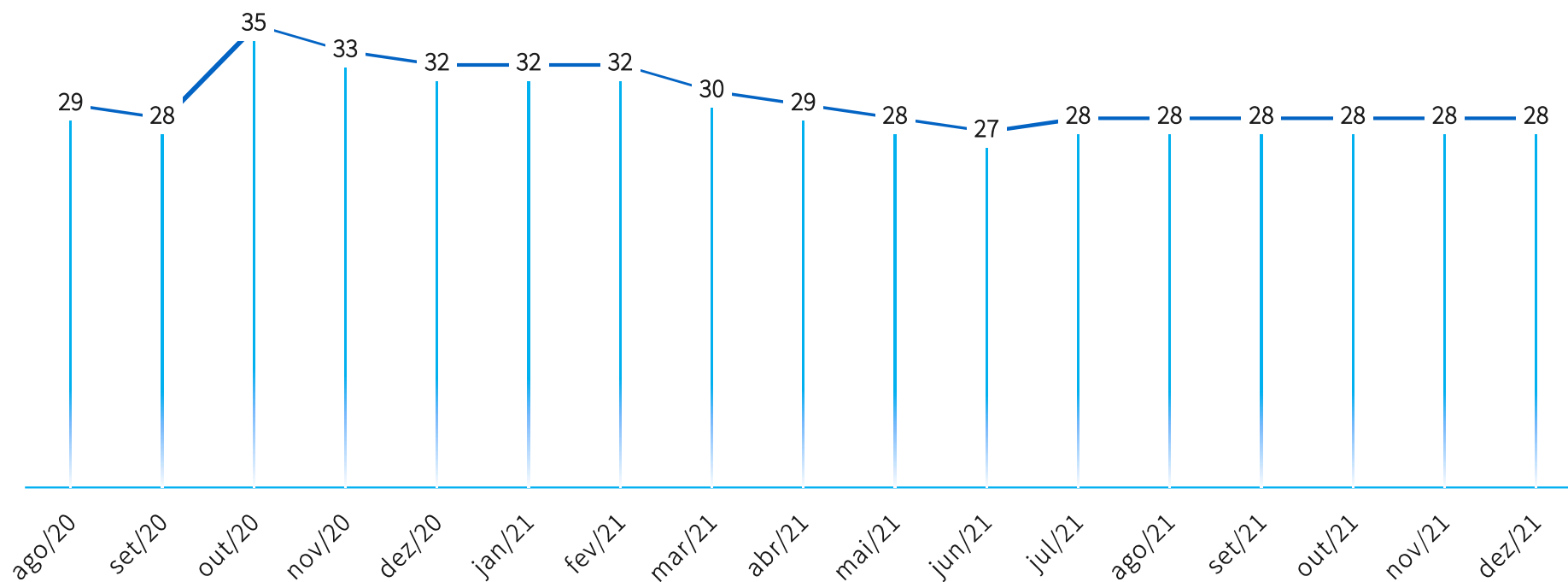
No tocante ao **quadro laboral**, a Empresa permanece com 22 funcionários. Em janeiro/2022, conforme relato do Sr. Alexandre, não houve afastamento de nenhum funcionário por contaminação de covid-19. O horário de funcionamento das atividades operacionais permanece sendo das 07h às 17h 45min, sendo que **não estão realizando horas extraordinárias em razão do baixo número de pedidos**.

As **despesas correntes** (água, energia elétrica, salários e fornecedores) estão sendo adimplidas mensalmente. No que concerne à **questão tributária**, a Recuperanda permanece aguardando apresentação de novo REFIS, por parte da Receita Federal, e vem realizando estudos para negociação com a Fazenda Pública Estadual. No tocante aos **encargos sociais**, mencionou que estão sendo pagos tempestivamente.

Por fim, o sócio da Devedora destacou que estão planejando o **lançamento de novos produtos** e moldes para o segundo trimestre do ano de 2022, tendo em conta os investimentos necessários.

2.5 Quadro Funcional

Abaixo, apresenta-se a evolução do quadro funcional da **Recuperanda** referente ao período entre agosto/2020 e dezembro/2021:

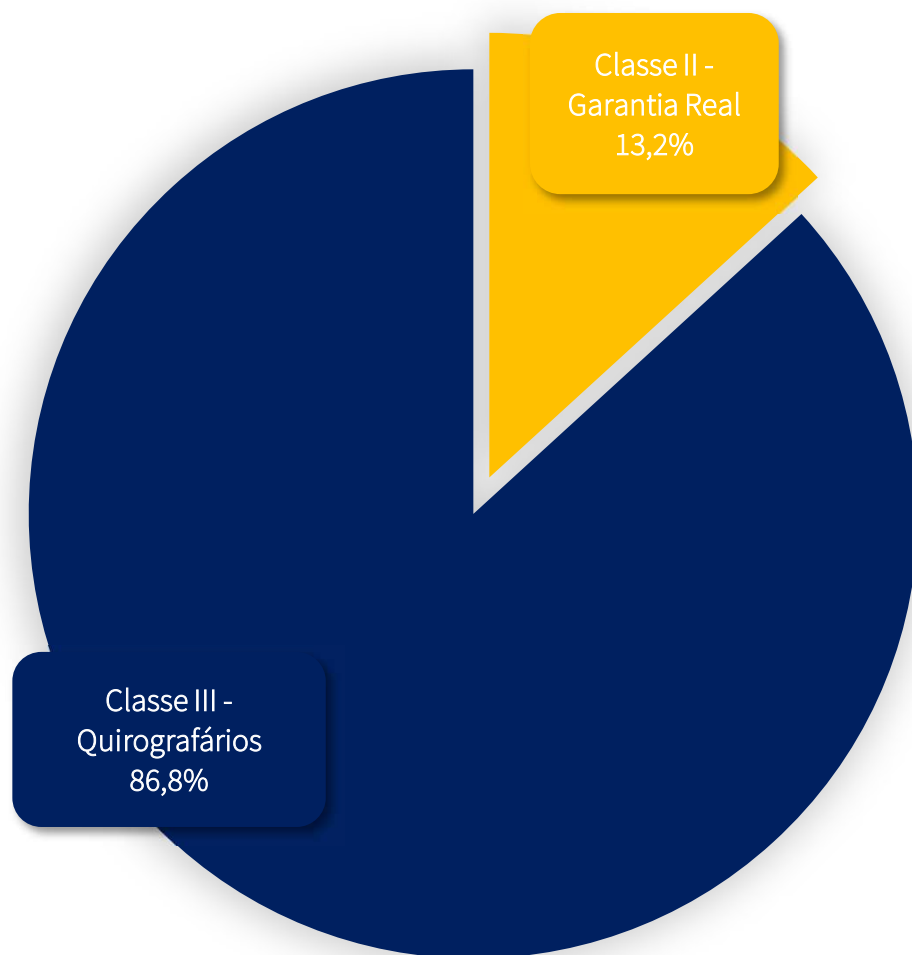


RELATÓRIO DE ATIVIDADES

3. CRÉDITOS

- 3.1. Créditos por Classe

3.1 Créditos **por Classe**



O passivo total sujeito à Recuperação Judicial atinge a monta de **R\$ 19.866.687,88**. A lista de credores da Recuperanda é composta pela **Classe II – Garantia Real**, com apenas um credor no montante de **R\$ 2.626.233,87**, e pela **Classe III – Quirografários**, composta por 109 credores que totalizam dívida de **R\$ 17.240.454,01**.

O gráfico ao lado apresenta o perfil da sua dívida.

RELATÓRIO DE ATIVIDADES

4. ANÁLISE FINANCEIRA

- 4.1. Ativo
- 4.2. Passivo
- 4.3. Demonstração dos Resultados

4.1 Análise Financeira – Ativo

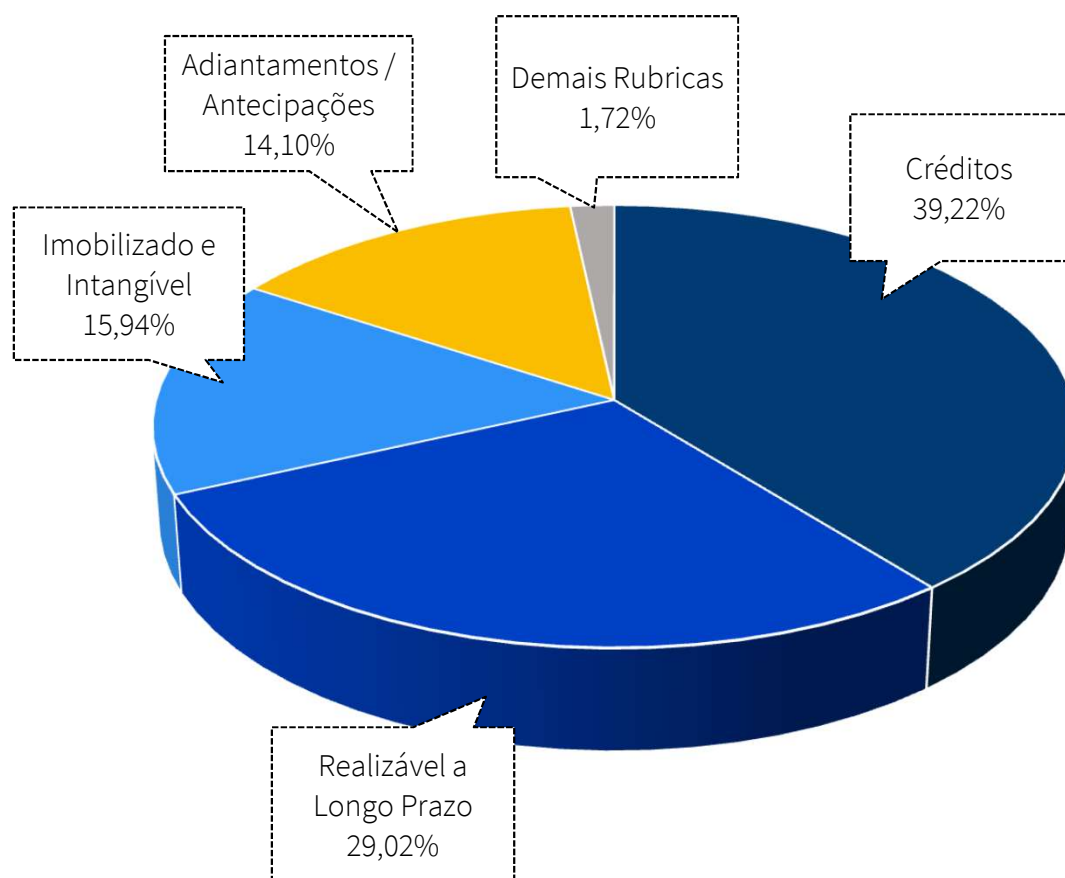
Apresenta-se abaixo a evolução dos saldos das contas do **Ativo** da Recuperanda, entre setembro e dezembro de 2021:

	AV% ¹	AH% ²	31/12/2021	30/11/2021	31/10/2021	30/09/2021
ATIVO CIRCULANTE	55,01%	-2,08%	11.687.171,53	12.294.114,17	12.078.166,46	11.934.887,21
Caixa e equivalentes de caixa	0,20%	-20,18%	41.660,47	46.624,12	41.483,89	52.192,18
Créditos	39,22%	-1,27%	8.331.666,97	8.592.672,61	8.465.184,62	8.438.534,86
Adiantamentos / Antecipações	14,10%	-6,17%	2.996.683,82	3.357.961,10	3.289.653,94	3.193.894,17
Impostos a Recuperar	0,22%	30,15%	47.021,07	47.021,07	47.021,07	36.128,33
Estoques	0,89%	0,85%	188.852,45	188.852,45	198.061,89	187.261,89
Outros Créditos	0,38%	202,45%	81.286,75	60.982,82	36.761,05	26.875,78
ATIVO NÃO CIRCULANTE	44,99%	0,20%	9.558.682,22	9.537.465,71	9.536.513,94	9.539.242,78
Realizável a longo prazo	29,02%	0,32%	6.165.460,62	6.144.244,11	6.143.292,34	6.145.766,18
Investimentos	0,03%	0,00%	7.136,39	7.136,39	7.136,39	7.136,39
Imobilizado	15,68%	-0,01%	3.330.666,00	3.330.666,00	3.330.666,00	3.330.921,00
Intangível	0,26%	0,00%	55.419,21	55.419,21	55.419,21	55.419,21
TOTAL DO ATIVO	100,00%	-1,06%	21.245.853,75	21.831.579,88	21.614.680,40	21.474.129,99

AV¹ – Análise Vertical: demonstra a representatividade de cada rubrica perante o total do Ativo em dezembro de 2021.

AH² - Análise Horizontal: apresenta a variação entre setembro e dezembro de 2021 de cada rubrica.

4.1 Análise Financeira – Ativo



O ativo total da Recuperanda perfaz, em dezembro de 2021, o montante de **R\$ 21.245.853,75**, variação negativa de **1,06%** se comparado com setembro. No gráfico ao lado é possível observar a representatividade de cada grupo de rubricas sobre o ativo total.

Observa-se que, em dezembro de 2021, as rubricas de maior representatividade foram **Créditos de Clientes** (39,22% do ativo total, ou cerca de R\$ 8,3 milhões), **Realizável a Longo Prazo** (29,02%, composta principalmente por créditos com pessoas ligadas, os quais totalizaram aproximadamente R\$ 6,2 milhões), **Imobilizado e Intangível** (15,94%, ou cerca de R\$ 3,4 milhões) e **Adiantamentos a Fornecedores e Antecipações** (14,10%, montante próximo a R\$ 3 milhões).

Em “**Demais Rubricas**” estão registradas as contas de Estoques, Impostos a Recuperar, Disponibilidades, Investimentos e **Outros Créditos**, que por sua vez apresentou a variação mais relevante no período em análise, com aumento de 202,45%, vinculado ao acréscimo de créditos a receber junto a sra. Cristina Bellini Albe, totalizando R\$ 81.286,75 em dezembro de 2021.

4.1 Análise Financeira – Passivo

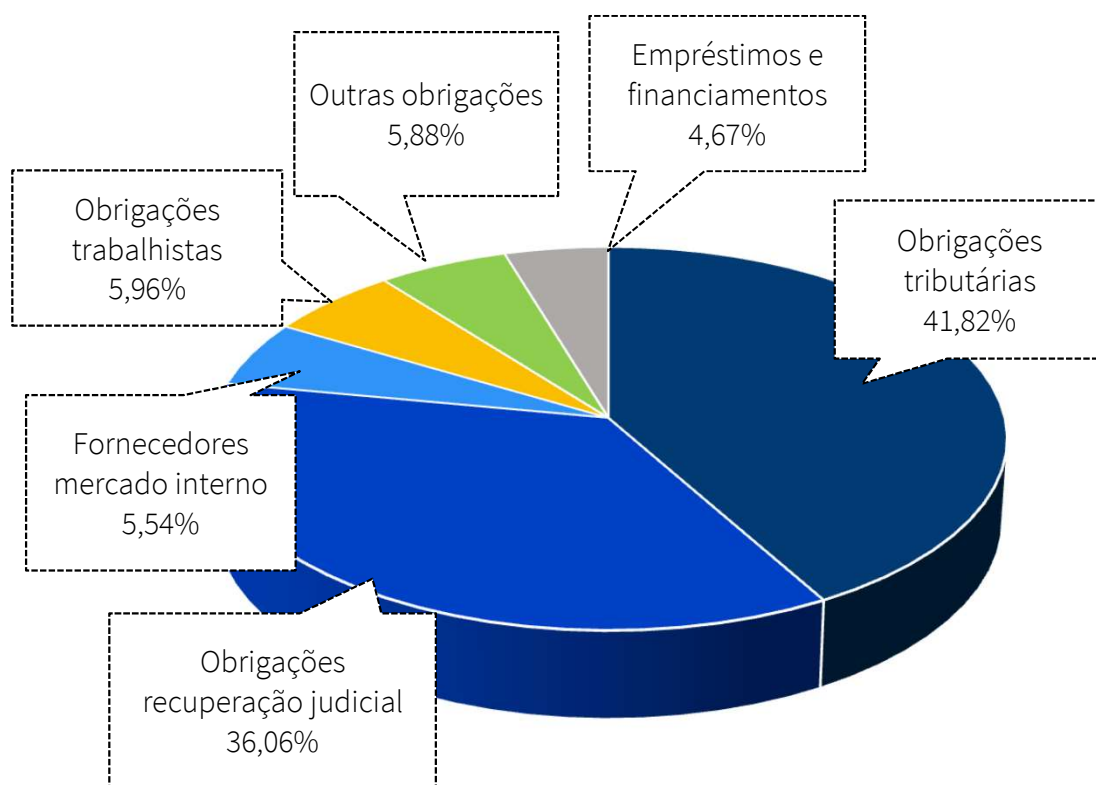
Apresenta-se abaixo a evolução dos saldos das contas do **Passivo** da Recuperanda, entre setembro e dezembro de 2021:

	AV% ¹	AH% ²	31/12/2021	30/11/2021	31/10/2021	30/09/2021
PASSIVO CIRCULANTE	173,39%	-0,28%	37.726.515,34	38.140.248,37	37.997.902,04	37.831.303,85
Fornecedores mercado interno	15,26%	-5,80%	3.319.606,31	3.597.199,85	3.564.073,04	3.523.944,98
Empréstimos e financiamentos	12,87%	-4,18%	2.800.446,07	2.801.397,78	2.854.701,76	2.922.460,19
Obrigações trabalhistas	16,40%	2,50%	3.567.924,09	3.534.615,65	3.510.522,77	3.480.873,83
Obrigações tributárias	114,49%	0,88%	24.911.101,55	24.853.119,62	24.754.946,95	24.693.145,56
Outras obrigações	14,37%	-2,60%	3.127.437,32	3.353.915,47	3.313.657,52	3.210.879,29
PASSIVO NÃO CIRCULANTE	101,95%	-0,23%	22.183.264,06	22.205.561,69	22.219.311,99	22.234.194,35
Impostos e contribuições parcelados	0,66%	0,00%	144.544,36	144.544,36	144.544,36	144.544,36
Outros Débitos	1,80%	-8,38%	392.623,21	409.920,84	418.671,14	428.553,50
Obrigações recuperação judicial	99,48%	-0,07%	21.646.096,49	21.651.096,49	21.656.096,49	21.661.096,49
PATRIMÔNIO LÍQUIDO	-175,34%	0,00%	(38.151.061,20)	(38.159.311,35)	(38.151.061,20)	(38.151.061,20)
Lucros/Prejuízos Acumulados	-184,40%	0,00%	(40.123.800,11)	(40.132.050,26)	(40.123.800,11)	(40.123.800,11)
Ajuste de avaliação patrimonial	6,77%	0,00%	1.472.738,91	1.472.738,91	1.472.738,91	1.472.738,91
Contas de Ajuste	2,30%	0,00%	500.000,00	500.000,00	500.000,00	500.000,00
TOTAL DO PASSIVO E DO PATRIMÔNIO LÍQUIDO	100,00%	-0,71%	21.758.718,20	22.186.498,71	22.066.152,83	21.914.437,00

AV¹ – Análise Vertical: demonstra a representatividade de cada rubrica perante o total do Passivo (incluindo-se o patrimônio líquido) em dezembro de 2021.

AH² - Análise Horizontal: apresenta a variação entre setembro e dezembro de 2021 de cada rubrica.

4.2 Análise Financeira – Passivo



O passivo total da Recuperanda (desconsiderando-se o patrimônio líquido) perfaz, em dezembro de 2021, o montante de **R\$ 59.909.779,40**, variação negativa de **0,26%** se comparado com setembro. No gráfico ao lado é possível observar a representatividade de cada grupo de rubricas sobre o passivo total.

A rubrica de **Obrigações tributárias permaneceu, em dezembro de 2021, como sendo a mais representativa** da estrutura do passivo da Empresa: 41,82% do passivo total, montante equivalente a cerca de **R\$ 25,1 milhões**, incluindo-se os parcelamentos efetivados. É possível observar um aumento de aproximadamente R\$ 218 mil em relação a setembro.

Empréstimos e Financiamentos apresentou, em dezembro de 2021, redução de 4,18% em relação a setembro, totalizando aproximadamente R\$ 2,8 milhões. Tal variação se deve, principalmente, ao acréscimo no saldo de duplicatas descontadas junto a Solei Securitizadora.

A Empresa acumulava, até dezembro de 2021, cerca de **R\$ 40,1 milhões em prejuízos acumulados**, conforme se observa no agrupamento de contas do Patrimônio Líquido. Não houve variação em relação a setembro.

4.3 Análise Financeira – Demonstração de Resultado

Apresenta-se abaixo a evolução da **Demonstração de Resultado do Exercício**, comparando os períodos de janeiro a dezembro de 2020 e 2021:

	AV% ¹	AH% ²	31/12/2021	31/12/2020
RECEITA OPERACIONAL BRUTA	100,00%	0,21%	3.798.613,06	3.790.528,03
(-) Deduções de vendas	-22,10%	23,79%	(839.620,13)	(678.247,83)
RECEITA LÍQUIDA DE VENDAS	77,90%	-4,93%	2.958.992,93	3.112.280,20
(-) Custo dos produtos e serviços vendidos	-72,47%	-0,58%	(2.752.679,22)	(2.768.604,89)
LUCRO BRUTO	5,43%	-39,97%	206.313,71	343.675,31
Despesas comerciais	-2,17%	42,41%	(82.486,40)	(57.922,83)
Despesas com pessoal	-7,05%	34,39%	(267.958,44)	(199.384,83)
Despesas administrativas	-3,51%	-56,12%	(133.489,12)	(304.183,27)
Outras despesas	-0,04%	-76,47%	(1.630,47)	(6.929,50)
Despesas financeiras	-5,55%	4,21%	(210.646,60)	(202.142,62)
Receitas financeiras	0,24%	-39,28%	9.157,86	15.083,30
Outras receitas/despesas operacionais	1,76%	-40138,95%	66.825,00	(166,90)
Provisões tributárias	-2,60%	5,43%	(98.949,99)	(93.855,14)
RESULTADO DO EXERCÍCIO	-13,50%	1,39%	(512.864,45)	(505.826,48)

AV¹ – Análise Vertical: demonstra a representatividade de cada rubrica perante a Receita Bruta no período de janeiro a dezembro de 2021.

AH² – Análise Horizontal: apresenta a variação de cada rubrica entre os períodos de janeiro a dezembro de 2020 e 2021.

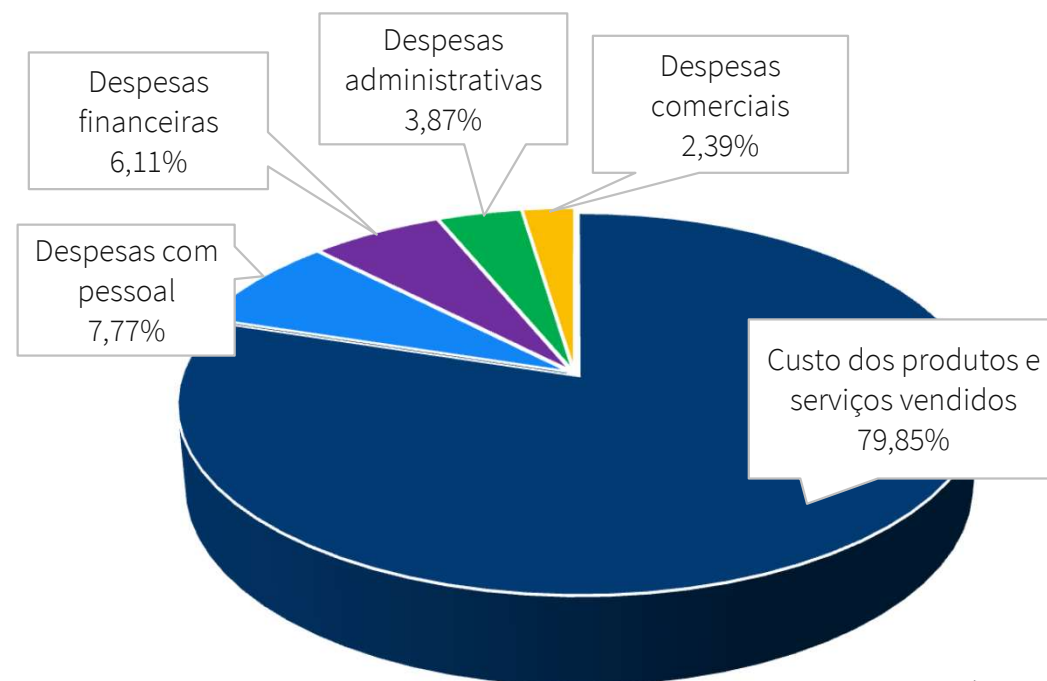
4.3 Análise Financeira – Demonstração de Resultado

Através do demonstrativo evidenciado anteriormente, foi possível observar uma **queda de 4,93%** da receita líquida da Recuperanda entre o período de janeiro a dezembro de 2020 e 2021. Quanto ao **resultado bruto**, houve uma **redução de 39,97%**, totalizando R\$ 206.313,71 em 2021, ante cerca de R\$ 343,7 mil no ano anterior. Tal variação se deve, principalmente, a um crescimento de 23,79% no custo dos produtos e serviços vendidos.

Tal **resultado não foi suficiente para cobertura de custos e despesas fixas operacionais**, como Administrativas, Pessoal, Comerciais e Financeiras, que somaram, em conjunto, R\$ 694.580,56 no período de janeiro a dezembro de 2021. Consequentemente, houve **percepção de prejuízo líquido de R\$ 512.864,45** em 2021.

Ao lado, o gráfico evidencia a representatividade de cada rubrica sobre a estrutura de custos e despesas totais da Empresa em dezembro de 2021.

Observa-se que, de acordo com os demonstrativos de resultado de julho, outubro e dezembro de 2021, ocorreram receitas operacionais nos valores de R\$ 20.000,00, R\$ 26.825,00 e R\$ 20.000,00, respectivamente, relativas a venda de ativos imobilizados. Porém, não foi possível identificar tais movimentações nos balanços contábeis recebidos.



RELATÓRIO DE ATIVIDADES

5. INFORMAÇÕES ADICIONAIS

- 5.1. Cumprimento das Obrigações
- 5.2. Informações Adicionais

5.1 Cumprimento das Obrigações



Na qualidade de auxiliar do Juízo, além de manter os interessados neste procedimento recuperatório informados do andamento das atividades da Recuperanda e dos trâmites processuais, um dos papéis da equipe de Administração Judicial é fiscalizar as atividades da Devedora, especialmente no que tange ao cumprimento das obrigações que lhe são impostas pela Lei nº 11.101/05.

Esta Equipe Técnica fiscalizou as operações *in loco*, nas dependências da Recuperanda, no dia 09 de fevereiro de 2022, momento no qual constatou que as atividades estavam sendo realizadas normalmente.

No período em análise, não foram constatadas condutas passíveis de enquadramento nas hipóteses descritas nos incisos do art. 64, da LRF, nem foi apurada a distribuição de lucros ou dividendos a sócios ou acionistas, vedada por força do art. 6º-A, da LRF.

5.2 Cumprimento do Plano de Recuperação

4.1. CLASSE I – CRÉDITOS TRABALHISTAS

Os credores trabalhistas foram integralmente pagos de acordo com o plano de recuperação aprovado na assembleia-geral de credores finalizada em 20/01/2020.

4.2. CLASSE II – CRÉDITOS COM GARANTIA REAL

O modificativo aprovado na assembleia-geral de credores encerrada em 20/01/2020 prevê o pagamento de **(a)** R\$ 500.000,00 no primeiro dia útil subsequente à aprovação do plano (21/01/2020) e o **(b)** saldo remanescente quitado através da dação em pagamento de imóveis do sócio Carlos Alberto Belini e já penhorados pelo Banrisul através de processo específico.

4.3. CREDORES QUIROGRAFÁRIOS

No tocante à classe III, o pagamento estava condicionado à alienação do imóvel de matrícula nº 29.313, do Registro de Imóveis da 2ª Zona de Caxias do Sul. No entanto, os leilões foram realizados nos dias 20/09/2021 e 06/10/2021 e não houve a alienação do referido bem.

Diante de tal situação e considerando a disposição do plano de recuperação judicial aprovado na assembleia-geral de credores no dia 20/01/2020, esta Administração Judicial sugeriu a convocação de novo

ato assemblear, conforme consta no Evento 159 dos autos da Recuperação Judicial.

Aguarda-se deliberação judicial acerca da sugestão de nova assembleia-geral de credores.

4.4. CLASSE IV – ME/EPP

Não há credores na Classe IV – ME/EPP.



5.2 Cumprimento do **Plano de Recuperação**

Diante do exposto na página 24, esta Equipe Técnica entende que até a data de realização do presente Relatório, **a Recuperanda estava cumprindo com o modificativo do plano de recuperação.**



5.3 Informações Adicionais



Conforme análise dos demonstrativos contábeis, em 31/12/2021, a dívida tributária e previdenciária estava composta da seguinte forma:

TRIBUTO	SALDO DEVEDOR (R\$)
IPI	7.326.954,88
PIS	816.383,29
COFINS	4.206.432,47
ICMS	7.499.393,03
ISSQN	22.150,57
CSRF	17.560,21
CSLL	1.711.815,09
IRPJ	2.806.453,37
IRRF	348.977,79
INSS	3.043.859,08
TOTAL	27.799.979,78



A Recuperanda não adquiriu **ativos imobilizados entre o período de novembro/2021 e o mês de janeiro/2022**, tampouco contraiu novos **empréstimos** (exceto adiantamento de duplicatas) nos meses em análise.



Com exceção dos impostos, a Recuperanda vem conseguindo **cumprir com os pagamentos das despesas gerais**, tais como salários, água, telefone, internet, fornecedores e demais valores não sujeitos à Recuperação Judicial.



Com relação aos **honorários fixados em favor da Administração Judicial**, até a data de elaboração deste relatório, estava em aberto o montante de R\$ 6.194,10, correspondente às parcelas de dezembro/2021 e janeiro/2022.

RELATÓRIO DE ATIVIDADES

6. REGISTRO FOTOGRAFICO

- 6.1 Registro Fotográfico

6.1 Registro Fotográfico



Produtos Prontos




Pedidos Prontos

6.1 Registro Fotográfico



Injetora em Produção



Parque Fabril

Diante das informações prestadas, a Administração Judicial requer a juntada deste relatório mensal de atividades, formulado **precipualemente** pelos seguintes profissionais, todos da **equipe permanente** desta auxiliar do Juízo:



Rafael Brizola Marques
Coordenador Geral
OAB/RS 76.787



José Paulo Japur
Advogado responsável
OAB/RS 77.320



Felipe Camardelli
Equipe Contábil
CRA/RS 31.349/O



Daniel Kops
Equipe Contábil
CRC/RS 96.647/O-9



Juliana Reschke
Equipe Contábil

BRIZOLA E JAPUR
Administração Judicial

