



EXCELENTÍSSIMA SENHORA DOUTORA MARTA MARTINS MOREIRA, DD.^a JUÍZA DE DIREITO DA 3ª VARA CÍVEL DA COMARCA DE SANTO ÂNGELO – RS.

→ Autos nº 029/1.17.0005442-5

RELATÓRIO

ART. 22, II, “c”, DA LRF

A **ADMINISTRAÇÃO JUDICIAL**, nomeada e compromissada¹ nos autos da **Recuperação Judicial** requerida pela sociedade empresária **CHOCOLATES KEMPERS HAUS LTDA.** (CNPJ nº 03.317.439/0001-30), vem, respeitosamente, *em atenção ao disposto no art. 22, II, “c”, da Lei nº 11.101/2005*, apresentar o **relatório das atividades da Recuperanda** relativamente aos meses de **abril a julho de 2018**, o que faz nos seguintes termos:

- 1 -

1. DO ESTÁGIO PROCESSUAL. Trata-se de Recuperação Judicial requerida por sociedade empresária que se dedica à produção de chocolate artesanal, tortas e sorvetes.

Examinados os requisitos objetivos e subjetivos, o deferimento do processamento se deu em 03/10/2017.

O edital do art. 52, § 1º, da LRF, foi publicado em 17/11/2017 (DJE 6.154 de 16/11/2017). Encerrada a fase de verificação de créditos, a Administração Judicial apresentou a relação de credores do art. 7º, § 2º, da LRF.

¹ Termo de compromisso na fl. 208.



Seguindo o trâmite legal, o edital conjunto contendo a relação de credores do art. 7º, § 2º, e o aviso de recebimento do plano de recuperação previsto no art. 53, parágrafo único, ambos da LRF, foi publicado em 19/03/18.

Objecções ao plano de recuperação foram apresentadas no prazo legal. Convocada a assembleia-geral de credores, houve instalação do conclave somente na 2ª convocação, a qual ocorreu em 30/08/2018. Suspensa em duas oportunidades, a retomada está marcada para o dia 10/12/2018.

É como se encontra o processo.

2. DA VISITA DA ADMINISTRAÇÃO JUDICIAL E IMPRESSÕES GERAIS. A Administração Judicial realizou nova visita à sede da Recuperanda no dia 30/08/2018, quando foi recebida pelo diretor executivo, Sr. Edilson Vitor Neves e pela sócia, Sra. Ana Kemper.

- 2 -

A Empresa, com destacada atuação no mercado de doces e tortas, segue na busca de alternativas para incrementar sua receita e conseguir fazer frente às disposições do plano de recuperação.

O lançamento de novos produtos também está sendo estudado pelos representantes da Recuperanda. Destacaram que o período das festas de final costuma apresentar resultados operacionais satisfatórios.

Pelo diretor executivo foi dito que a Empresa conta com estrutura suficiente para aumentar a produção sem a necessidade de maiores investimentos em estrutura e quadro de pessoal.

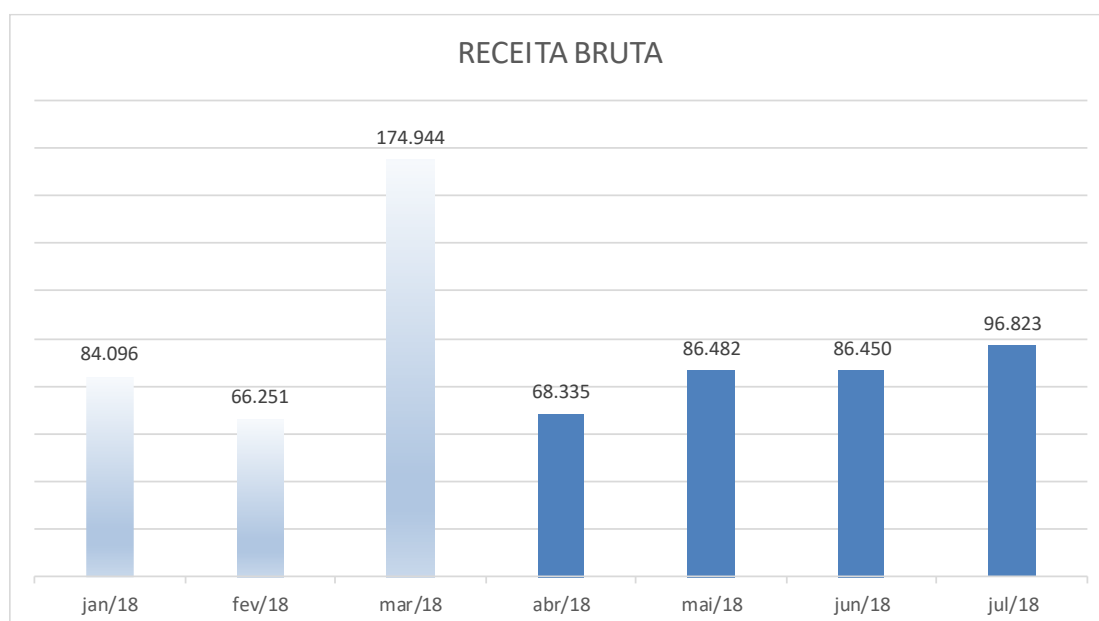
No que tange ao percentual de faturamento, os representantes da Empresa informaram que 40% são oriundos diretamente das vendas da fábrica, sendo que 60% advém das vendas nos restaurantes.



De resto, no recorrido pelas instalações da Empresa, observou-se uma boa estrutura empresarial, com equipamentos modernos e em perfeito estado de conservação.

3. DA ANÁLISE DA CHOCOLATES KEMPERS HAUS LTDA. Primeiramente, importante destacar que o presente relatório analisa os resultados obtidos pela Recuperanda referentes ao período de abril, maio, junho e julho de 2018.

3.1 DA RECEITA. A receita operacional bruta da Recuperanda apresentou o seguinte comportamento nos meses em análise, em comparação ao primeiro trimestre do ano:



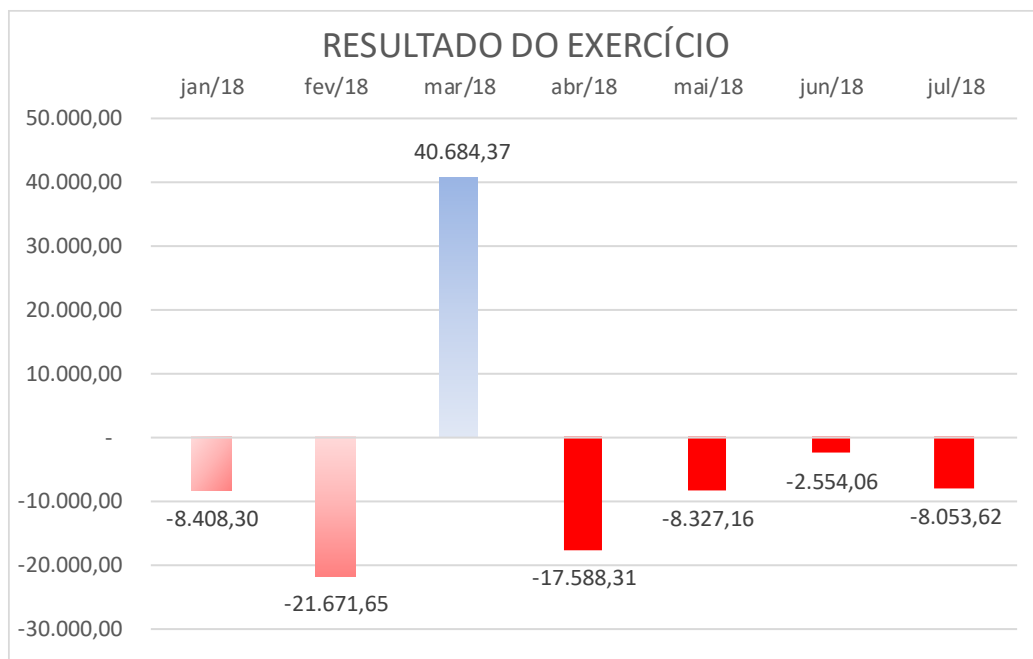
Veja-se que posterior ao expressivo aumento na renda bruta no mês de março, causado pelo período da páscoa, a receita do mês de abril apresentou resultado semelhante ao mês de fevereiro. Ademais, houve um crescimento da receita no mês de maio, que se manteve no mês de junho.

O mês de julho apresentou o melhor resultado do período de análise, somando a receita de R\$ 96.823,00. Assim, pelos números apresentados, aguarda-se que a receita bruta da Recuperanda



continue crescendo, o que facilitará a retomada do crescimento das atividades empresariais e o cumprimento do plano de recuperação.

3.2 DO RESULTADO. Apresenta-se abaixo a demonstração do resultado líquido do período em análise, o qual é comparado com o primeiro trimestre do corrente ano:



- 4 -

Em que pese o crescimento da receita bruta, veja-se que a Recuperanda ainda apresenta resultado negativo de suas contas.

O pior mês do período apurado foi o de abril, que importou em resultado negativo de R\$ 17.588,31. Já o melhor mês de resultado foi o de junho, onde a Recuperanda apresentou resultado negativo de apenas R\$ 2.544,06.

3.3 DOS INDICADORES FINANCEIROS. Inicialmente, apresentamos a forma sintética dos balanços patrimoniais contendo os saldos das contas nos meses de abril a julho de 2018.

	abr/18	mai/18	jun/18	jul/18
ATIVO	1.270.533,45	1.251.534,34	1.237.920,78	1.370.889,22
ATIVO CIRCULANTE	239.409,64	220.460,53	206.896,97	339.915,41
Disponível	153.576,09	144.971,24	51.894,45	195.456,89



Clientes	52.839,07	48.259,11	132.304,44	116.446,37
Estoque	23.746,67	26.395,00	20.907,95	25.979,90
Outros Créditos	9.247,81	835,18	1.790,13	2.032,25
ATIVO NÃO CIRCULANTE	1.031.123,81	1.031.073,81	1.031.023,81	1.030.973,81
Investimentos	7.589,12	7.589,12	7.589,12	7.589,12
Imobilizado	1.020.831,36	1.020.831,36	1.020.831,36	1.020.831,36
Intangível	2.703,33	2.653,33	2.603,33	2.553,33
P A S S I V O	2.163.267,96	2.152.596,01	2.177.378,08	2.173.727,84
CIRCULANTE	2.113.267,96	2.102.596,01	2.127.378,08	2.123.727,84
Empréstimos e financiamentos	1.796.083,59	1.794.259,28	1.792.434,97	1.790.610,66
Fornecedores	38.807,23	42.656,62	33.713,89	40.953,35
Obrigações Tributárias	230.684,07	229.640,23	229.931,48	224.073,90
Obrigações Trabalhistas e Previdenciárias	47.693,07	36.039,88	37.683,74	34.475,93
Outras Obrigações	33.614,00	33.614,00	33.614,00	33.614,00
NÃO CIRCULANTE	50.000,00	50.000,00	50.000,00	50.000,00
PATRIMÔNIO LÍQUIDO	-951.676,06	-951.676,06	-953.903,63	-953.689,85
CAPITAL SOCIAL	300.000,00	300.000,00	300.000,00	300.000,00
RESERVAS	0,00	0,00	0,00	0,00
RESULTADO ACUMULADO	-1.251.676,06	-1.251.676,06	-1.253.903,63	-1.253.689,85

Em relação ao ativo da Empresa, importante destacar que houve um crescimento do realizável a curto prazo. Em março de 2018, importava em 15% do ativo total, e no mês de julho apresentou a quantia de 25%. Destaca-se, ainda, que quase a totalidade do ativo da Empresa refere-se ao ativo imobilizado.

- 5 -

No que tange às obrigações da Empresa, cumpre referir que praticamente todas as dívidas são exigíveis a curto prazo, sendo que grande parte destes valores está concentrado em dívidas bancárias.

Destaca-se que boa parte destas dívidas são sujeitas à Recuperação Judicial e, uma vez que o plano de recuperação seja aprovado, possivelmente passarão a integrar o rol das dívidas exigíveis a longo prazo.

Outro ponto de destaque é que o patrimônio líquido da Empresa é negativo, o que significa dizer que todas as suas dívidas superam seus bens e direitos.

Em adição aos comentários acima, apresentamos na tabela abaixo alguns indicadores financeiros recomendados pela literatura,



os quais ajudam a entender melhor a análise da situação econômico-financeira da Recuperanda:

INDICADORES FINANCEIROS	abr/18	jul/18	VARIAÇÃO
CCL - Capital Circulante Líquido (a)	-1.873.858,32	-1.783.812,43	-4,81%
NCG - Necessidade de Capital de Giro (b)	-231.350,82	-188.658,66	-18,45%
Liquidez Corrente (c)	0,11	0,16	41,28%
Liquidez Imediata (d)	0,11	0,16	41,28%
Liquidez Seca (e)	0,10	0,15	44,85%
Dívida/Ativos (f)	1,70	1,59	-6,87%
Saldo de Tesouraria	-1.595.481,18	-1.491.648,60	-6,51%
Saldo Contábil de disponibilidades	153.576,09	195.456,89	27,27%

Referências

(a) – Ativos Circulantes menos passivos circulantes.

(b) - Ativos Circulantes exceto disponibilidades menos passivos circulantes exceto dívidas com incidência de juros.

(c) - Ativo Circulante Financeiro menos Passivo Circulante Financeiro.

(d) - Ativo Circulante dividido por Passivo Circulante.

(e) - Disponibilidades divididas por Passivo Circulante

(f) - Ativo Circulante - Estoques dividido por Passivo Circulante

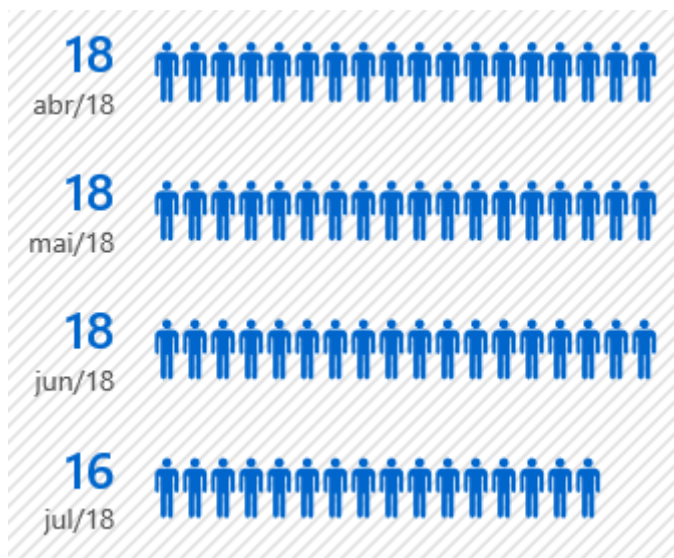
(g) - Indicador de alavancagem financeira, representado pelo total de passivos dividido pelo total de ativos da empresa

De uma forma geral, verifica-se que a Recuperanda apresenta capital circulante líquido negativo, evidenciando a necessidade de reestruturação de seu passivo.

- 6 -

Destaca-se também que o saldo contábil de disponibilidades aumentou 27,26% de abril a julho de 2018, e o capital circulante líquido aumentou somente 4,81%, o que demonstra que a Recuperanda não está conseguindo reduzir seu passivo circulante.

3.4 DO QUADRO FUNCIONAL. O número de empregados com carteira assinada ao final do mês de julho de 2018 era de 16 empregados. Abaixo demonstra-se a evolução desse número ao longo do ano:



Verifica-se que o quadro funcional da Empresa aumentou no período apurado, chegando a ter em abril e maio 18 funcionários. Na sequência, contudo, o número foi reduzido para 16 funcionários.

3.5 DO CUMPRIMENTO DAS OBRIGAÇÕES. Com base nos demonstrativos contábeis da Empresa e nas informações transmitidas por seus diretores, a Administração Judicial sublinha os seguintes aspectos referentes às obrigações da Recuperanda:

- 7 -

- a) os tributos correntes estão sendo recolhidos tempestivamente;
- b) a Empresa não contraiu empréstimos desde o deferimento do processamento da Recuperação Judicial;
- c) a Recuperanda não realizou aquisições de bens destinados ao ativo imobilizado após o deferimento do processamento da Recuperação Judicial;
- d) as despesas correntes vêm sendo pagas de forma tempestiva, respeitando os prazos concedidos pelos fornecedores;
- e) o saldo total de disponibilidades ao final do mês de julho de 2018, conforme consta nos demonstrativos contábeis e extratos bancários era de R\$ 195.456,89.



4. DOS HONORÁRIOS DA ADMINISTRAÇÃO JUDICIAL. A Recuperanda vem honrando o pagamento dos honorários da Administração Judicial, provisoriamente arbitrados pelo Juízo.

5. **Sendo o que havia a relatar**, a Administração Judicial fica à disposição deste MM. Juízo e dos interessados para todo e qualquer esclarecimento que se fizer necessário.

Santo Ângelo, 31 de outubro de 2018.

BRIZOLA E JAPUR ADMINISTRAÇÃO JUDICIAL

Rafael Brizola Marques
OAB/RS nº 76.787

José Paulo Japur
OAB/RS nº 77.320

Guilherme Falceta
OAB/RS 97.137

- 8 -