



■ RELATÓRIO DE ATIVIDADES

Autos nº 029/1.17.0005442-5

Ação: Recuperação Judicial

3ª Vara Cível da Comarca de Santo Ângelo - RS

Recuperanda: Chocolates Kempers Haus Ltda.

Administração Judicial: Brizola e Japur Administração Judicial

BRIZOLA E JAPUR
Administração Judicial



ÍNDICE

1. Introdução.....	3
1.1. Considerações Preliminares.....	3
1.2. Estágio Processual.....	4
1.3. Cronograma Processual.....	5
2. Informações sobre a Recuperanda.....	7
2.1. Visita à sede da Recuperanda.....	7
2.2. Evolução do quadro funcional.....	7
2.2. Informações adicionais.....	8
3. Análise Econômico-Financeira.....	9
4. Registro Fotográfico.....	13



1. Introdução

1.1. Considerações Preliminares

Primeiramente, cumpre referir as premissas que embasaram este relatório, bem como destacar alguns pontos que julgamos pertinentes para uma melhor compreensão do trabalho desenvolvido.

Para chegarmos às conclusões apresentadas no presente relatório, entre outros aspectos: (i) tomamos como boas e válidas as informações contidas nas demonstrações contábeis da sociedade empresária Chocolates Kempers Haus Ltda., as quais foram fornecidas por seus administradores; e (ii) conduzimos discussões com membros integrantes da administração da Chocolates Kempers Haus Ltda. sobre os negócios e as operações da referida sociedade empresária.

Nenhum dos profissionais que participaram da elaboração deste relatório têm qualquer interesse financeiro na Recuperanda ou qualquer relação com quaisquer das partes envolvidas, o que caracteriza nossa independência em relação ao presente trabalho.

A administração da Chocolates Kempers Haus Ltda. e seus sócios não impuseram qualquer restrição a: (i) obter todas as informações solicitadas para produzir este relatório; e (ii) chegar de forma independente às conclusões aqui contidas.

Este relatório e as opiniões aqui contidas tem a finalidade de informar a todos os interessados no presente processo, observando o fato de que

qualquer leitor deste relatório deve estar ciente das condições que nortearam este trabalho.

Exceto quando expressamente mencionado, os valores indicados neste relatório estão expressos em reais (R\$).

1.2. Estágio Processual

Trata-se de Recuperação Judicial requerida por sociedade empresária que se dedica à produção de chocolate artesanal, tortas e sorvetes.

Examinados os requisitos objetivos e subjetivos, o deferimento do processamento se deu em 03/10/2017.

O edital do art. 52, § 1º, da LRF, foi publicado em 17/11/2017 (DJE 6.154 de 16/11/2017). Encerrada a fase de verificação de créditos, a Administração Judicial apresentou a relação de credores do art. 7º, § 2º, da LRF.

Seguindo o trâmite legal, o edital conjunto contendo a relação de credores do art. 7º, § 2º, e o aviso de recebimento do plano de recuperação previsto no art. 53, parágrafo único, ambos da LRF, foi publicado em 19/03/18.

No prazo legal, objeções foram apresentadas e a assembleia-geral de credores convocada.

Instalada em 2ª convocação e suspensa em duas oportunidades, no dia 10/12/2018 houve a aprovação do plano de recuperação por todas as classes de credores.

Através de decisão prolatada em 17/06/2019 e publicada em 28/06/2019, houve a concessão da Recuperação Judicial e o início da contagem dos prazos de pagamento previstos no plano de recuperação, os quais serão acompanhados

nos próximos relatórios de atividades.

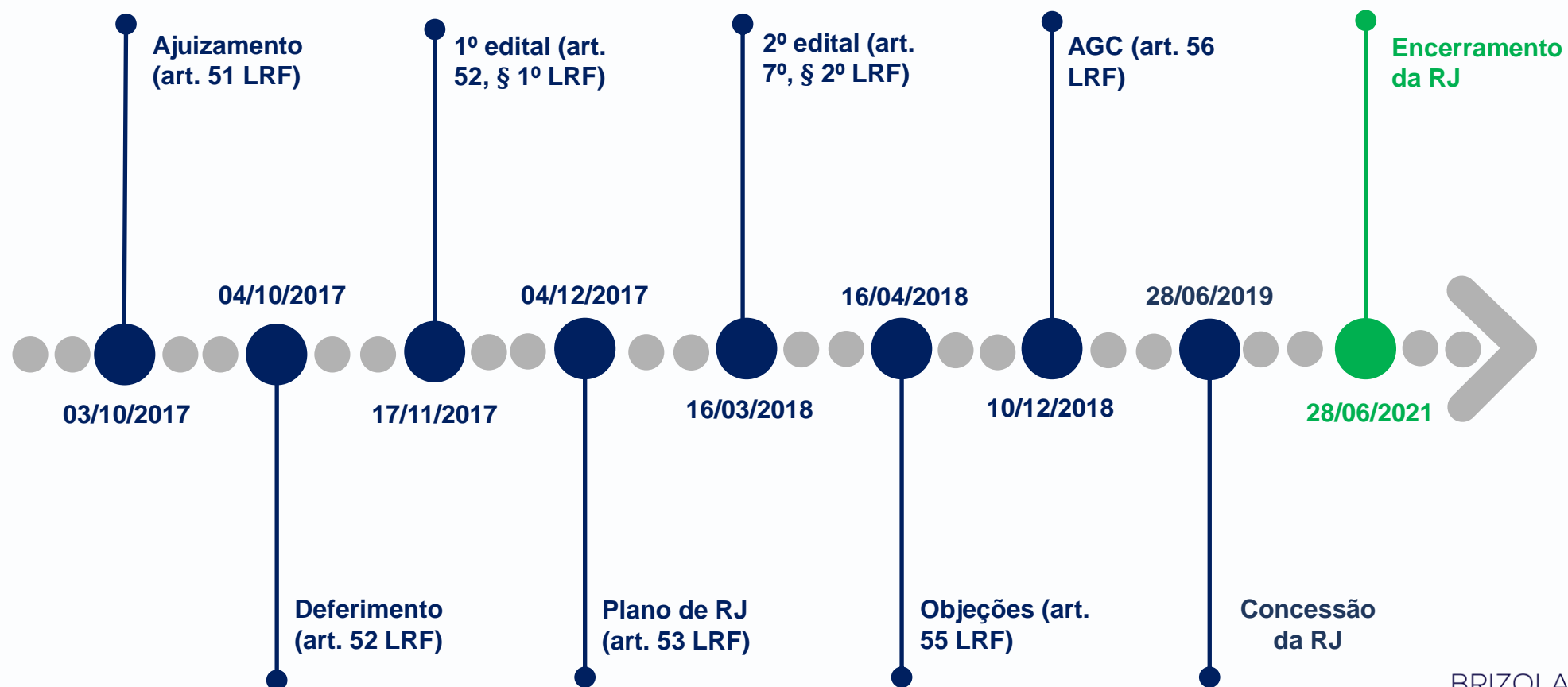
De qualquer forma, o procedimento se encontra na fase de execução do plano de recuperação, com encerramento previsto para 28/06/2021, conforme disposto no art. 61, da LRF.

É como se encontra o processo.

1.3. Cronograma Processual

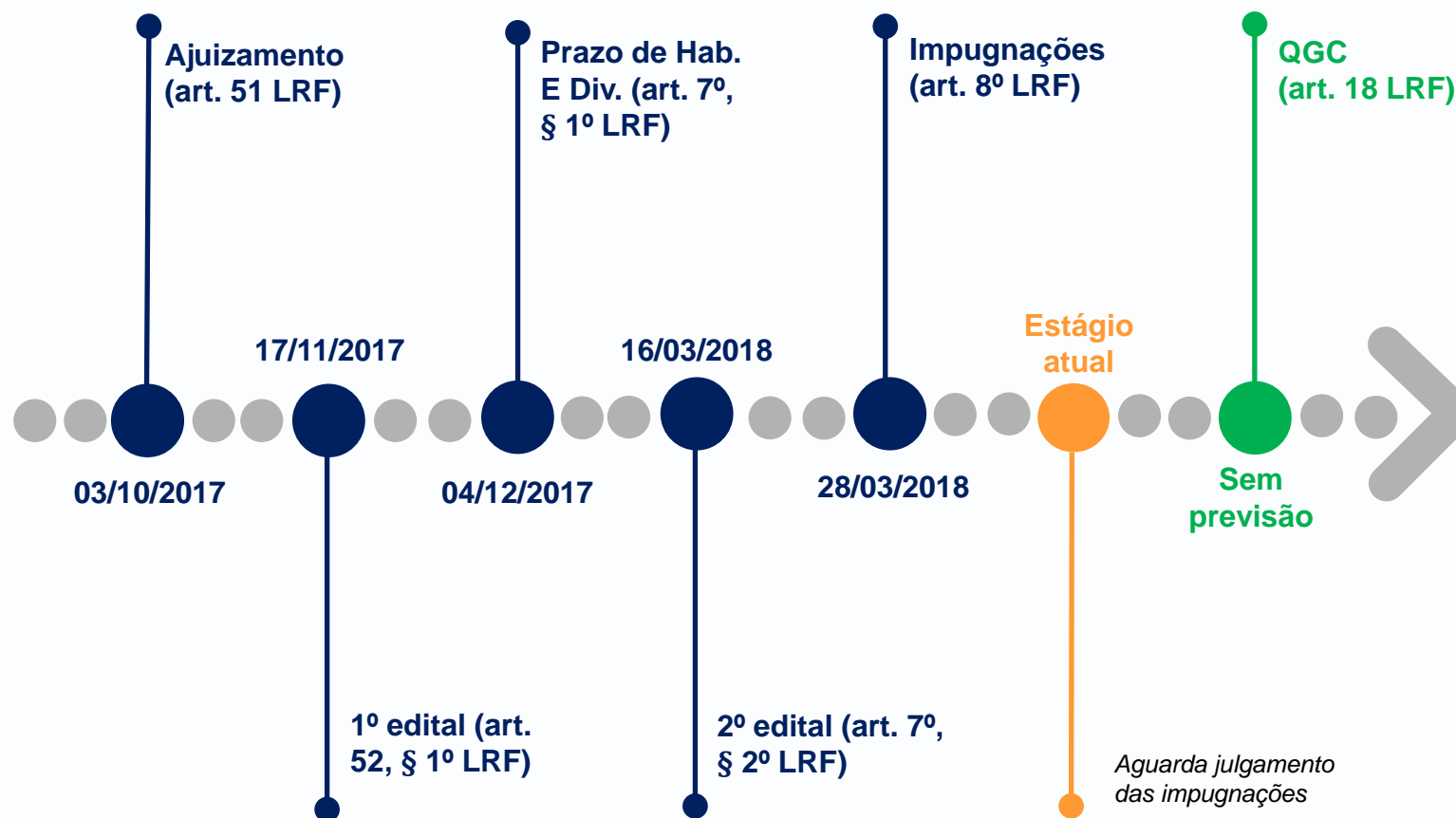
Abaixo apresentamos o cronograma processual da Recuperanda subdividido nas etapas da Recuperação Judicial e da verificação de créditos.

Recuperação Judicial



1.3. Cronograma Processual

Verificação de créditos



2. Informações sobre a Recuperanda

2.1. Visita à sede da Recuperanda

A Administração Judicial realizou, em 18 de junho de 2019, visita à sede da Recuperanda, tanto na fábrica quanto na loja, ambas localizadas no centro da cidade. Na oportunidade fomos recebidos pelo gerente comercial, Sr. Artur Kemper.

Na oportunidade, o Sr. Artur relatou que houve uma diminuição do faturamento, não atingindo assim, as metas esperadas para o período. Entretanto, ressaltou que já é perceptível uma ligeira sobra de caixa e que a mesma será direcionada para os pagamentos do plano de recuperação.

Em relação aos planos de expansão das franquias, relatou que as negociações estão lentas devido ao atual cenário econômico. Atualmente, apenas a unidade de Santa Bárbara do Sul está em funcionamento.

Quando questionado sobre o número de funcionários, o diretor comentou que o mesmo se manteve estável (vide quadro ao lado). Embora a produção esteja sobrecarregada, não há intenção de aumento do quadro em função do aumento significativo dos custos.

O Sr. Artur relatou que, apesar da queda no faturamento, a Recuperanda obteve uma redução dos custos, acarretando em um aumento do lucro obtido. O próximo objetivo da Recuperanda é a retomada do padrão de qualidade da marca.

O diretor relatou também que atualmente a fábrica gera um faturamento superior à loja, o que não ocorria antes da Recuperação Judicial.

2.2 Evolução do quadro funcional

Apresenta-se abaixo a evolução do quadro de funcionários até maio de 2019:



2.3. Informações adicionais



A Recuperanda informou que o recolhimento de tributos correntes e dos parcelados está em dia.



Não foram contraídos novos empréstimos, tampouco adquiridos ativos imobilizados.



A Recuperanda vem conseguindo cumprir seus prazos com os pagamentos de despesas gerais (luz, água, salários e aquelas não submetidas à Recuperação Judicial).



A Recuperanda vem honrando o pagamento dos honorários da Administração Judicial, provisoriamente arbitrados pelo Juízo.

3. Análise Econômico-Financeira

Foram encaminhadas à Administração Judicial as demonstrações contábeis da Recuperanda referentes ao meses entre dezembro/2018 e maio/2019. Apresenta-se abaixo uma análise vertical e horizontal dos saldos ativos.

ATIVO	<u>31/05/19</u>	<u>AV%</u>	<u>AH%</u>	<u>30/04/2019</u>	<u>AV%</u>	<u>31/03/2019</u>	<u>AV%</u>	<u>31/12/2018</u>	<u>AV%</u>
<u>CIRCULANTE</u>	<u>184.279,63</u>	15%	-23%	<u>187.483,51</u>	15%	<u>170.983,86</u>	14%	<u>239.498,37</u>	19%
Disponível	48.382,32	4%	-23%	50.597,36	4%	27.601,99	2%	62.913,29	5%
Clientes	90.437,87	7%	-27%	90.437,87	7%	90.437,87	8%	124.276,36	10%
Impostos a recuperar	50,14	0%	0%	50,14	0%	50,14	0%	50,14	0%
Adiantamentos	-	0%	-100%	-	0%	105,75	0%	4.782,01	0%
Estoques	45.409,30	4%	-4%	46.398,14	4%	52.788,11	4%	47.476,57	4%
Despesas Antecipadas	-	0%	0%	-	0%	-	0%	-	0%
<u>NÃO CIRCULANTE</u>	<u>1.030.523,81</u>	85%	0%	<u>1.030.523,81</u>	85%	<u>1.030.573,81</u>	86%	<u>1.030.723,81</u>	81%
<u>Realizável a Longo Prazo</u>	<u>7.589,12</u>	1%	0%	<u>7.589,12</u>	1%	<u>7.589,12</u>	1%	<u>7.589,12</u>	1%
Cota capital Sicredi	1.956,56	0%	0%	1.956,56	0%	1.956,56	0%	1.956,56	0%
Cota Capital Uniced	5.632,56	0%	0%	5.632,56	0%	5.632,56	0%	5.632,56	0%
<u>Imobilizado</u>	<u>1.022.934,69</u>	84%	0%	<u>1.022.934,69</u>	84%	<u>1.022.984,69</u>	85%	<u>1.023.134,69</u>	81%
Imobilizado	1.020.831,36	84%	0%	1.020.831,36	84%	1.020.831,36	85%	1.020.831,36	80%
Depreciação Acumulada	-	0%	0%	-	0%	-	0%	-	0%
Intangível	2.103,33	0%	-9%	2.103,33	0%	2.153,33	0%	2.303,33	0%
TOTAL DO ATIVO	<u>1.214.803,44</u>	100%	-4%	<u>1.218.007,32</u>	100%	<u>1.201.557,67</u>	100%	<u>1.270.222,18</u>	100%

- Abaixo estão demonstradas as principais oscilações observadas entre 31/12/2018 e 31/05/2019:

- Embora haja uma redução de caixa quando comparado maio/2019 e dezembro/2018, percebe-se um ligeiro aumento no mês de abril/2019 e posterior estabilização no mês de maio/2019.

- Destaca-se que na rubrica de clientes o valor de R\$ 90.437,87 encontra-se sem movimentação desde 31/03/2019, o que indica ausência de liquidez e possível dificuldade na cobrança do montante junto aos clientes da Recuperanda. Tal situação observada será monitorada e analisada no próximo relatório.

- As demais contas não apresentaram variações significativas.

AV – Análise Vertical
AH – Análise Horizontal



3. Análise Econômico-Financeira

Foram encaminhadas à Administração Judicial as demonstrações contábeis da Recuperanda referentes ao meses entre dezembro/2018 e maio/2019. Apresenta-se abaixo uma análise vertical e horizontal dos saldos passivos.

PASSIVO	31/05/2019	AV%	AH%	30/04/2019	AV%	31/03/2019	AV%	31/12/2018	AV%
<u>CIRCULANTE</u>	<u>2.071.424,25</u>	171%	-2%	<u>2.077.299,70</u>	173%	<u>2.079.248,54</u>	173%	<u>2.110.908,30</u>	166%
Fornecedores	39.568,71	3%	5%	40.833,96	3%	42.359,29	4%	37.643,40	3%
Obrigações Sociais	20.658,89	2%	-40%	20.573,82	2%	20.614,84	2%	34.444,56	3%
Obrigações Tributárias	205.155,09	17%	-8%	208.026,05	17%	206.584,23	17%	223.717,23	18%
Empréstimos e financiamentos	1.772.367,56	146%	-1%	1.774.191,87	148%	1.776.016,18	148%	1.781.489,11	140%
Contas a pagar	33.674,00	3%	0%	33.674,00	3%	33.674,00	3%	33.614,00	3%
<u>NÃO CIRCULANTE</u>	<u>46.200,00</u>	4%	-8%	<u>46.700,00</u>	4%	<u>47.200,00</u>	4%	<u>50.000,00</u>	4%
Impostos parcelados a L.P	0,00	0%	0%	0,00	0%	0,00	0%	0,00	0%
Empréstimos de outras empresas	46.200,00	4%	-8%	46.700,00	4%	47.200,00	4%	50.000,00	4%
<u>PATRIMÔNIO LÍQUIDO</u>	<u>-902.820,81</u>	-74%	1%	<u>-905.992,38</u>	-75%	<u>-924.890,87</u>	-77%	<u>-890.686,12</u>	-70%
Capital	300.000,00	25%	0%	300.000,00	25%	300.000,00	25%	300.000,00	24%
Lucros (Prejuízos) acumulados	-1.192.473,45	-98%	-5%	-1.192.473,45	-99%	-1.192.473,45	-99%	-1.254.906,92	-99%
Resultado do mês	-10.347,36	-1%	-116%	-13.518,93	-1%	-32.417,42	-3%	64.220,80	5%
TOTAL DO PASSIVO	<u>1.214.803,44</u>	100%	-4%	<u>1.218.007,32</u>	101%	<u>1.201.557,67</u>	100%	<u>1.270.222,18</u>	100%

- Entre o final de dezembro de 2018 e maio de 2019, destacam-se as seguintes variações:

- Redução de 1% nos empréstimos e financiamentos.
- Redução de 8% nas obrigações tributárias. Tal oscilação deu-se em função da redução do faturamento e respectivos impostos incidentes.
- Ocorreram pagamentos de empréstimos a outras empresas no montante de R\$ 3.800,00, acarretando em uma redução de 8% no passivo não circulante.
- As demais contas não apresentaram variações significativas.

AV – Análise Vertical
AH – Análise Horizontal

3. Análise Econômico-Financeira

Foram encaminhadas à Administração Judicial as demonstrações contábeis da Recuperanda referentes aos meses de dezembro/18 a março/19. Apresenta-se abaixo uma análise sobre seu desempenho.

Contas	Acum. Mai/19	%	mai/19	%	abr/19	%	Acum. Mar/19	%	dez/18	%
Receita Bruta	360.924,30	107	77.172,18	106	113.629,99	106	170.122,13	107	1.117.364,57	114
(-) Impostos e deduções	-22.186,14	-7	-4.562,32	-6	-6.525,74	-6	-11.098,08	-7	-135.070,12	-14
Receita Líquida	338.738,16	100	72.609,86	100	107.104,25	100	159.024,05	100	982.294,45	100
Custo dos produtos vendidos	-93.723,88	-28	-17.458,75	-24	-29.035,80	-27	-47.229,33	-30	-213.753,61	-22
Lucro Bruto	245.014,28	72	55.151,11	76	78.068,45	73	111.794,72	70	768.540,84	78
Despesas operacionais	-258.176,25	-76	-51.580,46	-71	-63.735,06	-60	-142.860,73	-90	-845.407,64	-86
Despesas Financeiras	-2.185,39	-1	-399,08	-1	-434,90	0	-1.351,41	-1	-12.163,59	-1
Receitas e Despesas operacionais	-16,43	0	0,00	0	0,00	0	-16,43	0	153.251,19	16
Total despesas	-260.378,07	-77	-51.979,54	-72	-64.169,96	-60	-144.228,57	-91	-704.320,04	-72
Lucro ou Prejuízo Líquido	-15.363,79	-5	3.171,57	4	13.898,49	13	-32.433,85	-20	64.220,80	7

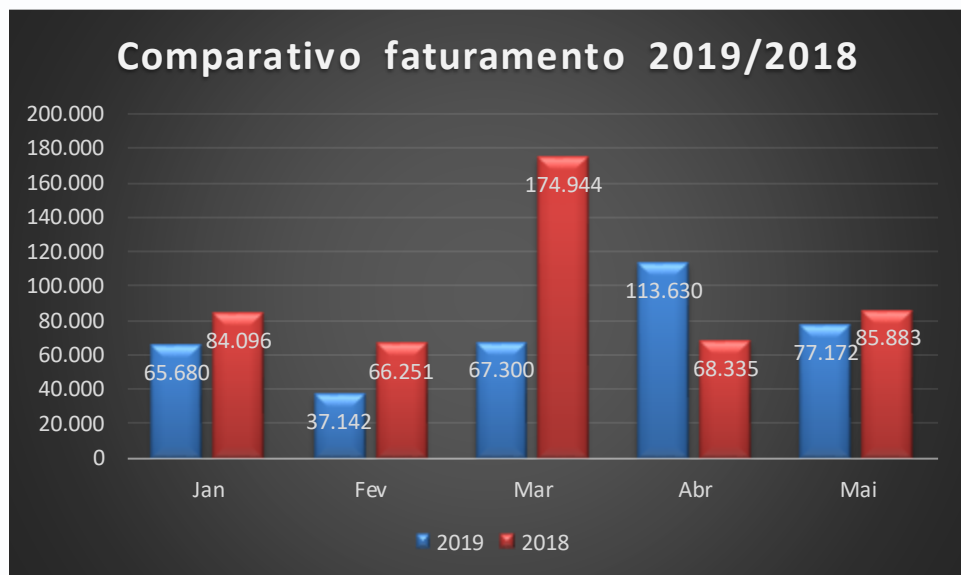
O lucro bruto do bimestre de abril e maio/2019, que apresentou uma média de 74%, melhorou se comparado ao primeiro trimestre/2019, que era de 70%. Contudo, os números ainda são menores que os de 2018, que eram de 78%. Tal oscilação se deu, essencialmente, em decorrência do aumento dos custos de produção.

Houve uma redução da representatividade das despesas operacionais de 90% para 75% no bimestre e de 86% quando comparado com 2018, o que demonstra que a Empresa vem cumprindo seus planos de redução de custos.

Mesmo tendo observado algumas melhoras em relação ao desempenho da Recuperanda no bimestre analisado, o contexto não indica um cenário otimista, pois a mesma apresenta prejuízos que, até maio de 2019, estavam acumulados em R\$ 15.363,79. Com o início do cumprimento do plano de recuperação o cenário pode ser ainda mais agravado.

3. Análise Econômico-Financeira

Foram encaminhadas à Administração Judicial as demonstrações contábeis da Recuperanda referentes aos meses de dezembro/18 e maio/19. Apresenta-se abaixo uma análise sobre seu desempenho operacional.



- Conforme já apresentado no relatório do primeiro trimestre de 2019, houve uma queda no faturamento da Recuperanda. Em 2018, a páscoa (que representa uma parcela significativa do faturamento da Empresa) foi em março, enquanto que em 2019 ocorreu no mês de abril.
- A situação da Empresa em 2019 não indica otimismo, pois somente no mês de abril, pela ocorrência da páscoa, houve faturamento superior a 2018. Se compararmos os valores da páscoa de 2018 com 2019, perceberemos uma queda de 35%.
- Na análise do período de janeiro a maio de 2018 e de 2019, depreende-se que:
 - ✓ a média do faturamento de 2018 foi de R\$ 95.902;
 - ✓ em 2019, a média do faturamento importou em R\$ 72.185, ou seja, uma redução de 25%.

4. Registro Fotográfico

PRODUÇÃO



PRODUÇÃO



4. Registro Fotográfico

RESTAURANTE



PRODUTOS NA LOJA



BRIZOLA E JAPUR

Administração Judicial

