

RELATÓRIO DE ATIVIDADES

Recuperação Judicial nº 5000214-69.2020.8.24.0030
1ª Vara da Comarca de Imbituba/SC

Recuperanda:
TNH Transportes e Logística EIRELI

Junho de 2022

BRIZOLA E JAPUR
Administração Judicial



RELATÓRIO DE ATIVIDADES

ÍNDICE



- 1. Introdução..... 3
 - 1.1. Considerações Preliminares..... 4
 - 1.2. Cronograma Processual..... 5
- 2. Informações sobre a Recuperanda..... 7
 - 2.1. Histórico..... 8
 - 2.2. Informações Gerais..... 9
 - 2.3. Reunião com Administração..... 10
 - 2.4. Quadro Funcional..... 12
- 3. Créditos..... 13
 - 3.1. Créditos por Classe..... 14
- 4. Análise Econômico-Financeira..... 15
 - 4.1. Ativo..... 16
 - 4.2. Passivo..... 18
 - 4.3. Demonstração dos Resultados..... 20
 - 4.4. Indicadores Financeiros..... 22
- 5. Informações Adicionais..... 25
 - 5.1 Plano de Recuperação Judicial..... 26
 - 5.2 Cumprimento das Obrigações..... 28
 - 5.2 Fiscalização das Atividades..... 29

RELATÓRIO DE ATIVIDADES

1. INTRODUÇÃO

- 1.1. Considerações Preliminares
- 1.2. Cronograma Processual

1.1 Considerações Preliminares

Em primeiro lugar, cumpre referir as premissas que embasaram este relatório, bem como destacar alguns pontos que esta Equipe julga pertinentes para uma melhor compreensão do trabalho desenvolvido.

Para esta Equipe chegar às conclusões apresentadas no presente relatório, entre outros aspectos: (i) foram tomadas como boas e válidas as informações contidas nas demonstrações contábeis da **TNH Transportes e Logística EIRELI**, as quais foram fornecidas por seus administradores; e (ii) foram conduzidas discussões com membros integrantes da administração da **TNH Transportes e Logística EIRELI** e as operações da referida empresa.

Nenhum dos profissionais que participaram da elaboração deste relatório têm qualquer interesse financeiro na Recuperanda ou qualquer relação com quaisquer das partes envolvidas, o que caracteriza a independência desta Equipe em relação ao presente trabalho.

A administração da **TNH Transportes e Logística EIRELI** e seu sócio não impuseram qualquer restrição para que esta Equipe

pudesse: (i) obter todas as informações solicitadas para produzir este relatório; e (ii) chegar de forma independente às conclusões aqui contidas.

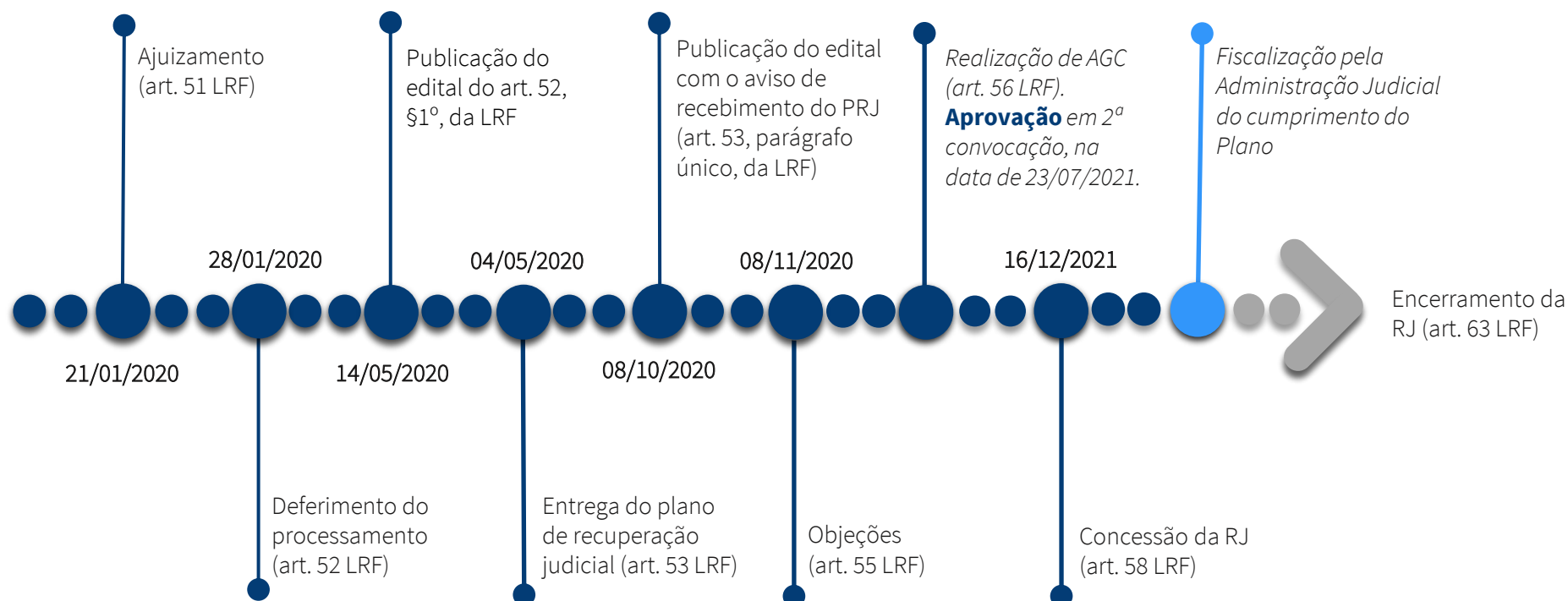
Acordou-se com os representantes da Recuperanda que a apresentação de contas demonstrativas mensais (**art. 52, inciso IV**) deverá ocorrer por meio da disponibilização de informações contábeis e financeiras até o dia **20 de cada mês subsequente**. No tocante ao presente Relatório, as informações utilizadas foram entregues à Administração Judicial até o dia **20 de maio de 2022**.

Este relatório e as opiniões aqui contidas têm a finalidade de prestar informações a todos os interessados no presente processo, observando o fato de que qualquer leitor deste relatório deve estar ciente das condições que nortearam este trabalho.

Exceto quando expressamente mencionado, os valores indicados neste relatório **estão expressos em reais (R\$)**.

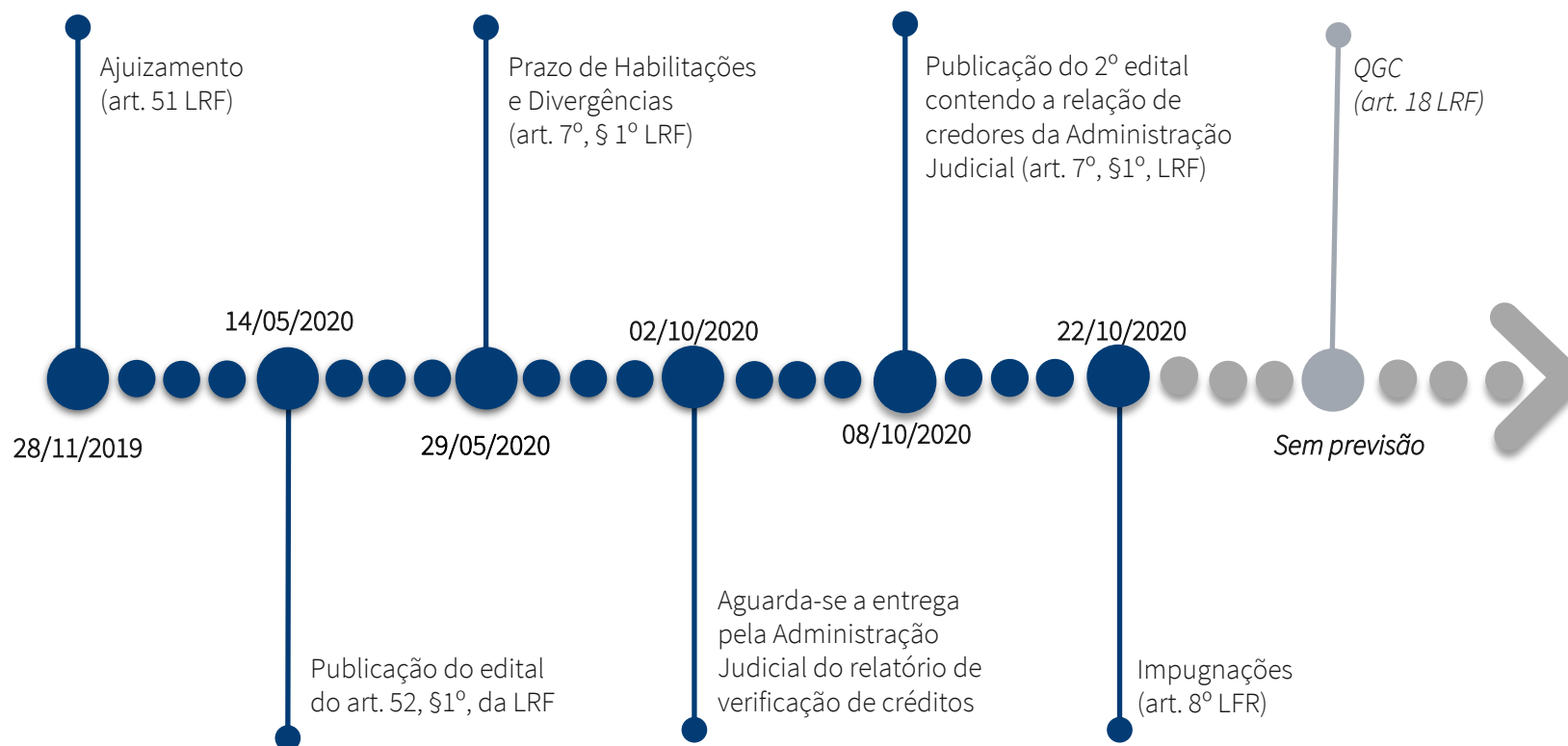
1.2 Cronograma Processual

Abaixo é apresentado o cronograma do processo de **Recuperação Judicial** da Recuperanda, demonstrando o atual estágio em que se encontra.



1.2 Cronograma Processual

Abaixo é apresentado o cronograma da **Verificação de Créditos** da Recuperanda, demonstrando o atual estágio em que se encontra.





RELATÓRIO DE ATIVIDADES

2. INFORMAÇÕES SOBRE A RECUPERANDA

- 2.1. Histórico da TNH Transportes
- 2.2. Informações Gerais
- 2.3. Visita à sede

2.1 Histórico da TNH Transportes



2.2 Informações Gerais

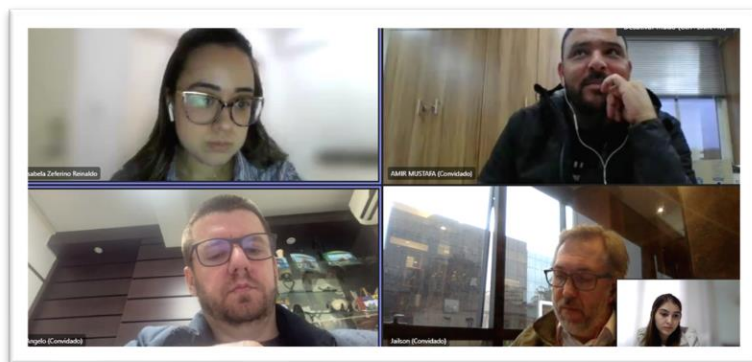
TNH TRANSPORTES E LOGÍSTICA EIRELI.

CNPJ: 24.148.379/0001-40

- **Objeto principal:** transporte rodoviário de cargas.
- **Sede:** Rua Manoel Florentino Machado, nº 1469, Centro - Imbituba, SC
- **Filiais:**
 - 24.148.379/0002-20: Rodovia BR 376, KM 504, s/n, Colônia Dona Luiza - Ponta Grossa, PR
 - 24.148.379/0003-01: Rodovia Raimundo Antunes Soares, nº 1151, Capoavinha - Votorantim, SP
 - 24.148.379/0004-92: Rodovia BR 364 C, BR 060, s/n, Parque Industrial - Jataí, GO
- **Sociedade empresária de responsabilidade limitada “EIRELI”**
- **Capital Social:** R\$ 100.000,00
- **Sócio:** Amir Hatem Ahmad Mustafa (100%).

2.3 Reunião com a Administração

No que tange às [informações contábeis](#) abordadas sobre as quais esta Administração Judicial realizou análise neste [Relatório Mensal de Atividades \(RMA\)](#), cumpre destacar que estas se referem ao período entre janeiro, fevereiro e março de 2022.



No que diz respeito a fiscalização das atividades, a Administração Judicial [realizou uma vídeo conferência com a Recuperanda no dia 17 de junho de 2022](#), ocasião em que participaram o sócio administrador Sr. Amir Hatem Ahmad Mustafa e o advogado da empresa.

o Sr. Amir relatou que o [faturamento triplicou](#) no primeiro trimestre do ano devido aos contratos fechados no final do ano de 2021. No entanto, o representante da Recuperanda ponderou que não tem perspectivas de novas negociações para os próximos meses. Nesse sentido, a Recuperanda iniciou uma estratégia para ampliar aos poucos sua carteira de clientes oferecendo um prazo de pagamento maior.

Outrossim, para cumprir os contratos vigentes houve a necessidade de [novas contratações](#) na Empresa. Assim, o setor operacional contratou 7 (sete) novos colaboradores e o setor administrativo mais 2 (dois).

Além disso, todas as [obrigações correntes](#) da Empresa [estão em dia](#), inclusive as obrigações tributárias, previdenciárias e os salários. Entretanto, há valores em dívida ativa estadual.


No que tange ao [fluxo de caixa](#), afirmou Sr. Amir que está positivo, sendo possível a realização de investimento na frota e novas contratações. Ademais, pontuou que está sendo realizada antecipação de 100% da carteira a fim de equilibrar o fluxo de caixa da Empresa considerando que há um descompasso entre o prazo médio de recebimento e pagamentos dos fornecedores.

O Sr. Amir informou que a questão da utilização de crédito ICMS de terceiros ainda permanece em discussão na seara administrativa.

Por fim, o representante da Devedora informou que a expectativa para os próximos meses é conseguir manter o faturamento, pagar as despesas correntes e honrar com os compromissos do plano.

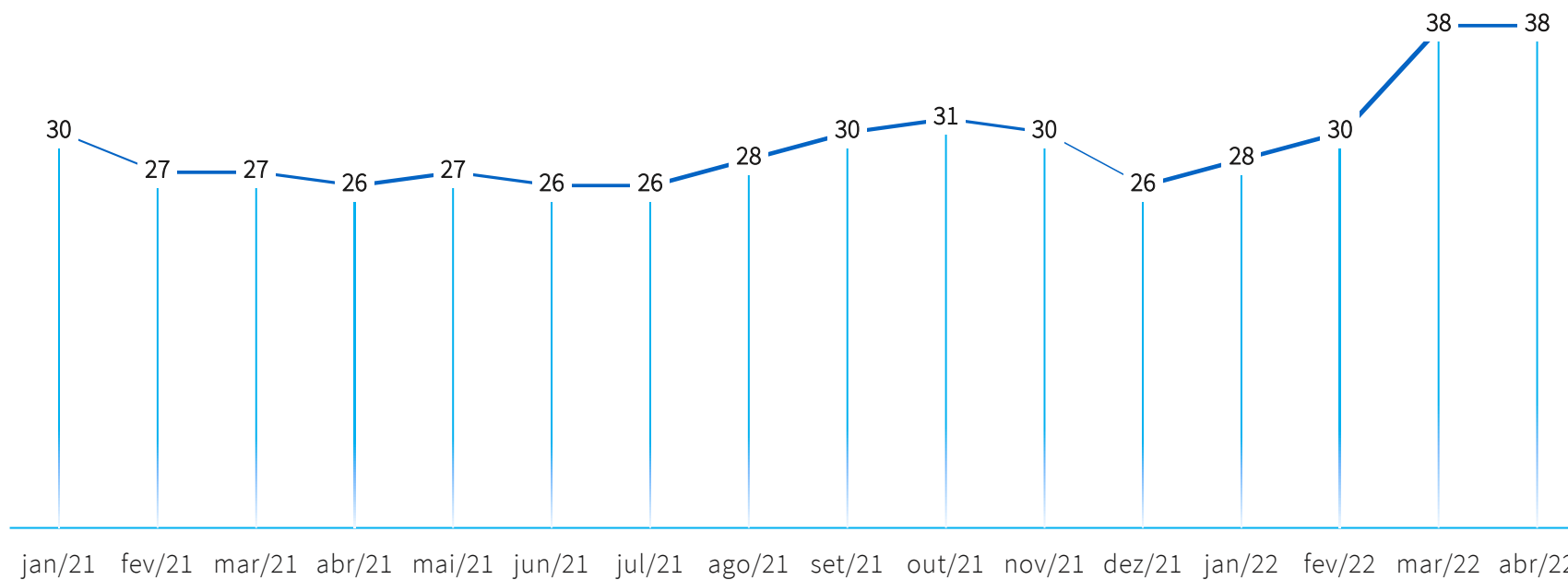
2.3 Reunião com a **Administração**

Ademais, considerando que no período não fora realizada visita in loco, esta Equipe Técnica solicitou que os representantes da Recuperanda enviasse registros da Empresa em atividade, conforme apresentado a seguir.



2.4 Quadro Funcional

Abaixo, apresenta-se a evolução do quadro funcional da **Recuperanda** referente ao período entre janeiro/2021 e abril/2022:



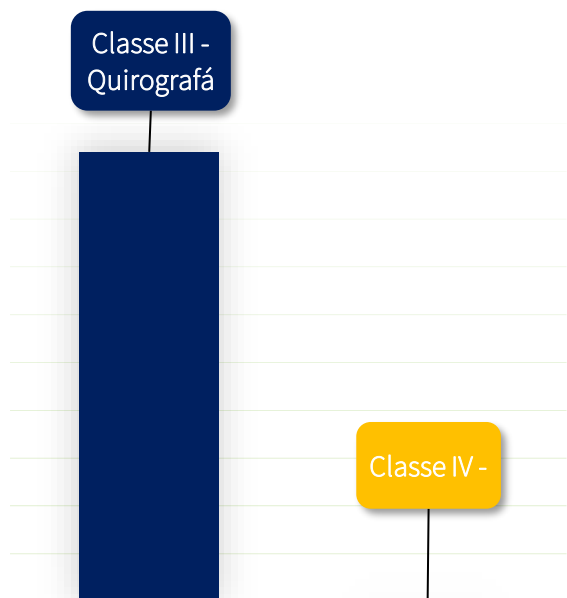
RELATÓRIO DE ATIVIDADES

3. CRÉDITOS

- 3.1. Créditos por Classe
- 3.2. Perfil dos Credores

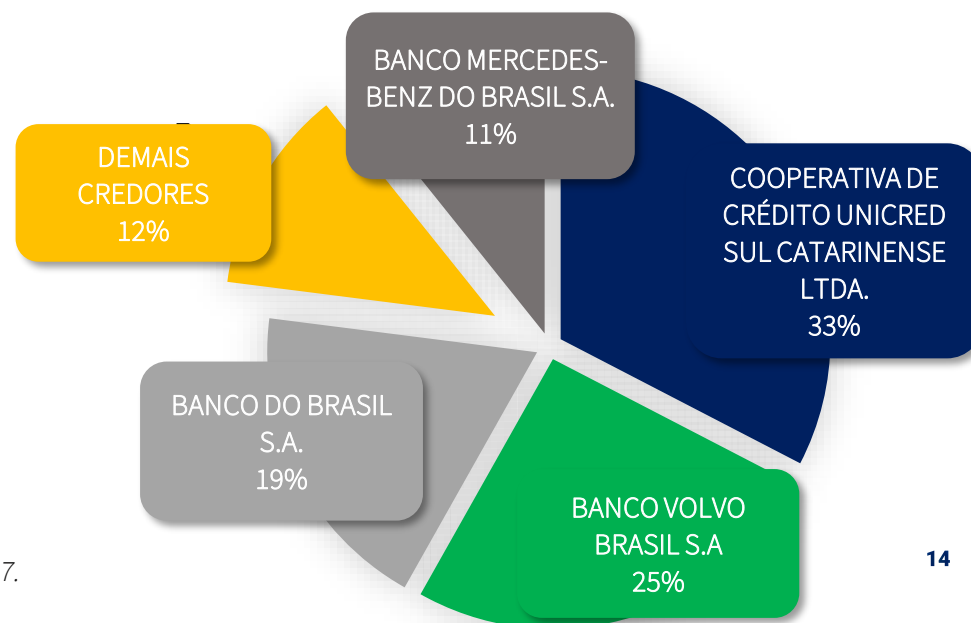
3.1 Créditos Concurais

O passivo total sujeito à Recuperação Judicial atinge a monta de **R\$ 4.713.864,84**. A lista de credores da Recuperanda é composta pela **Classe III – Quirografários (99,76%)** e pela **Classe IV – ME/ EPP (0,24%)**. O gráfico ao lado apresenta o perfil da sua dívida.



O passivo sujeito à Recuperação Judicial é composto essencialmente por **dívidas com instituições financeiras**. Os demais credores da Empresa, com **12% de representatividade** perante o passivo arrolado, somam a quantia de **R\$ 576.803,30**.

No gráfico abaixo, é possível visualizar a representatividade dos principais credores da Recuperanda.



*Os valores contidos nesta página estão baseados na lista de credores do art. 7.

RELATÓRIO DE ATIVIDADES

4. ANÁLISE ECONÔMICO-FINANCEIRA

- 4.1. Ativo
- 4.2. Passivo
- 4.3. Demonstração dos Resultados
- 4.4. Indicadores Financeiros

4.1 Análise Financeira – Ativo

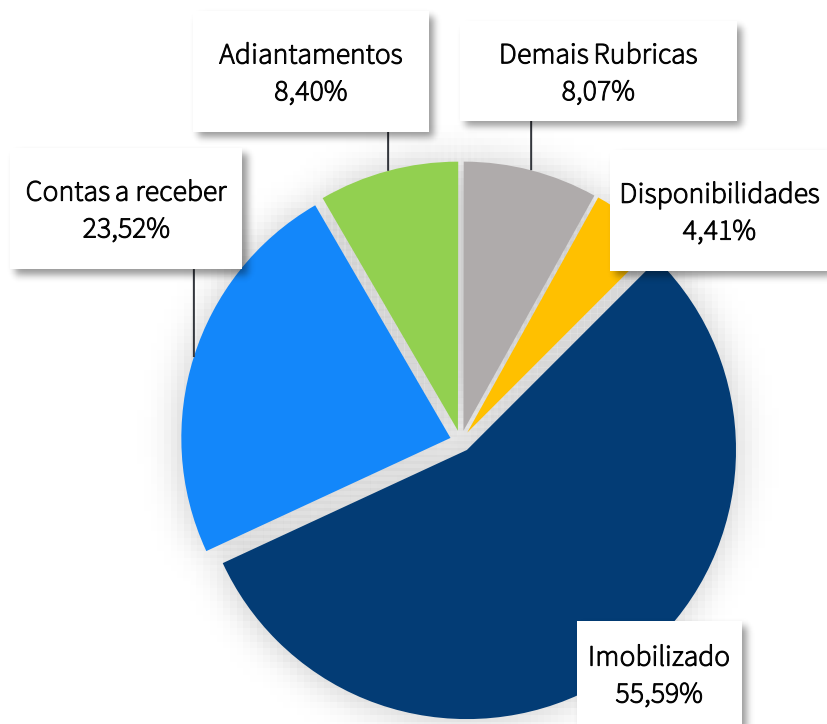
Apresenta-se abaixo a evolução do saldo das contas do **Balanco Patrimonial** da Recuperanda **TNH Transportes e Logística EIRELI** entre os meses de dezembro de 2021 a março de 2022:

	AH%	AV%	31/03/2022	28/02/2022	31/01/2022	31/12/2021
ATIVO	-8,49%	100,00%	12.962.000,24	13.006.857,49	12.786.670,63	14.164.878,99
CIRCULANTE	-31,68%	41,62%	5.394.932,92	5.152.288,85	6.762.072,67	7.896.651,28
Disponibilidades	-74,62%	4,41%	571.826,79	662.653,43	1.557.117,62	2.253.446,50
Contas a receber	-23,96%	23,52%	3.049.208,03	3.079.817,31	3.961.749,71	4.010.096,14
Adiantamentos	11,30%	8,40%	1.088.828,40	725.492,79	653.422,85	978.266,22
Impostos a Recuperar	14,14%	1,88%	244.028,70	243.284,32	148.741,49	213.801,42
Despesas dos Exercícios Seguintes	0,00%	3,40%	441.041,00	441.041,00	441.041,00	441.041,00
NÃO CIRCULANTE	20,72%	58,38%	7.567.067,32	7.854.568,64	6.024.597,96	6.268.227,71
Realizável a Longo Prazo	98,19%	2,79%	361.200,00	361.200,00	182.250,00	182.250,00
Imobilizado	18,40%	55,59%	7.205.867,32	7.493.368,64	5.842.347,96	6.085.977,71

AH% - Análise Horizontal: apresenta a variação entre dezembro/2021 a março/2022 de cada rubrica;

AV% - Análise Vertical: demonstra a representatividade de cada rubrica perante o total do ativo em março de 2022.

4.1 Análise Financeira – Ativo



Em 31/03/2022, o **Ativo** total da Recuperanda perfaz o montante de **R\$ 12.962.000,24**, saldo 8,49% inferior quando comparado ao mês de dezembro/2021. A seguir, os principais destaques ocorridos entre os meses mencionados:

- **Ativo Imobilizado** da Empresa: com **55,59% de representatividade perante o Ativo total**, apresentou aumento de 18,40% entre dezembro de 2021 e março de 2022. A variação do saldo da conta corresponde a **aquisição de três veículos realizada nos dias 11, 15 e 16 de fevereiro de 2022**. A Recuperanda forneceu DANFE onde consta que cada veículo foi comprado por R\$ 725.000. Ademais, esta Equipe verificou comprovante de transferência bancária no valor de R\$ 2.175.000,00 em 15 de fevereiro de 2022.
- **Contas a Receber** sofreu uma redução de **23,96%** em comparação a dezembro/2021, totalizando neste último mês saldo de **R\$ 3.049.208,03**;
- Em 31/03/2022, o montante registrado em **Adiantamentos** apresentou **aumento de 11,30%** ante o período de dezembro/2021, vinculado a antecipações a Fornecedores;
- As **Disponibilidades de Caixa** da Recuperanda reduziram em 74,62% entre dezembro de 2021 a março de 2022. Tal decréscimo ocorreu, principalmente, na conta “bancos conta movimento”, que apresentou saldo de **R\$ 337.274,26** em março de 2022, ante cerca de R\$ 2,3 milhões em dezembro/21;
- No gráfico ao lado, a conta **Demais rubricas** é composta por saldos atrelados a Impostos a Recuperar (R\$ 244.028,70), Despesas dos Exercícios Seguintes (R\$441.041,00) e Realizável a Longo Prazo (R\$ 361.200,00). A principal variação diz respeito ao aumento de 98,19% em Realizável a Longo Prazo, devido especialmente aos saldo de ICMS a recuperar do ativo imobilizado.

4.2 Análise Financeira – Passivo

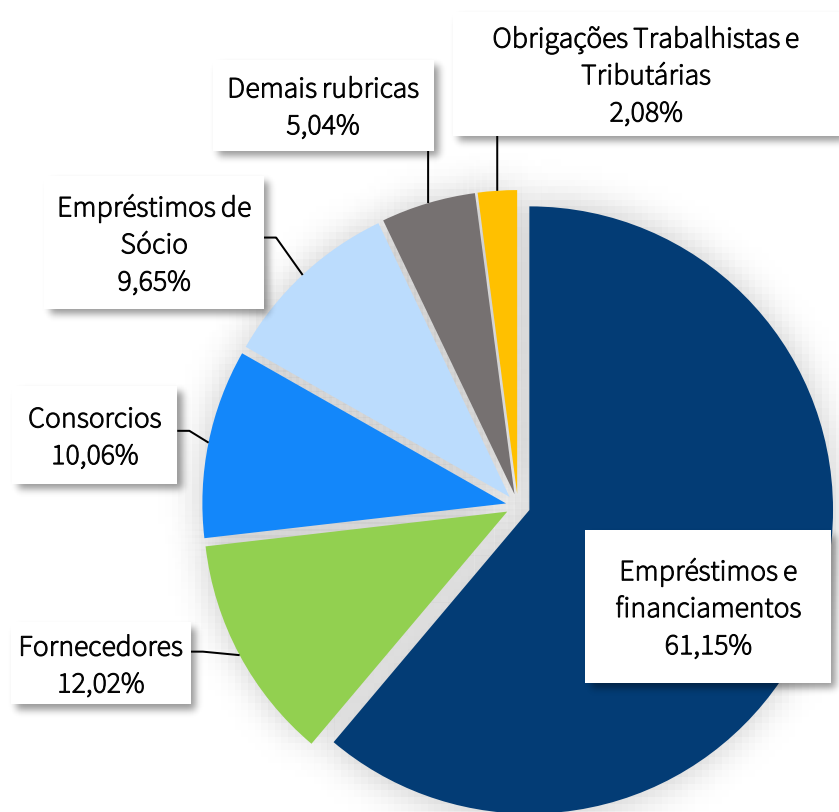
Apresenta-se abaixo a evolução do saldo das contas do **Balanco Patrimonial** da Recuperanda **TNH Transportes e Logística EIRELI** entre os meses dezembro de 2021 e março de 2022:

	AH%	AV%	31/03/2022	28/02/2022	31/01/2022	31/12/2021
PASSIVO E PATRIMÔNIO LÍQUIDO	-8,13%	100,00%	12.258.011,22	12.308.525,47	12.120.054,96	13.342.360,86
PASSIVO	-8,06%	111,02%	13.609.283,03	13.659.797,28	13.471.326,77	14.802.720,59
CIRCULANTE	-12,75%	70,88%	8.688.965,67	8.731.064,08	8.534.177,73	9.958.146,02
Fornecedores	-14,61%	13,35%	1.636.319,79	1.595.966,76	1.463.500,06	1.916.211,63
Obrigações tributárias	-36,44%	0,65%	80.254,33	148.215,75	412.891,60	126.262,17
Obrigações trabalhistas	1,79%	1,65%	202.819,15	169.469,25	159.247,30	199.255,69
Consortios	0,00%	11,17%	1.368.750,39	1.368.750,39	1.368.750,39	1.368.750,39
Empréstimos e financiamentos	0,00%	38,47%	4.715.389,41	4.715.389,41	4.715.389,41	4.715.389,41
Demais rubricas	-58,01%	5,59%	685.432,60	733.272,52	414.398,97	1.632.276,73
NÃO CIRCULANTE	1,56%	40,14%	4.920.317,36	4.928.733,20	4.937.149,04	4.844.574,57
Empréstimos e financiamentos	0,00%	29,42%	3.606.712,68	3.606.712,68	3.606.712,68	3.606.712,68
Empréstimos de Sócio	6,12%	10,72%	1.313.604,68	1.322.020,52	1.330.436,36	1.237.861,89
PATRIMÔNIO LÍQUIDO	-7,47%	-11,02%	(1.351.271,81)	(1.351.271,81)	(1.351.271,81)	(1.460.359,73)

AH% - Análise Horizontal: apresenta a variação entre dezembro/2021 e março/2022 de cada rubrica;

AV% - Análise Vertical: demonstra a representatividade de cada rubrica perante o total do passivo em março de 2022.

4.2 Análise Financeira – Passivo



* Desconsiderando-se o Patrimônio Líquido.

Em 31/03/2022, o **Passivo** (incluindo-se o **Patrimônio Líquido**) da Recuperanda perfaz o montante de **R\$ 12.258.011,22**, redução de 8,13% quando comparado ao mês de dezembro/2021. A seguir, os principais destaques ocorridos entre os meses mencionados.

- Observa-se que a rubrica **Empréstimos e financiamentos**, contabilizada tanto no passivo circulante quanto no passivo não circulante, representou 61,15% da estrutura total do passivo em março de 2022 (desconsiderando-se o Patrimônio líquido), não apresentando oscilações em relação a dezembro de 2021;
- No gráfico ao lado, a conta **Demais rubricas** é composta por saldos atrelados a Contas a pagar (R\$ 384.158,41) e Adiantamentos de Clientes (conta que apresentou a movimentação mais proeminente no período analisado, passando de cerca de R\$ 1,5 milhão em dezembro/21 para aproximadamente R\$ 301,3 mil neste último mês);
- No tocante aos **Fornecedores** da Recuperanda, comparando-se o saldo do mês de março/22 com o mês de dezembro/2021, observou-se **decréscimo de cerca de R\$ 279,9 mil**.
- O **Patrimônio Líquido** remanesceu negativo, por conta de prejuízos acumulados, totalizando R\$ 1.351.271,81 ao final de março de 2022.

4.3 Análise Financeira – Demonstração dos Resultados

Apresenta-se abaixo a **Demonstração de Resultado do Exercício (DRE)** comparativa acumulada entre os períodos de janeiro a março de 2021 e 2022:

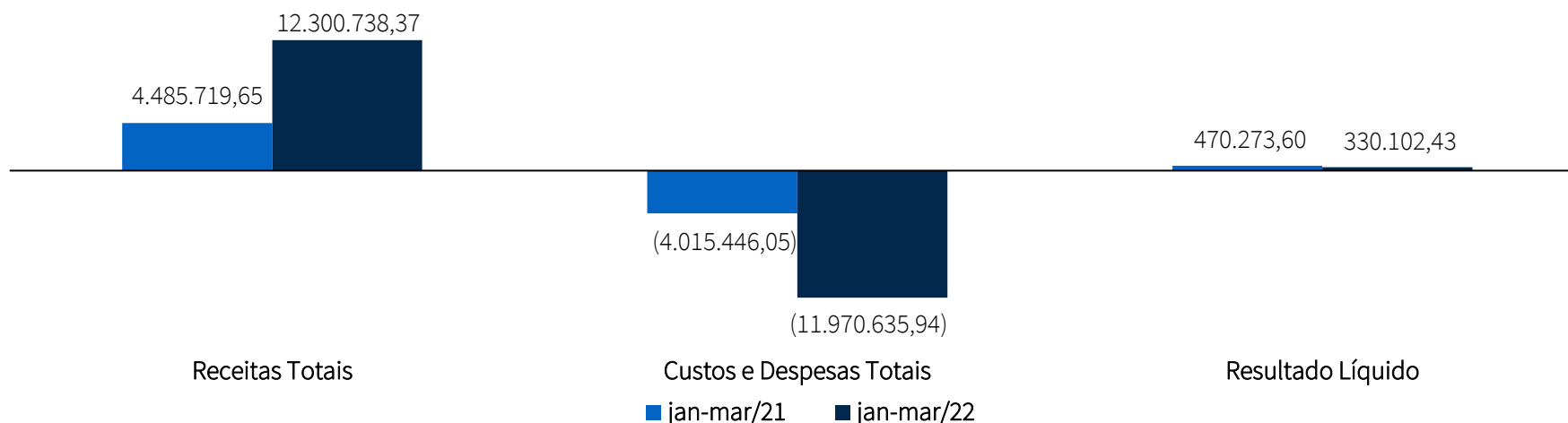
	AH%	AV%	jan-mar/22	jan-mar/21
Receita Operacional Bruta	189,76%	100,00%	13.571.292,42	4.683.615,72
(-) Deduções	410,64%	-17,63%	(2.392.345,57)	(468.496,73)
Receita Líquida	165,21%	82,37%	11.178.946,85	4.215.118,99
(-) Custo dos produtos vendidos e serviços prestados	190,27%	-68,50%	(9.295.978,77)	(3.202.561,74)
Lucro Bruto	85,96%	13,87%	1.882.968,08	1.012.557,25
(-) Despesas administrativas	228,76%	-18,63%	(2.528.525,49)	(769.104,26)
(-/+) Outras receitas / despesas operacionais	314,56%	8,27%	1.121.791,52	270.600,66
Resultado antes do Resultado Financeiro	-7,36%	3,51%	476.234,11	514.053,65
(-) Despesas financeiras	233,79%	-1,08%	(146.131,68)	(43.780,05)
RESULTADO DO EXERCÍCIO	-29,81%	2,43%	330.102,43	470.273,60

AH% - Análise Horizontal: apresenta a variação entre os períodos de janeiro a março de 2021 e 2022 de cada rubrica;

AV% - Análise Vertical: demonstra a representatividade de cada rubrica perante a receita operacional bruta no período de janeiro a março de 2022.



4.3 Análise Financeira – Demonstração dos Resultados



A **receita total** da Recuperanda, no período de **janeiro a março de 2022**, perfaz saldo de **R\$ 12.300.738,37 (receita líquida e outras receitas)**, já deduzida de impostos diretos (como ICMS, PIS e COFINS), ante **R\$ 4.485.719,65** no mesmo período de 2021, representando um acréscimo de **174,22%**. Importante destacar que uma parcela dessas receitas é proveniente da rubrica outras receitas, referente à recuperação de impostos (ICMS, PIS e COFINS), que entre janeiro a março de 2022 totalizou R\$ 1.121.791,52.

Apesar do breve aumento observado nos Custos de Produtos Vendidos e Serviços Prestados acumulados até março/2022, computou-se um **melhor resultado bruto em 2022**, devido especialmente ao acréscimo do faturamento. As rubrica **Despesas Administrativas** e **Despesas Financeiras** sofreram acréscimos de 228,76% e 233,79%, respectivamente, totalizando cerca de R\$ 2,5 milhões e R\$ 146,1 mil ao final do primeiro trimestre de 2022.

O **resultado líquido apresentou uma piora entre os dois períodos comparados**, passando de lucro de **R\$ 470.273,60** no primeiro trimestre de 2021 para lucro de **R\$ 330.102,43** em 2022. Importante referir que parte importante deste resultado se deve ao reconhecimento de créditos tributários acumulados no período, especialmente vinculados a ICMS, PIS e COFINS.

4.4 Indicadores Financeiros

Apresentam-se abaixo alguns **indicadores financeiros** recomendados pela literatura de Finanças Corporativas, calculados com base nos saldos contábeis:

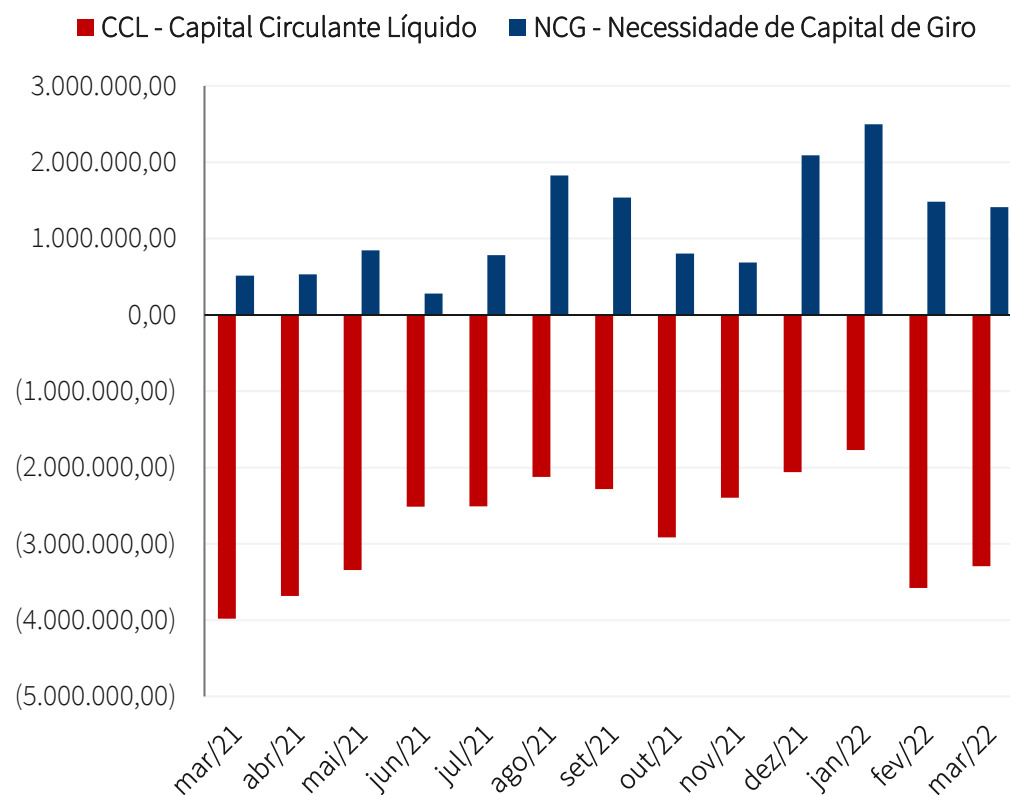
	mar/22	fev/22	jan/22	dez/21	nov/21	out/21	set/21	ago/21	jul/21	jun/21	mai/21	abr/21	mar/21
CCL - Capital Circulante Líquido (a)	(3.294.032,75)	(3.578.775,23)	(1.772.105,06)	(2.061.494,74)	(2.394.001,00)	(2.916.960,77)	(2.282.638,07)	(2.120.866,53)	(2.508.724,71)	(2.511.431,96)	(3.343.616,83)	(3.681.689,62)	(3.981.129,49)
NCG - Necessidade de Capital de Giro (b)	1.412.888,24	1.483.850,55	2.498.249,65	2.093.884,51	686.965,85	805.038,03	1.537.600,61	1.828.902,77	783.476,53	280.216,57	844.919,02	533.555,47	513.522,89
Liquidez Corrente (c)	0,62	0,59	0,79	0,79	0,76	0,71	0,73	0,72	0,68	0,70	0,58	0,54	0,53
Liquidez Imediata (d)	0,07	0,08	0,18	0,23	0,32	0,12	0,08	0,09	0,12	0,06	0,11	0,12	0,09
Liquidez Geral (e)	0,95	0,95	0,95	0,96	0,95	0,93	0,91	0,97	0,93	0,92	0,92	0,91	0,91
Liquidez Seca (f)	0,62	0,59	0,79	0,79	0,76	0,71	0,73	0,72	0,68	0,70	0,58	0,54	0,53
Dívida / Ativos (g)	1,05	1,05	1,05	1,05	1,05	1,07	1,10	1,04	1,08	1,09	1,09	1,10	1,10

Referências

- (a) Ativo Circulante - Passivo Circulante
- (b) Contas a receber + Estoques - Fornecedores
- (c) Ativo Circulante / Passivo Circulante
- (d) Disponibilidades / Passivo Circulante
- (e) (Ativo Circulante + Ativo Não Circulante) / (Passivo Circulante + Passivo Não Circulante)
- (f) (Ativo Circulante - Estoques) / Passivo Circulante
- (g) (Passivo Circulante + Passivo Exigível a Longo Prazo) / Ativo Total

4.4 Indicadores Financeiros

O gráfico abaixo apresenta a evolução do **Capital Circulante Líquido** e da **Necessidade de Capital de Giro** (em milhares de reais):

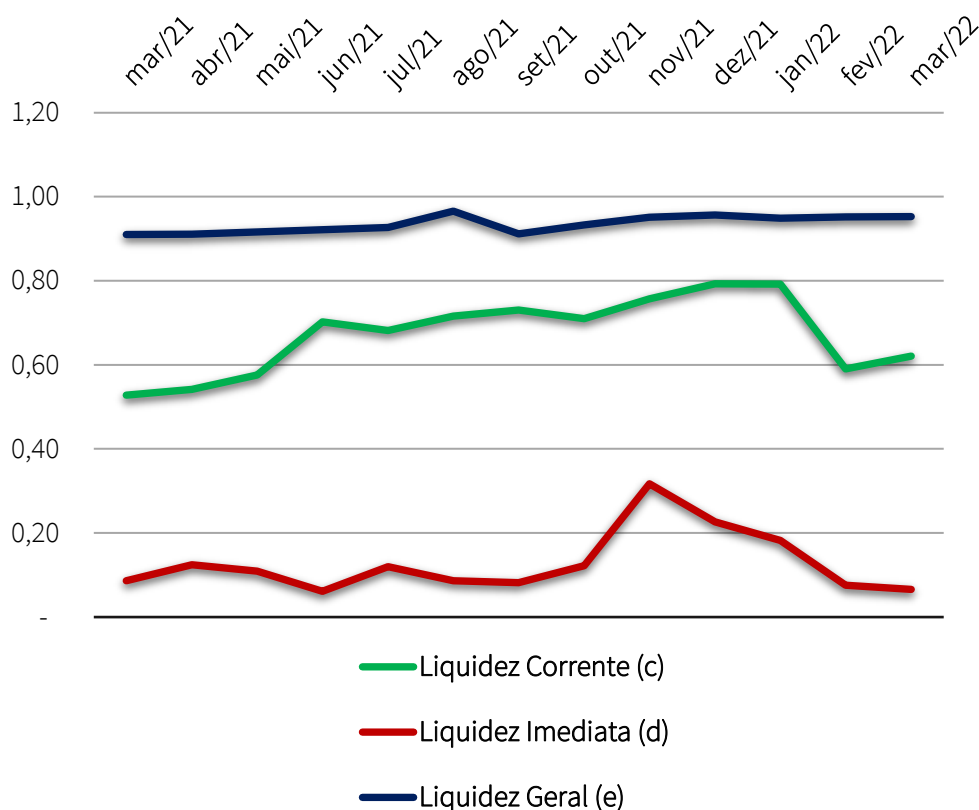


A **Necessidade de Capital de Giro** é o montante mínimo que a Empresa deve ter em caixa. Esse valor serve para manter a empresa funcionando, assegurando as suas operações básicas. O gradual retorno à normalidade das atividades operacionais ocasionou uma breve melhora deste indicador.

No tocante ao **Capital Circulante Líquido**, em uma primeira análise, o índice se apresentou em montante insuficiente ao longo do período, impactado pela diferença expressiva entre o seu Ativo Circulante e o seu Passivo Circulante. Entretanto, mostra-se importante destacar que há créditos sujeitos ao processo recuperatório que estão equivocadamente registrados no Passivo Circulante da Recuperanda. Devido ao montante expressivo destes créditos, os índices apurados de **Capital Circulante Líquido** são distorcidos de forma significativa.

4.4 Indicadores Financeiros

O gráfico abaixo apresenta a evolução dos **Índices de liquidez** apresentados pela Recuperanda:



Os **Índices de liquidez** avaliam a capacidade financeira da Empresa, ou seja, sua capacidade de pagamento, sendo de grande importância para a gestão de caixa. Tais índices têm o cálculo baseado nos números do balanço patrimonial. Ao interpretar esses índices, deve-se levar em conta que:

- Índice Maior que 1 - folga no disponível para uma possível liquidação das obrigações.
- Índice igual a 1 - os valores dos direitos e obrigações a curto prazo são equivalentes.
- Índice menor que 1: não há disponibilidades suficientes para quitar as obrigações a curto prazo.

Avaliando-se a Liquidez Corrente e a Liquidez Geral, é possível observar um breve aumento a partir de junho/2021, porém entre janeiro e março de 2022 apresentou uma piora; a liquidez imediata, que apresentou uma ligeira recuperação entre outubro e novembro/2021, apresentou uma piora nos últimos meses.

Durante o primeiro trimestre de 2022, todos os índices de liquidez da Devedora foram inferiores a 1. Tal fato evidencia que os ativos mais líquidos existentes remanescem **insuficientes para fazer frente aos desembolsos decorrentes de suas atividades operacionais**.



RELATÓRIO DE ATIVIDADES

5. INFORMAÇÕES ADICIONAIS

- 5.1. Informações adicionais
- 5.2 Cumprimento das obrigações

5.1 Plano de Recuperação Judicial

Apresenta-se abaixo um quadro resumo referente à **forma de pagamento** de credores prevista no Plano de Recuperação apresentado pela Recuperanda:

CLASSE	DESÁGIO	CARÊNCIA	PRAZO	ENCARGOS	PARCELAS
CLASSE II	70%	3 anos	10 anos, após período de carência	Não se aplica	1 parcela anual
CLASSE III	70%	3 anos	10 anos, após período de carência	Não se aplica	1 parcela anual
CLASSE IV	70%	3 anos	10 anos, após período de carência	Não se aplica	1 parcela anual

5.1 Plano de Recuperação Judicial

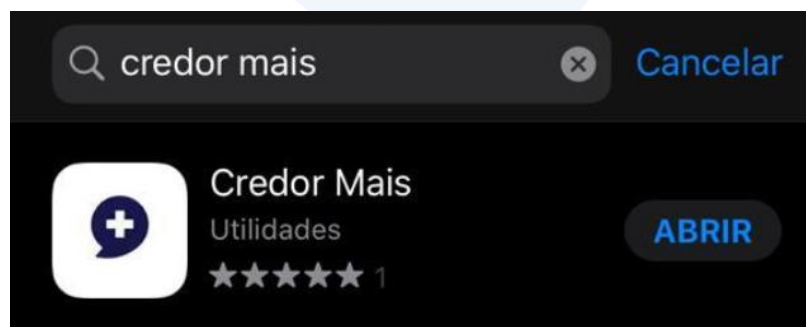
O quadro apresentado na página anterior trata-se de *breve resumo* em relação às condições de pagamento proposta pela Recuperanda.

O Plano de Recuperação Judicial acostado aos autos pode ser consultado em sua integralidade, através do *site*:



<https://preservacaodeempresas.com.br/>

ou *aplicativo*:



5.2 Cumprimento das Obrigações

Na qualidade de auxiliar do Juízo, além de manter o credor informado do andamento das atividades da Recuperanda e dos trâmites processuais, um dos papéis da equipe de Administração Judicial é o de fiscalizar as atividades da Recuperanda, especialmente no que tange ao cumprimento das obrigações que lhe são impostas pela Lei nº 11.101/05.

As **despesas correntes**, como salários, água, energia elétrica e fornecedores, estão sendo pagas mensalmente.

Com relação aos **honorários fixados em favor da Administração Judicial**, a Empresa vem honrando com o pagamento mensalmente.

No período em análise, **não foram constatadas condutas passíveis de enquadramento nas hipóteses descritas nos incisos do art. 64, da LRF, nem foi apurada a distribuição de lucros ou dividendos a sócios ou acionistas, vedada por força do art. 6-A, da LRF.**”



5.3 Fiscalização das Atividades

Considerando que não foi feita a *visita in loco* na sede da Recuperanda para a elaboração do presente relatório, esta Equipe Técnica solicitou que a Devedora enviasse registros fotográficos que demonstrassem o pleno funcionamento da sua atividade.

Constatou-se que a Recuperanda loca a estrutura da TNH TRANSPORTES E LOGÍSTICA, em Imbituba/SC, para base operacional e administrativa e também como estacionamento dos veículos.

No item 2.3 do presente relatório, estão disponíveis registros fotográficos da operação. Além disso, a Administração Judicial também disponibiliza os vídeos gravados no local, através do QR Code¹ ou *link* ao lado.



¹QR Code é a abreviação de *quick response code* (código de resposta rápida). Trata-se de um código de barras bidimensional com capacidade de codificar atalhos para endereços eletrônicos. Para decifrar o código, é preciso ter um leitor de QR Code instalado no celular ou no computador. Feito isso, basta aproximar a câmera do smartphone ou a webcam do símbolo. Quase instantaneamente, o emblema dá acesso ao vídeo da visita da equipe de Administração Judicial.

Diante das informações prestadas, a Administração Judicial requer a juntada deste relatório mensal de atividades, formulado **precipualemente** pelos seguintes profissionais, todos da **equipe permanente** desta auxiliar do Juízo:



Rafael Brizola Marques
Coordenador Geral
OAB/SC 50.278



Alice Minatto
Equipe Jurídica



Gabriel Masiero
Advogado corresponsável
OAB/SC 65.209



Felipe Camardelli
Coordenador Contábil
CRA 31.349/O



Isabela Zeferino Reinaldo
Equipe Contábil



Daniel Kops
Coordenador Contábil
CRC 96.647/O-9

BRIZOLA E JAPUR
Administração Judicial

