

# RELATÓRIO DE ATIVIDADES

**Recuperação Judicial nº 0022395-60.2021.8.16.0185**  
**1ª Vara de Falências e Recuperação Judicial de Curitiba/PR**

**Processo Anterior: nº 5024522-14.2021.8.24.0038**  
**6ª Vara Cível de Joinville/SC**

Recuperandas:

MGM Manutenção Ltda,  
MGM MV Soluções de Engenharia Ltda. e  
MGM M Engenharia Ltda.

**Dezembro de 2022**

BRIZOLA E JAPUR  
Administração Judicial



Documento assinado digitalmente, conforme MP nº 2.200-2/2001, Lei nº 11.419/2006, resolução do Projudi, do TJPR/OE  
Validação deste em <https://projudi.tjpr.jus.br/projudi/> - Identificador: PJTGR FM273 5RKEZ T674K

# RELATÓRIO DE ATIVIDADES

## ÍNDICE

• 1. Considerações Preliminares.....	3
• 2. Encontro com a Administração.....	10
• 3. Breve Histórico.....	13
• 4. Estrutura Societária .....	14
• 5. Atividade Empresarial .....	15
• 6. Estágio Processual.....	16
6.1. Cronograma Processual.....	17
6.2. Principais Eventos .....	18
• 7. Outras Informações.....	19
7.1. Créditos Concursais.....	20
7.2. Créditos Extraconcursais.....	21
7.3. Informações Adicionais.....	22
• 8. Demonstrativos Contábeis.....	23
8.1. Balanço Patrimonial Individual – MGM Manutenção LTDA.....	25
8.2. DRE - MGM Manutenção LTDA.....	26
8.3. Balanço Patrimonial Combinado.....	27
8.4. DRE Combinado.....	28



# 1. Considerações Preliminares

Primeiramente, importa destacar que o presente relatório não apresenta análise financeira das Devedores única e exclusivamente pelo fato de esta Equipe Técnica não ter recebido as informações solicitadas. Na página seguinte deste relatório estão dispostos os documentos e informações que, até a data de emissão deste relatório, não tinham sido entregues à Administração Judicial.

Nesse sentido, esta Administração Judicial acordou com os representantes das Recuperandas que as informações contábeis e gerenciais mensais devem ser fornecidas **até o dia 15 do mês subsequente** àquele sobre o qual o relatório de atividades se refere. Cumpre ressaltar que os documentos utilizados para a elaboração deste relatório foram disponibilizados à Equipe Técnica até o dia **17 de novembro de 2022**.

Este relatório e as opiniões aqui contidas têm a finalidade de prestar informações a todos os interessados no presente processo, observando o fato de que qualquer leitor deste relatório deve estar ciente das condições que nortearam este trabalho.

Cumpre referir que nenhum dos profissionais que participaram da elaboração deste relatório têm qualquer interesse financeiro nas Recuperandas ou qualquer relação com quaisquer das partes

envolvidas, o que caracteriza a independência desta Equipe Técnica em relação ao presente trabalho.

Ato contínuo, destaca-se que o escopo do presente Relatório foi fundamentado na Recomendação Nº 72 do Conselho Nacional de Justiça ("CNJ"). A orientação foi publicada em 19 de agosto de 2020 e visa **padronizar os relatórios de atividades** apresentados pelos administradores judiciais.

Exceto quando expressamente mencionado, os valores indicados neste relatório **estão expressos em reais**.

Todos os relatórios de atividades elaborados por esta Equipe também poderão ser consultados no **site da Administração Judicial**, conforme endereço:

**<https://brizolaejapur.com.br/casos/recuperacoes/grupo-mgm>**





# 1. Considerações Preliminares – Documentação Pendente

Acerca da documentação contábil mensal a ser enviada **até o dia 15 do mês subsequente** a que se referem as informações, esta Equipe Técnica, **até o dia 17 de novembro de 2022**, não havia recebido:

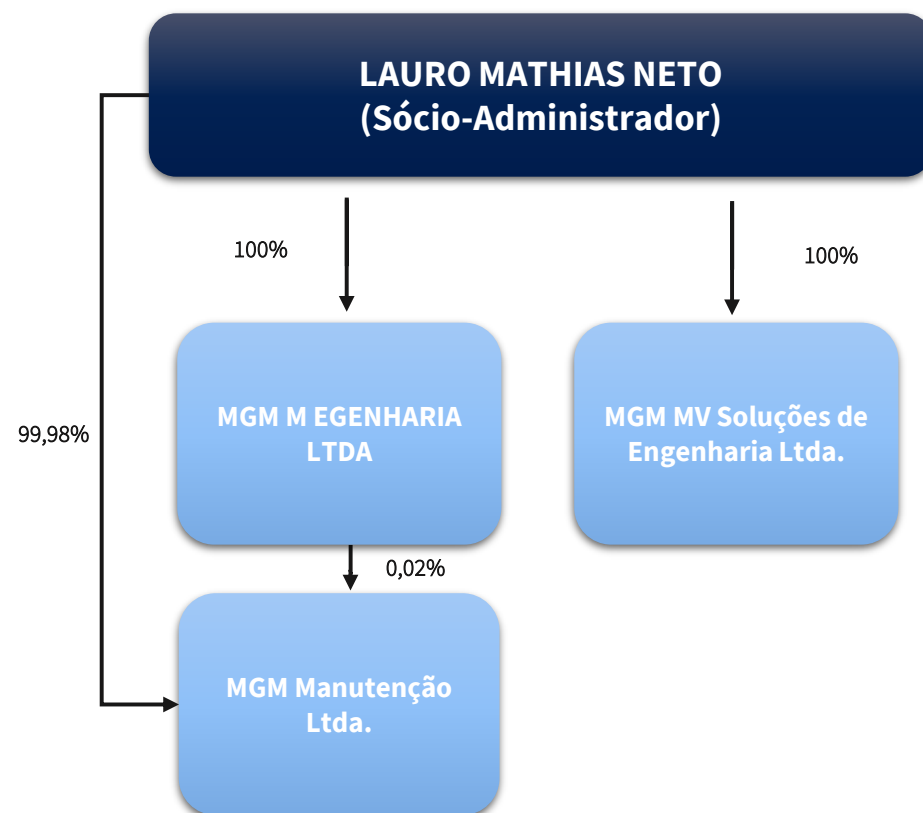
- **Documentação adicional:** relatório analítico de adiantamentos; comprovantes dos aportes feitos em nome do Sr. Lauro (Pessoa Física) para as Recuperandas; e comprovantes de pagamento dos colaboradores do mês de janeiro/22.
- Extratos Bancários **MGM MV** entre o período Março-Outubro.
- Relatório de Ativo e Passivo contingente mais recente.
- Relatório de Extraconcursais mais recente.
- Composição da Receita de Outubro.



### 3. Breve Histórico



## 4. Estrutura Societária



## 5. Atividade Empresarial

A **MGM Manutenção Ltda.** (08.744.882/0001-01) opera sob a forma de sociedade empresária de responsabilidade limitada, tendo seu Ato Constitutivo registrado na Junta Comercial do Paraná em 03 de abril de 2007. Não obstante, através de deliberação social realizada em 15 de outubro de 2020, deliberou-se a transferência da sede da Recuperanda para Joinville/SC, conforme atesta a 17ª Alteração de Contrato Social arquivada na Junta Comercial do Estado de Santa Catarina em 21 de janeiro de 2021.

Constituída sob o NIRE nº 4220642388-2 e sob o CNPJ n.º 08.744.882/0001-01, a última alteração do contrato social da Recuperanda data de 15/10/2020.

A **MGM M Engenharia Ltda** (79.981.221/0001-48) teve seu Contrato Social arquivado na Junta Comercial de Santa Catarina em 16 de outubro de 2019, sob a forma de sociedade empresária de responsabilidade limitada. Não obstante, constata-se do Comprovante de Inscrição e de Situação Cadastral emitido pela Receita Federal que a Requerente iniciou suas atividades em 11 de março de 1987, presumindo-se, portanto, que seu Ato Constitutivo tenha sido arquivado originalmente na Junta Comercial do Paraná.

Constituída sob o NIRE nº 4220600947-4 e sob o CNPJ n.º 79.981.221/0001-48, a última alteração do contrato social da Recuperanda data de 16/03/2020.

A **MGM MV Soluções de Engenharia Ltda.** (13.660.218/0001-14) teve seu Contrato Social arquivado na Junta Comercial de Santa Catarina em 16 de outubro de 2019, sob a forma de sociedade empresária de responsabilidade limitada. Não obstante, constata-se do Comprovante de Inscrição e de Situação Cadastral emitido pela Receita Federal que a Recuperanda iniciou suas atividades em 12 de abril de 2011, presumindo-se, portanto, que seu Ato Constitutivo tenha sido arquivado originalmente na Junta Comercial do Paraná.

Constituída sob o NIRE nº 4220601030-8 e sob o CNPJ n.º 13.660.218/0001-14, a última alteração do contrato social da Requerente data de 16/02/2020.

Como se vê no **item 3 deste relatório**, há as composições societárias das Recuperandas MGM, a se destacar pelo sócio Sr. Lauro Mathias Neto, que administra todas as empresas do grupo. De acordo com o relato do Sr. Lauro em reunião com a Equipe Técnica, a criação de 3 (três) empresas se deu por questões meramente fiscais, sendo a atuação e administração exercidas conjuntamente.





## 6. ESTÁGIO PROCESSUAL

6.1. Cronograma Processual

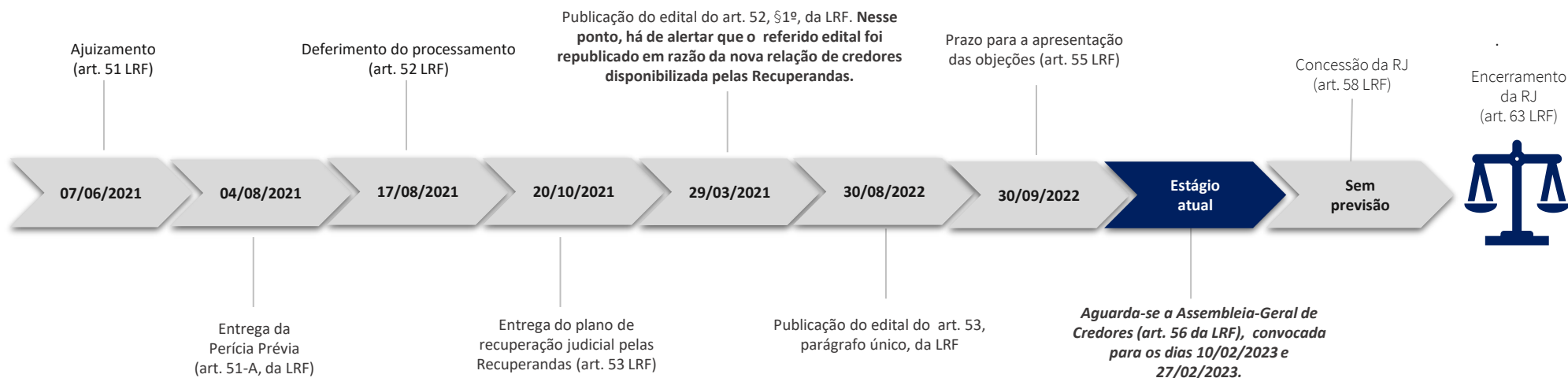
6.2. Principais Eventos



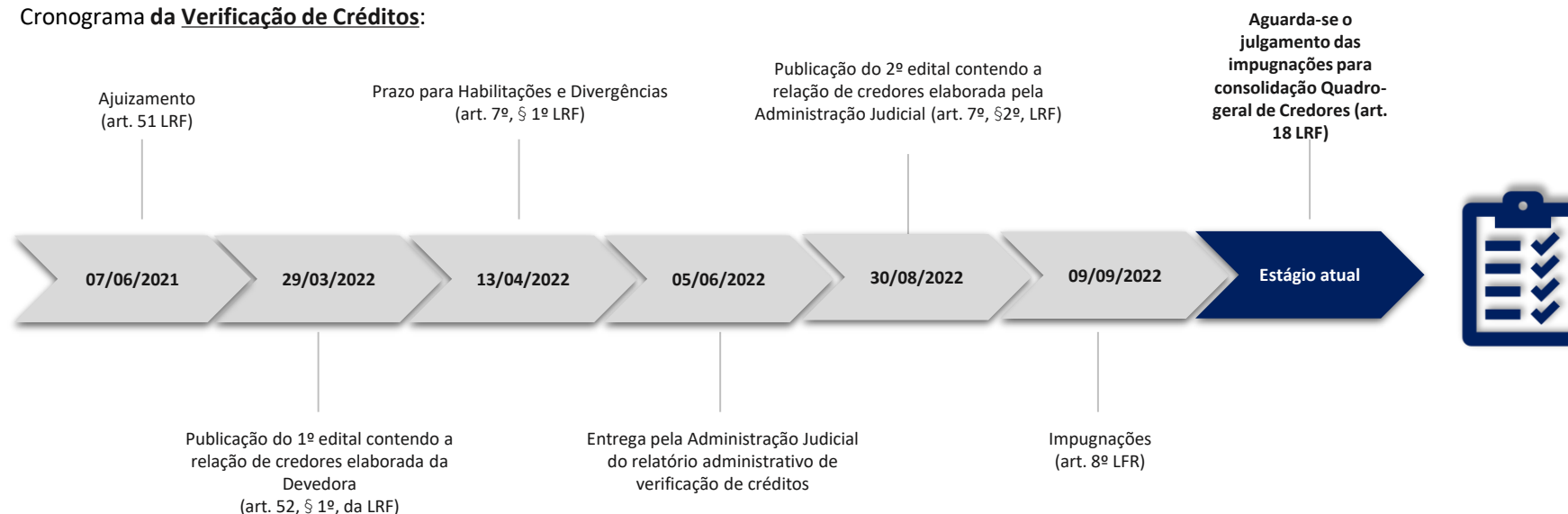


## 6.1 Cronograma Processual

### Cronograma do processo de Recuperação Judicial:



### Cronograma da Verificação de Créditos:



O prazo de 180 dias de suspensão das ações e execuções (*stay period*), previsto nos artigos 52, III, c/c 6º, §4º, da LRF findou em 13/02/2022 e teve sua prorrogação negada na decisão judicial do movimento 101 dos autos.





## 6.2 Principais Eventos

Apresenta-se abaixo a relação dos **principais eventos** que tramitaram no processo de Recuperação Judicial:

Data do Evento	Conteúdo	Autos
10/11/2022	Petição da Administração Judicial para, dentre outros requerer a convocação da AGC.	Mov. 120
17/11/2022	Petição da AJ apresentando o novo relatório mensal de atividades e Relação de Credores do art. 7º, § 2º da Lei n. 11.101/2005 consolidada na forma determinada pela decisão de mov. 101.	Mov. 146
17/11/2022	Petição das Recuperandas registrando o envio dos documentos contábeis faltantes solicitados pela AJ.	Mov. 147
21/11/2022	Petição das Recuperandas para apresentar o Plano de Recuperação Judicial.	Mov. 148
06/12/2022	Petição da Administração Judicial retificar a manifestação de mov. 120 no que tange a data sugerida para a realização da AGC.	Mov.150
12/12/2022	Petição das Recuperandas para apresentar uma contraproposta de honorários para o AJ.	Mov. 152
14/12/2022	Decisão interlocutória designando a realização da AGC no dia 10.02.2023, em primeira convocação, e 27.02.2023, em segunda convocação e fixando os honorários do administrador judicial no percentual de 2,5% (dois e meio por cento) em relação ao valor de R\$ 18.765.287,69, montante devido aos credores submetidos à recuperação judicial	Mov. 153





## 7. OUTRAS INFORMAÇÕES

7.1 Créditos Concurais

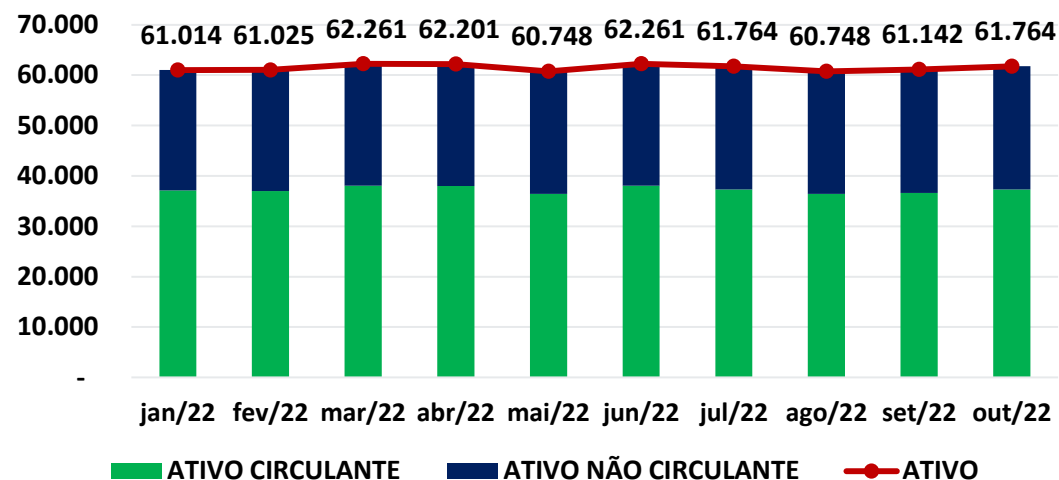
7.2 Créditos Extraconcurais

7.3 Informações Adicionais

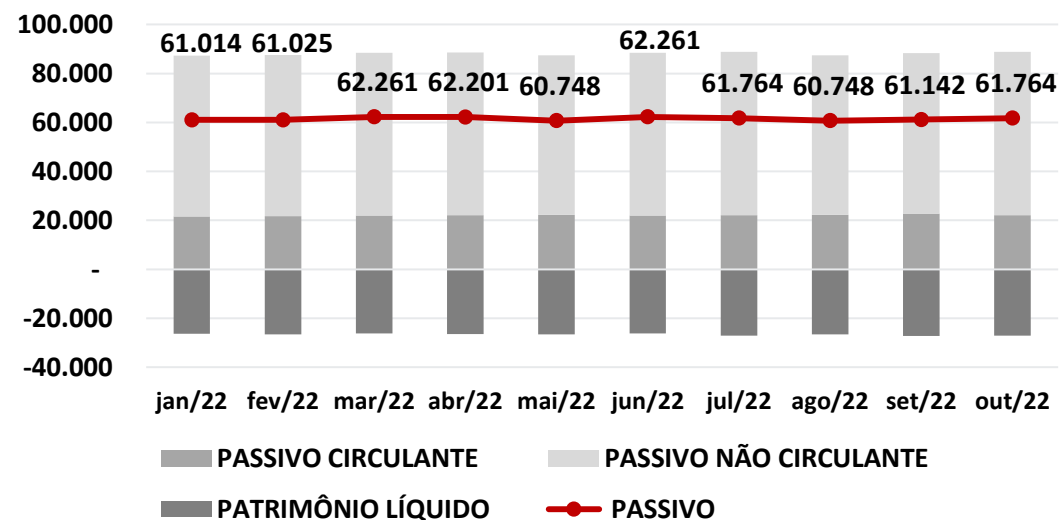


## 6.1. Análise Patrimonial

### EVOLUÇÃO DO ATIVO (em R\$ mil)




### EVOLUÇÃO DO PASSIVO (em R\$ mil)



Observa-se que a Recuperanda apresenta o **ativo** menor que do que o **passivo** entre janeiro e outubro de 2022, indicando uma **situação patrimonial líquida negativa**.

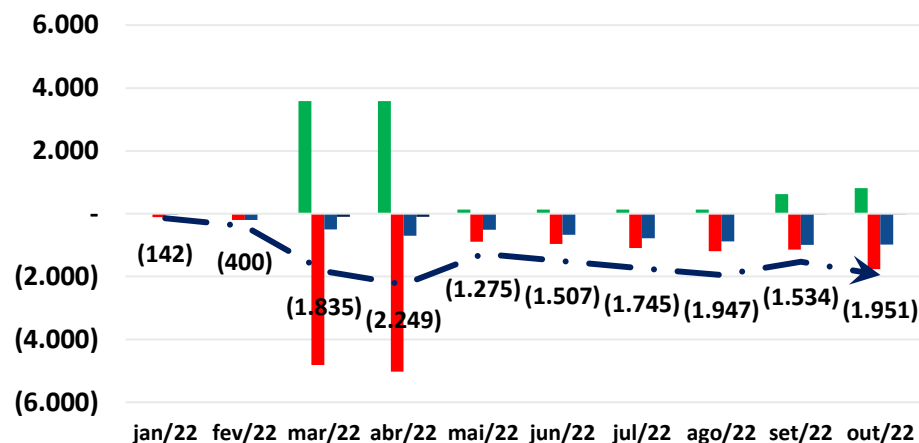
Ademais, destaca-se a **constância** da situação patrimonial da Devedora, não apresentando grandes variações durante 10 meses.

Não obstante, a Empresa apresenta o **ativo circulante** maior do que o **passivo circulante**, indicando a sua capacidade de **saldar as dívidas do exercício** corrente sem precisar recorrer à empréstimos.



## 6.2 Análise Financeira - Resultado

### EVOLUÇÃO DO RESULTADO (em R\$ mil)\*



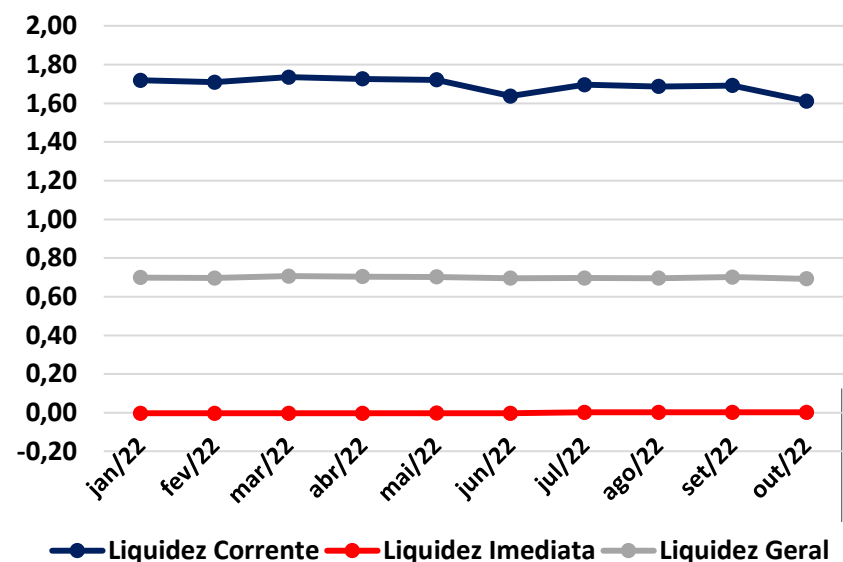
RECEITA LÍQUIDA  
CUSTOS E DESPESAS  
RESULTADO FINANCEIRO  
PROVISÃO IR/CSLL  
LUCRO/PREJUÍZO DO PERÍODO

ACUMULADO	jan/22	fev/22	mar/22	abr/22	mai/22
RECEITA LÍQUIDA	-	-	3.582	3.582	132
CUSTOS E DESPESAS	(112)	(201)	(4.818)	(5.029)	(895)
RESULTADO FINANCEIRO	(30)	(199)	(497)	(700)	(512)
PROVISÃO IR/CSLL	-	-	(102)	(102)	-
LUCRO/PREJUÍZO DO PERÍODO	(142)	(400)	(1.835)	(2.249)	(1.275)

ACUMULADO	jun/22	jul/22	ago/22	set/22	out/22
RECEITA LÍQUIDA	132	132	129	618	815
CUSTOS E DESPESAS	(959)	(1.094)	(1.190)	(1.143)	(1.768)
RESULTADO FINANCEIRO	(676)	(779)	(882)	(989)	(977)
PROVISÃO IR/CSLL	(4)	(4)	(4)	(21)	(21)
LUCRO/PREJUÍZO DO PERÍODO	(1.507)	(1.745)	(1.947)	(1.534)	(1.951)

### INDICADORES FINANCEIROS

Os Índices de liquidez avaliam a capacidade financeira da empresa, ou seja, a capacidade de pagamento da mesma, sendo de grande importância para a gestão de caixa da entidade. Ao interpretar esses índices, deve-se levar em conta que: **se maior que 1:** folga no disponível para uma possível liquidação das obrigações; **se igual a 1:** os valores dos direitos e obrigações a curto prazo são equivalentes; e **se menor que 1:** não há disponibilidade suficientes para quitar as obrigações a curto prazo.



\* Resultado mensal Acumulado.






## 7.1 Créditos Concurais

O quadro de credores concursais atualizado perfaz a monta de **R\$ 18.243.518,75**, conforme apresentado a seguir:

DEVEDORA	CLASSE I	CLASSE II	CLASSE III	CLASSE IV	TOTAL
MGM MV SOLUÇÕES DE ENGENHARIA LTDA.	R\$ 19.518,86	R\$-	R\$ 1.021.288,16	R\$ 8.919,37	R\$ 1.049.726,39
MGM MANUTENÇÃO LTDA.	R\$ 884.204,97	R\$ 72.427,38	R\$ 14.394.540,89	R\$ 1.298.248,25	R\$ 16.649.421,49
MGM M ENGENHARIA LTDA.	R\$ 37.487,91	R\$-	R\$ 455.994,36	R\$ 50.888,60	R\$ 544.370,87
<b>TOTAL</b>	<b>R\$ 941.211,74</b>	<b>R\$ 72.427,38</b>	<b>R\$ 15.871.823,41</b>	<b>R\$ 1.358.056,22</b>	<b>R\$ 18.243.518,75</b>

### Valor Total Por Recuperanda



\* Os números ora apresentados foram extraídos do **Edital do art. 7º, §2º e art. 53, parágrafo único, da Lei n. 11.101/2005.**




## 7.2 Créditos Extraconcursais

### CONSULTA SERASA

Em consulta dos CNPJ's das Recuperandas, realizada no dia **30 de novembro de 2022**, esta Equipe Técnica verificou existência de **416 títulos** protestados no Tabelionato de Notas e Protesto de Títulos de diversas cidades.

Nome	CNPJ	Quantidade de Títulos
MGM MANUTENÇÃO LTDA	08.744.882/0001-01	370
MGM MV SOLUCOES	13.660.218/0001-14	-
MGM M ENGENHARIA LTDA	79.981.221/0001-48	46
<b>TOTAL</b>		<b>416</b>

Site utilizado para consulta: <https://site.cenprotnacional.org.br/consulta>



### PASSIVO FISCAL FEDERAL (em R\$)

Nome	CNPJ	Dívida Ativa - PGFN
MGM MANUTENÇÃO	08.744.882/0001-01	1.037.668,20
MGM MV	13.660.218/0001-14	-
MGM M ENGENHARIA	79.981.221/0001-48	-
		<b>1.037.668,20</b>

- Os valores referente à Dívida Ativa ora apresentados foram elaborados com base na consulta através dos CNPJs das Recuperandas no site da PGFN, em 30/11/2022.

Nome	CNPJ	Débitos SIEF - e-CAC
MGM MANUTENÇÃO	08.744.882/0001-01	1.862,60
MGM MV	13.660.218/0001-14	-
MGM M ENGENHARIA	79.981.221/0001-48	-
		<b>1.862,60</b>

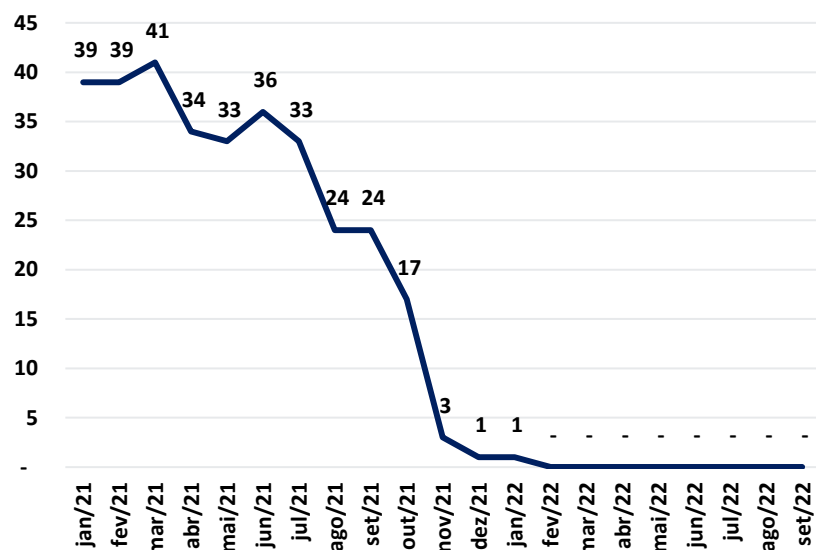
- Os valores dos Débitos Federais Correntes foram extraídos dos Extratos do E-CAC disponibilizados pelas Recuperandas, referente ao mês de novembro de 2022.



## 7.3 Informações Adicionais

### NÚMERO DE COLABORADORES

Apresenta-se, a seguir, a evolução do quadro funcional das Recuperandas, conforme informações encaminhadas pela sua administração:



De acordo com as Recuperandas, a expressiva queda observada ao longo dos períodos pode ser explicada pelo fim dos contratos de prestação de serviços.

### OUTRAS INFORMAÇÕES



Até a finalização do presente relatório, ainda estavam **pendentes** de envio para esta Administração Judicial alguns documentos. Cumpre inferir que a maior parte da documentação pendente foi enviada para esta Equipe Técnica.



Os **honorários devidos à Administração Judicial** estavam em dia até a elaboração desse Relatório.







## 8. DEMONSTRATIVOS CONTÁBEIS

8.1 Balanço Patrimonial Combinado

8.2 DRE Combinado





## 8.1 Balanço Patrimonial Combinado

	jan/22	fev/22	mar/22	abr/22	mai/22	jun/22	jul/22	ago/22	set/22	out/22
<b>ATIVO CIRCULANTE</b>	<b>37.108.924</b>	<b>37.023.002</b>	<b>38.081.034</b>	<b>38.052.755</b>	<b>37.969.320</b>	<b>36.416.852</b>	<b>37.279.565</b>	<b>37.314.508</b>	<b>37.937.773</b>	<b>36.596.216</b>
Caixa e Equivalentes de Caixa	(221.606)	(214.953)	(214.953)	(220.101)	(172.414)	(218.741)	95.079	97.171	97.279	104.120
Clientes	29.141.457	29.141.457	30.199.489	30.199.489	29.834.151	29.834.151	30.373.448	30.289.517	30.904.295	30.051.017
Estoques	2.215.526	2.215.526	2.215.526	2.215.562	2.216.376	2.216.915	2.216.914	2.217.164	2.217.291	1.654.558
Tributos a Recuperar	1.501.205	1.501.205	1.501.205	1.501.205	1.501.205	1.501.184	1.478.410	1.478.410	1.457.022	1.448.511
Outros Créditos	4.472.263	4.379.688	4.379.688	4.356.520	4.589.923	3.083.264	3.115.636	3.232.167	3.261.807	3.337.930
Despesas Antecipadas	79	79	79	79	79	79	79	79	79	79
<b>ATIVO NÃO CIRCULANTE</b>	<b>23.904.928</b>	<b>24.001.670</b>	<b>24.001.487</b>	<b>24.207.867</b>	<b>24.231.930</b>	<b>24.330.982</b>	<b>24.381.934</b>	<b>24.449.547</b>	<b>24.506.347</b>	<b>24.546.111</b>
Ativo Realizável a Longo Prazo	22.811.217	22.906.213	22.906.031	23.112.410	23.136.473	23.235.418	23.286.371	23.353.959	23.410.759	23.450.523
Intangível	844	2.359	2.359	2.359	2.359	2.359	2.359	2.359	2.359	2.359
Imobilizado	1.092.867	1.093.097	1.093.097	1.093.097	1.093.097	1.093.204	1.093.204	1.093.229	1.093.229	1.093.229
<b>TOTAL DO ATIVO</b>	<b>61.013.853</b>	<b>61.024.672</b>	<b>62.082.522</b>	<b>62.260.622</b>	<b>62.201.249</b>	<b>60.747.834</b>	<b>61.661.500</b>	<b>61.764.055</b>	<b>62.444.120</b>	<b>61.142.327</b>
	jan/22	fev/22	mar/22	abr/22	mai/22	jun/22	jul/22	ago/22	set/22	out/22
<b>PASSIVO CIRCULANTE</b>	<b>21.591.635</b>	<b>21.660.894</b>	<b>21.940.725</b>	<b>22.041.457</b>	<b>22.060.449</b>	<b>22.236.250</b>	<b>21.981.173</b>	<b>22.110.411</b>	<b>22.417.637</b>	<b>22.711.125</b>
Empréstimos e financiamentos	11.773.738	11.733.026	11.733.026	11.651.603	11.610.891	11.570.179	11.529.467	11.488.755	11.448.044	11.407.332
Fornecedores	2.992.431	2.983.429	3.263.260	3.235.235	3.309.150	3.269.984	3.295.426	3.351.758	3.339.533	3.354.192
Obrigações Trabalhistas	806.985	799.330	799.330	789.539	798.739	796.343	790.343	789.548	787.526	785.130
Obrigações Tributárias	422.245	421.902	421.902	421.902	451.921	455.038	429.460	431.237	471.064	479.445
Outras Obrigações	5.596.236	5.723.207	5.723.207	5.943.178	5.889.748	6.144.706	5.936.476	6.049.113	6.371.470	6.685.026
<b>PASSIVO NÃO CIRCULANTE</b>	<b>65.732.379</b>	<b>65.932.059</b>	<b>65.932.059</b>	<b>66.423.256</b>	<b>66.526.017</b>	<b>65.129.222</b>	<b>66.535.456</b>	<b>66.710.675</b>	<b>66.671.137</b>	<b>65.640.136</b>
Empréstimos e Financiamentos	36.209.499	36.581.994	36.581.994	37.246.284	37.436.680	36.128.386	37.623.979	37.889.422	37.941.092	36.985.720
Obrigações Tributárias	29.522.880	29.350.065	29.350.065	29.176.972	29.089.337	29.000.836	28.911.477	28.821.253	28.730.045	28.654.416
<b>TOTAL DO PASSIVO</b>	<b>87.324.014</b>	<b>87.592.952</b>	<b>87.872.783</b>	<b>88.464.712</b>	<b>88.586.466</b>	<b>87.365.473</b>	<b>88.516.629</b>	<b>88.821.086</b>	<b>89.088.775</b>	<b>88.351.261</b>
<b>PATRIMÔNIO LÍQUIDO</b>	<b>(26.310.161)</b>	<b>(26.568.280)</b>	<b>(25.790.262)</b>	<b>(26.204.090)</b>	<b>(26.385.217)</b>	<b>(26.617.639)</b>	<b>(26.855.130)</b>	<b>(27.057.031)</b>	<b>(26.644.654)</b>	<b>(27.208.934)</b>
<b>TOTAL DO PASSIVO + PL</b>	<b>61.013.853</b>	<b>61.024.672</b>	<b>62.082.522</b>	<b>62.260.622</b>	<b>62.201.249</b>	<b>60.747.834</b>	<b>61.661.500</b>	<b>61.764.055</b>	<b>62.444.120</b>	<b>61.142.327</b>

\* *Cumprir destacar que os demonstrativos contábeis combinados que estão apresentados neste slide foram elaborados por esta Equipe por meio de somatório de cada rubrica dos balancetes mensais das Devedoras. Isto é, não se trata de Demonstração Consolidada elaborada à luz do CPC 36 (Comitê de Pronunciamentos Contábeis Demonstrações Consolidadas) pelos responsáveis pela contabilidade das Devedoras.*



## 8.2 DRE Combinado (Acumulado)

	jan/22	fev/22	mar/22	abr/22	mai/22	jun/22	jul/22	ago/22	set/22	out/22
<b>RECEITA BRUTA</b>			<b>3.805.744</b>	<b>3.805.744</b>	<b>163.678</b>	<b>163.678</b>	<b>163.678</b>	<b>163.678</b>	<b>698.388</b>	<b>911.152</b>
Deduções (-)			(224.050)	(224.050)	(31.693)	(31.843)	(31.843)	(34.390)	(80.071)	(96.348)
<b>RECEITA LÍQUIDA (=)</b>			<b>3.581.693</b>	<b>3.581.693</b>	<b>131.984</b>	<b>131.834</b>	<b>131.834</b>	<b>129.288</b>	<b>618.317</b>	<b>814.804</b>
Custo das Vendas e Serviços (-)	(68.819)	(131.147)	(5.046.579)	(5.165.579)	(355.918)	(394.965)	(489.858)	(590.630)	(637.093)	(1.303.241)
<b>LUCRO BRUTO</b>	<b>(68.819)</b>	<b>(131.147)</b>	<b>(1.464.886)</b>	<b>(1.583.886)</b>	<b>(223.934)</b>	<b>(263.131)</b>	<b>(358.023)</b>	<b>(461.342)</b>	<b>(18.776)</b>	<b>(488.438)</b>
<b>DESPESAS (RECEITAS)</b>	<b>(72.946)</b>	<b>(268.737)</b>	<b>(268.245)</b>	<b>(563.073)</b>	<b>(1.050.919)</b>	<b>(1.240.412)</b>	<b>(1.383.010)</b>	<b>(1.481.592)</b>	<b>(1.494.617)</b>	<b>(1.441.736)</b>
Despesas Operacionais (-)	(881)	(1.681)	(19.107)	(20.707)	(3.281)	(3.281)	(4.881)	(5.737)	(6.537)	(7.374)
Despesas Administrativas (-)	(189)	(189)	(13.189)	(14.249)	(1.250)	(1.469)	(2.017)	(1.469)	(1.583)	(1.676)
Receitas Financeiras (+)			(396)	(396)						
Despesas Financeiras (-)	(29.895)	(198.951)	(496.806)	(699.270)	(511.914)	(675.958)	(778.709)	(882.321)	(989.118)	(977.477)
Outras Receitas/Despesas (+/-)	(41.980)	(67.915)	261.253	171.549	(534.473)	(559.704)	(597.403)	(592.065)	(497.379)	(455.208)
<b>Resultado Antes Prov. IR e CSLL (=)</b>	<b>(141.765)</b>	<b>(399.884)</b>	<b>(1.733.130)</b>	<b>(2.146.959)</b>	<b>(1.274.852)</b>	<b>(1.503.542)</b>	<b>(1.741.033)</b>	<b>(1.942.935)</b>	<b>(1.513.392)</b>	<b>(1.930.174)</b>
Provisão IR e CSLL (-)			(101.955)	(101.955)		(3.732)	(3.732)	(3.732)	(20.898)	(20.898)
<b>LUCRO (PREJUÍZO) DO EXERCÍCIO (=)</b>	<b>(141.765)</b>	<b>(399.884)</b>	<b>(1.835.086)</b>	<b>(2.248.914)</b>	<b>(1.274.852)</b>	<b>(1.507.274)</b>	<b>(1.744.765)</b>	<b>(1.946.667)</b>	<b>(1.534.290)</b>	<b>(1.951.071)</b>

\* *Cumpra-se destacar que os demonstrativos contábeis combinados que estão apresentados neste slide foram elaborados por esta Equipe por meio de somatório de cada rubrica dos balancetes mensais das Devedoras. Isto é, não se trata de Demonstração Consolidada elaborada à luz do CPC 36 (Comitê de Pronunciamentos Contábeis Demonstrações Consolidadas) pelos responsáveis pela contabilidade das Devedoras.*



Diante das informações prestadas, a Administração Judicial requer a juntada deste relatório mensal de atividades, formulado **principalmente** pelos seguintes profissionais, todos da **equipe permanente** desta auxiliar do Juízo:



**Rafael Brizola Marques**  
Coordenador Geral  
OAB/SC 50.278



**Luiz Renato Barreto Gomes**  
Advogado  
OAB/PR 66.131



**Alice Minatto**  
Equipe Jurídica



**José Paulo Japur**  
Advogado Corresponsável  
OAB/SC 50.157



**Daniel Kops**  
Coordenador Contábil  
CRC 96.647/O-9



**Lucas Evaldt Vargas**  
Equipe Contábil



**Isabela Zeferino Reinaldo**  
Equipe Contábil



**Felipe Camardelli**  
Coordenador Financeiro  
CRA 31.349/O

