

Relatório de Atividades Fiscalização do Cumprimento do Plano

Recuperação Judicial nº 5000464-60.2019.8.21.0050
1ª Vara Judicial da Comarca de Getúlio Vargas-RS

Hoppen, Hoppen e Cia LTDA

Dezembro de 2022

BRIZOLA E JAPUR
Administração Judicial



RELATÓRIO DE ATIVIDADES

ÍNDICE

• 1. Considerações Preliminares.....	3
• 2. Cronograma Processual.....	4
• 3. Cumprimento do Plano de Recuperação.....	5
3.1. Quadro-Geral de Credores.....	6
3.2. Condições de Pagamento do Plano.....	7
3.3. Fiscalização do Cumprimento do Plano.....	8
• 4. Informações sobre a Recuperanda.....	9
4.1. Informações Gerais.....	10
4.2. Quadro Funcional e Faturamento.....	11
4.3. Outras Obrigações.....	12
• 5. Anexos.....	13

1. Considerações Preliminares

Em primeiro lugar, cumpre referir as premissas que embasaram este Relatório, bem como destacar alguns pontos que esta Equipe julga pertinentes para uma melhor compreensão do trabalho desenvolvido.

Para esta Equipe chegar às conclusões apresentadas no presente relatório foram tomadas como boas e válidas as informações: (i) contidas nas demonstrações contábeis da **Hoppen, Hoppen e Cia LTDA**; e (ii) expostas nas discussões conduzidas com membros integrantes da Administração da Recuperanda sobre os negócios e as operações da referida sociedade empresária.

No que diz respeito à **apresentação de contas demonstrativas mensais** (art. 52., IV da Lei nº 11.101/2005), esta Administração Judicial acordou com os representantes da Devedora que as informações contábeis e gerenciais devem ser fornecidas até o dia **20 de cada mês subsequente** àquele sobre o qual os relatórios de atividades se referem. Sobre o tema, urge destacar que a obrigação tem sido cumprida pela Recuperanda, com raras exceções.

Exceto quando expressamente mencionado, os valores indicados neste relatório **estão expressos em milhares de reais**.

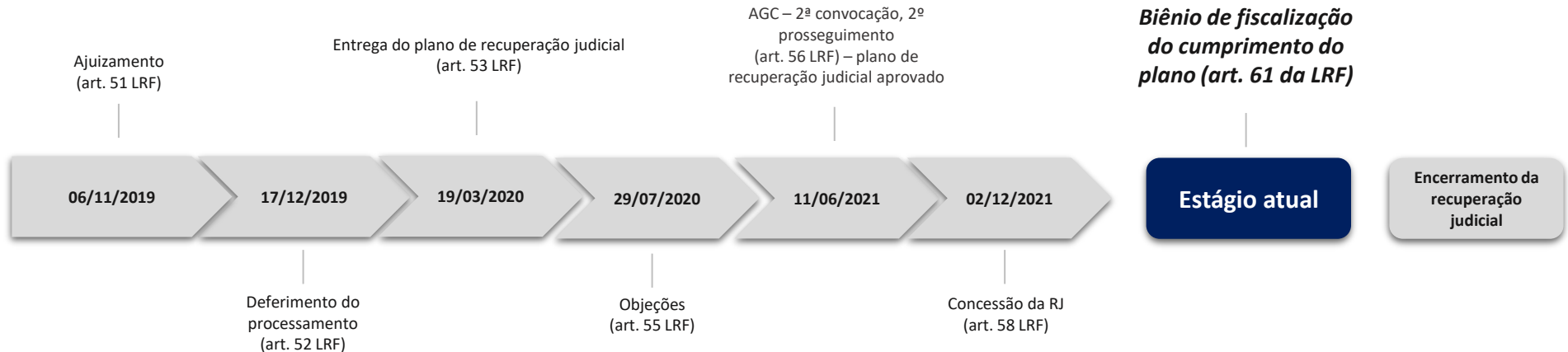
O Plano de Recuperação vigente e os Relatórios de Atividades elaborados por esta Equipe podem ser consultados no *site* da Administração Judicial, conforme endereço:

<https://brizolaejapur.com.br/casos/recuperacoes/hoppen-petry-cia-ltda>

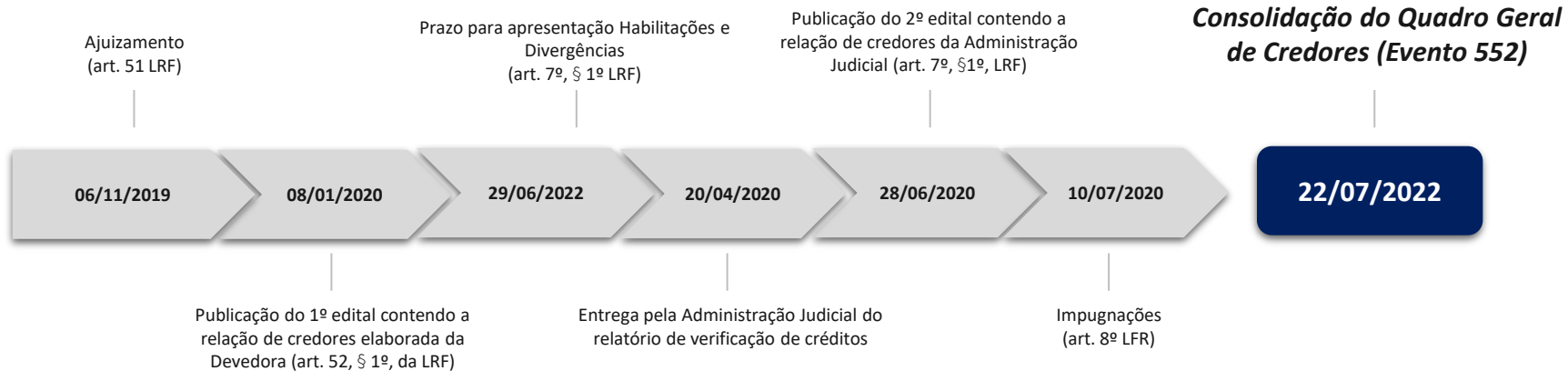


2. Cronograma Processual

2.1 Processo de Recuperação Judicial:



2.2 Verificação de Créditos:



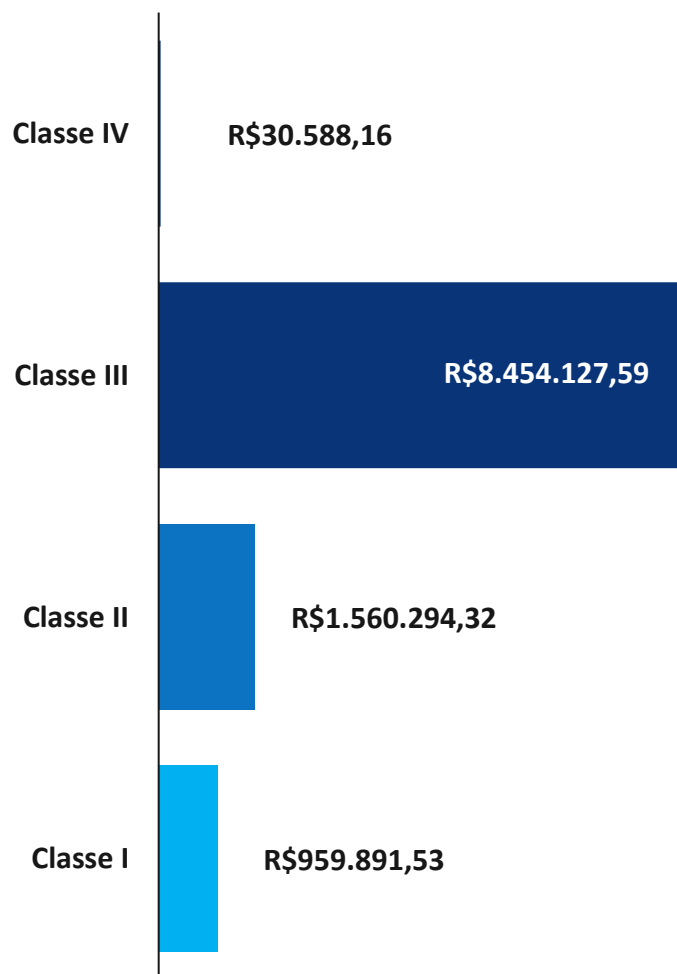
3. CUMPRIMENTO DO PLANO DE RECUPERAÇÃO

3.1. Quadro-Geral de Credores

3.2. Condições de Pagamento do Plano

3.3. Fiscalização do Cumprimento do Plano

3.1 Quadro-Geral de Credores *(consolidado)*



O quadro-geral consolidado de credores sujeitos à Recuperação Judicial da Hoppen, Hoppen e Cia LTDA. perfaz a monta atualizada de **R\$ 10.891.695,30**. A lista de credores da Recuperanda é composta por:

Classe I – Trabalhistas (14 credores);

Classe II – Garantia Real (2 credores);

Classe III – Quirografários (48 credores);

Classe IV – ME/EPP (3 credores).

3.2 Condições de Pagamento do Plano

Apresenta-se abaixo quadro resumo referente às **condições de pagamento, estágio e status de cumprimento** no que diz respeito ao Plano de Recuperação aprovado pelos credores na Assembleia-Geral de Credores realizada no dia **11/06/2021**. Ressalte-se ainda que o plano passou a vigorar após a **concessão da Recuperação Judicial** ocorrida no dia **02/12/2021**.

CLASSE	SUB-CLASSE	PRAZO TOTAL COM CARÊNCIA (meses)	JUROS ANUAIS	CORREÇÃO MONETÁRIA	MESES DE CARÊNCIA	NÚMERO DE PARCELAS	DESÁGIO	% DE CADA PARCELA
Trabalhista	Não se aplica	12	0%	0%	2	10	0%	10,00%
Garantia Real	Não se aplica	120	3%	TR	12	108	40%	0,93%
Quirografária	Até R\$ 30.000,00	18	3%	0%	17	1	0%	100%
Quirografária	Erva-Mate	120	3%	TR	12	108	50%	0,93%
Quirografária	Erva-Mate – Até R\$ 350.000,00	24	3%	TR	12	12	80%	8,33%
Quirografária	Trigo	120	3%	TR	12	108	50%	0,93%
Quirografária	Trigo – Até R\$ 350.000,00	24	3%	TR	12	12	80%	8,33%
Quirografária	Heterogênea – Geral	120	3%	TR	24	96	50%	1,04%
Quirografária	Heterogênea – Geral – Até R\$ 350.000,00	24	3%	TR	12	12	80%	8,33%
ME/ EPP	Até R\$ 30.000,00	7	0%	0%	6	1	0%	100%
ME/ EPP	Erva-Mate	48	3%	TR	12	36	60%	2,78%
ME/ EPP	Trigo	48	3%	TR	12	36	60%	2,78%
ME/ EPP	Heterogênea – Geral	48	3%	TR	24	24	60%	4,17%

3.3 Fiscalização do Cumprimento do Plano

Apresenta-se abaixo o status no que diz respeito aos pagamentos já realizados para os **credores trabalhistas**. Foram pagas apenas 5 (cinco) parcelas até o momento referente aos meses de fev, mar, abr, mai e jun/2022. **A Recuperanda não adimpliu com as parcelas de julho, agosto, setembro e outubro de 2022.** A Administração Judicial ratifica a sugestão de intimação da Recuperanda para comprovar o cumprimento das obrigações, sob pena de convalidação em falência.

NOME DO CREDOR	CRÉDITO (QGC)	1ª PARCELA	2ª PARCELA	3ª PARCELA	4ª PARCELA	5ª PARCELA	VALOR REMANESCENTE
ADEMIR ABIDO	R\$ 37.699,11	R\$ 3.769,91	R\$ 3.769,91	R\$ 3.769,91	R\$ 3.769,91	R\$ 3.769,91	R\$ 18.849,56
ALAIS BEE COLUSSI	R\$ 6.063,34	R\$ -	R\$ -	R\$ -	R\$ -	R\$ -	R\$ 6.063,34
ARCIVAL VIEIRA DE MELLO	R\$ 11.000,00	R\$ 1.100,00	R\$ 1.100,00	R\$ 1.100,00	R\$ 1.100,00	R\$ 1.100,00	R\$ 5.500,00
BATISTA, CRESTANI E PERIN ADVOGADOS ASSOCIADOS	R\$ 3.415,05	R\$ 341,51	R\$ 341,51	R\$ 341,51	R\$ 341,51	R\$ 341,51	R\$ 1.707,50
BONIN & BONIN AVOGADOS ASSOCIADOS	R\$ 22.629,33	R\$ 2.262,93	R\$ 2.262,93	R\$ 2.262,93	R\$ 2.262,93	R\$ 2.262,93	R\$ 11.314,68
CLAUDIA DE PAIVA FRAGOMENI	R\$ 1.839,87	R\$ 9.183,99	R\$ 9.183,99	R\$ 9.183,99	R\$ 9.183,99	R\$ 9.183,99	R\$ 45.919,92
COSTABEBER, FILIPPELLI E PAPADOPOL ADVOGADOS ASSOCIADOS S/S	R\$ 15.867,23	R\$ 1.586,72	R\$ 1.586,72	R\$ 1.586,72	R\$ 1.586,72	R\$ 1.586,72	R\$ 7.933,63
FLÁVIO BEVENGÚ JUNIOR	R\$ 107.744,27	R\$ 10.774,43	R\$ 10.774,43	R\$ 10.774,43	R\$ 10.774,43	R\$ -	R\$ 64.646,55
GEISSMANN & HEBERLE ADVOGADOS ASSOCIADOS	R\$ 18.418,67	R\$ 1.841,87	R\$ 1.615,31	R\$ 1.841,87	R\$ 1.841,87	R\$ 1.841,87	R\$ 9.435,88
GOELZER ADVOGADOS ASC	R\$ 246.773,05	R\$ 24.677,31	R\$ 24.677,31	R\$ 24.677,31	R\$ 24.677,31	R\$ -	R\$ 148.063,81
GRITTI, MORAIS, GRISELI, CEOLIN & DORNELES ADV.	R\$ 20.884,22	R\$ 2.088,42	R\$ 2.088,42	R\$ 2.088,42	R\$ 2.088,42	R\$ 2.088,42	R\$ 10.442,12
JOSÉ CLAUDEMIR DE SOUZA	R\$ 185.904,20	R\$ -	R\$ -	R\$ -	R\$ -	R\$ -	R\$ 185.904,20
LAURI HOPPEN JUNIOR	R\$ 4.555,55	R\$ 455,56	R\$ 455,56	R\$ 455,56	R\$ 455,56	R\$ 455,56	R\$ 2.277,75
LEANDRO HOPPEN	R\$ 4.444,44	R\$ 444,00	R\$ 444,00	R\$ 444,00	R\$ 444,44	R\$ 444,44	R\$ 2.223,56
LUCIANO BOEIRA DA SILVA	R\$ 78.920,40	R\$ 7.892,04	R\$ 7.892,04	R\$ 7.892,04	R\$ 7.892,04	R\$ 7.892,04	R\$ 39.460,20
MARCELO DINIZ MEIRELLES	R\$ 22.875,74	R\$ 2.287,57	R\$ 2.287,57	R\$ 2.287,57	R\$ 2.287,57	R\$ 2.287,57	R\$ 11.437,89
TACIANE DURGION BIASOTTO	R\$ 6.063,34	R\$ -	R\$ -	R\$ -	R\$ -	R\$ -	R\$ 6.063,34
WEBBER E PAVINATTO ADVOGADOS ASSOCIADOS	R\$ 8.000,00	R\$ 800,00	R\$ 800,00	R\$ 800,00	R\$ 800,00	R\$ 800,00	R\$ 4.000,00
TOTAL	R\$ 893.097,81	R\$ 69.506,26	R\$ 69.279,70	R\$ 69.506,26	R\$ 69.506,70	R\$ 34.054,96	R\$ 581.243,93

Com relação ao pagamento do crédito de **José Claudemir de Souza**, a Recuperanda alega não possuir os dados bancários para o pagamento. Já em relação a **Alais Bee Colussi e Taciane Durigon**, a habilitação de crédito ainda não transitou em julgado. Sem justificativa para o não pagamento da quinta parcela referente aos créditos de **Flávio Bevenjú Junior e Goelzer Aadvogados Asc.**

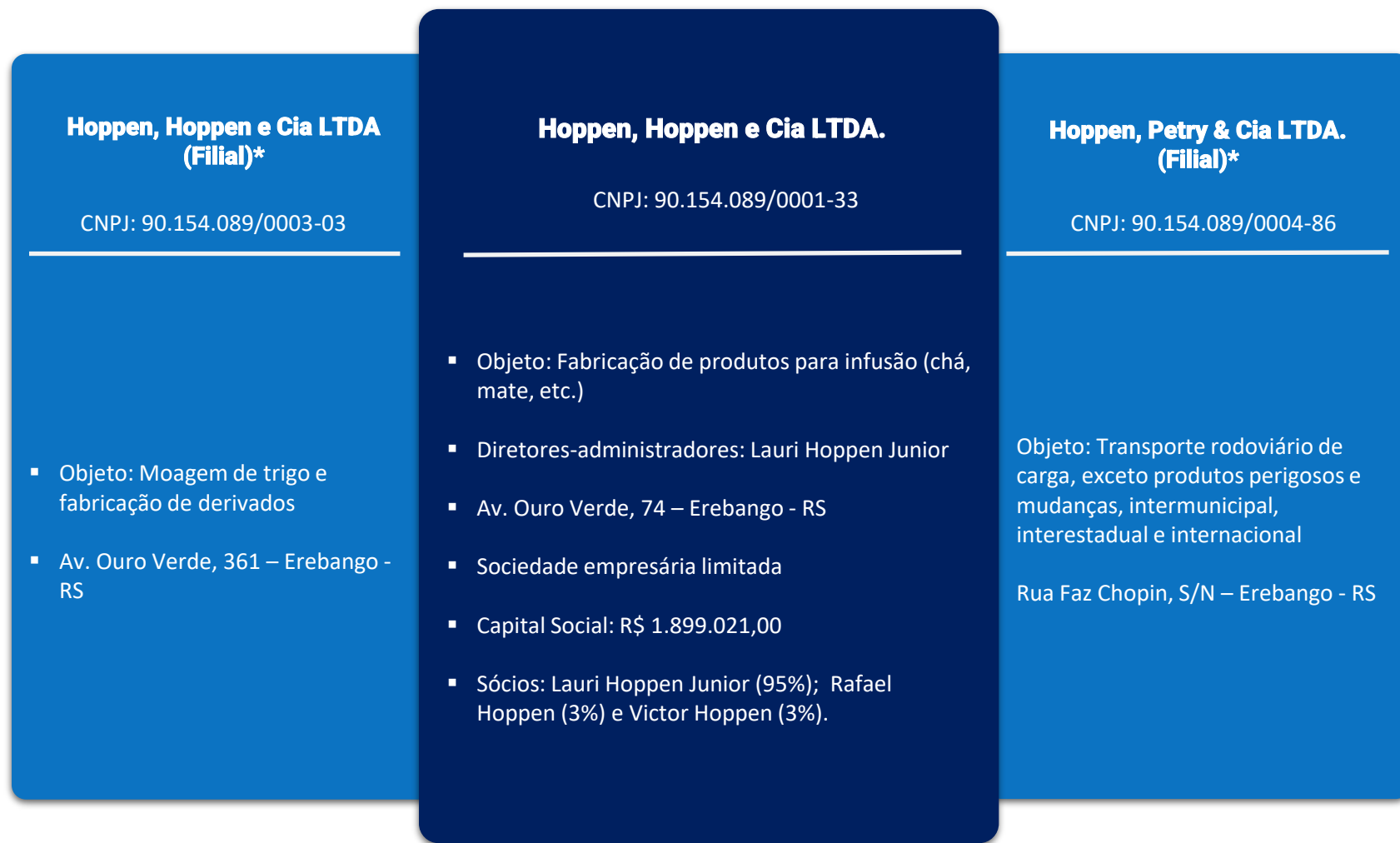
3. INFORMAÇÕES SOBRE A RECUPERANDA

3.1. Informações Gerais

3.2. Quadro Funcional e Faturamento

3.3. Outras Obrigações

3.1 Informações Gerais

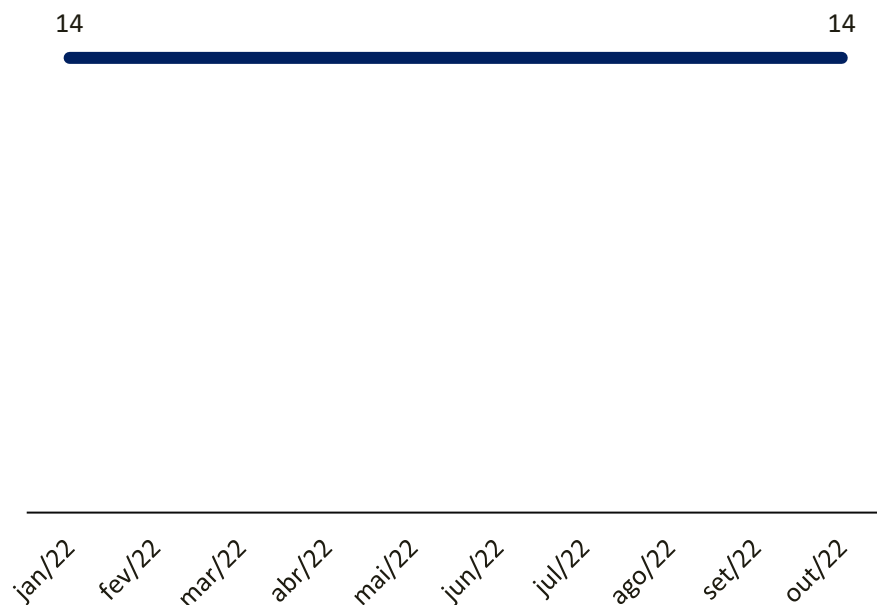


**As atividades da Recuperanda são todas vinculadas à matriz.*

3.2 Quadro Funcional e Faturamento

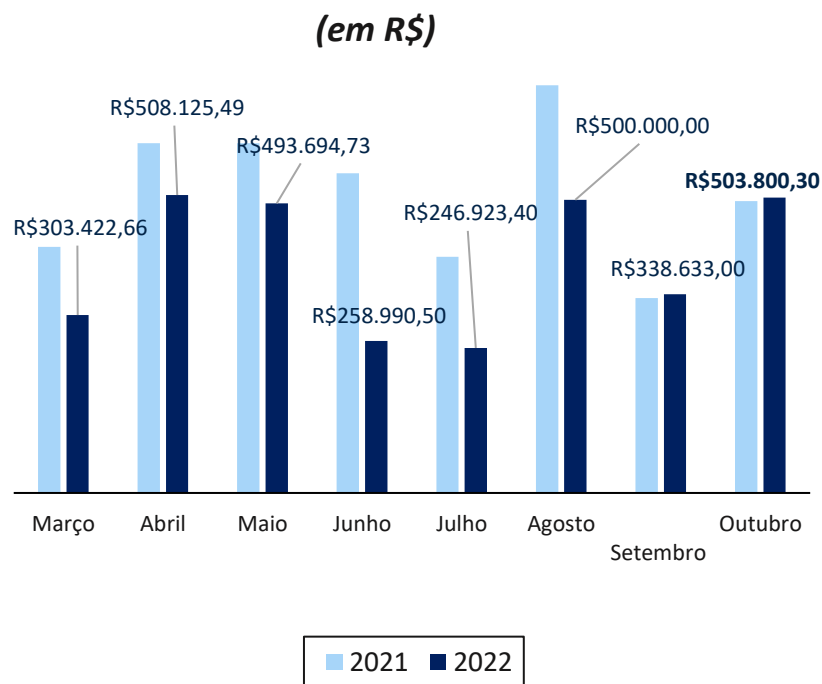
NÚMERO DE COLABORADORES ATIVOS

Conforme informações disponibilizadas pela Recuperanda, atualmente dispõe-se de **14 funcionários**. Apresenta-se a evolução do quadro funcional da Devedora.



FATURAMENTO (RECEITA BRUTA)

A seguir, apresenta-se o gráfico comparativo entre a evolução do **faturamento mensal** auferido pela Devedora em 2022 na comparação com o mesmo período do ano imediatamente anterior:



3.3 Outras Obrigações

Na qualidade de auxiliar do Juízo, além de manter os credores e demais interessados informados acerca do andamento das atividades das Recuperandas e dos trâmites processuais, um dos papéis da equipe de Administração Judicial é o de fiscalizar o seu trabalho, especialmente no que tange ao cumprimento das obrigações que lhe são impostas pela Lei nº 11.101/2005.

Nesse diapasão, esta Equipe tem realizado indagações e visitas periódicas à sede da Devedora, bem como inspecionado os registros contábeis, comprovantes de pagamento, declarações remetidas às autoridades fazendárias, e demais informações fornecidas à luz da “*apresentação de contas demonstrativas mensais*” (art. 52., IV da Lei nº 11.101/2005). Por meio destes procedimentos, constata-se que:

A Recuperanda está adimplente no que diz respeito às obrigações com **salários de funcionários e despesas correntes**.

Em relação aos **fornecedores**, observa-se que o número de títulos protestados oscilou de 51 para 57, desde o último Relatório apresentado pela Administração Judicial.

Quanto aos valores de tributos que estão inscritos em dívida ativa, há o montante de R\$ 6.797.711,18, conforme consulta realizada por

esta Auxiliar do Juízo no site da Procuradoria-Geral da Fazenda Nacional (PGFN) no dia 29 de novembro de 2022.

Quanto aos honorários fixados em favor desta Administração Judicial, destaca-se que a Recuperanda não está honrando mensalmente com o adimplemento dos valores, estando em atraso a importância de R\$ 106.941,47.

RELATÓRIO DE ATIVIDADES

4. ANEXOS

4.1. Demonstrativos Contábeis

Outubro de 2022

Balancete Contábil Agrupando as Empresas: 317, 318, 319, 480

Código Classificação	Descrição da Conta	Saldo Anterior	Débito	Crédito	Saldo Atual
1-9 1	ATIVO	13.029.808,38 DB	2.764.431,02	2.813.413,60	12.980.825,80 DB
2-7 1.01	CIRCULANTE	4.835.658,79 DB	2.746.431,02	2.786.176,38	4.795.913,43 DB
3-5 1.01.01	DISPONÍVEL	31.424,92 DB	976.139,15	983.001,85	24.562,22 DB
4-3 1.01.01.01	CAIXA	27.952,29 DB	32.800,00	38.264,08	22.488,21 DB
6-0 1.01.01.02	BANCOS CONTA DISPOSIÇÃO	376,19 DB	908.498,81	908.487,46	387,54 DB
7-8 1.01.01.03	APLICAÇÕES DE LIQUIDEZ IMEDIATA	3.096,44 DB	34.840,34	36.250,31	1.686,47 DB
8-6 1.01.02	CRÉDITOS	3.270.052,64 DB	525.096,10	503.910,09	3.291.238,65 DB
9-4 1.01.02.01	CLIENTES	745.263,97 DB	503.800,30	467.696,63	781.367,64 DB
339-5 1.01.02.03	ADIANTAMENTOS A FORNECEDORES	12.245,17 DB	18.565,57	24.862,62	5.948,12 DB
12-4 1.01.02.04	IMPOSTOS E CONTRIBUIÇÕES A RECUPERAR	2.447.543,50 DB	1.962,23	10.732,84	2.438.772,89 DB
5759-2 1.01.02.06	TÍTULOS A RECEBER	65.000,00 DB	0,00	0,00	65.000,00 DB
15-9 1.01.02.07	ADIANTAMENTOS DIVERSOS	0,00	768,00	618,00	150,00 DB
19-1 1.01.03	ESTOQUES	1.534.181,23 DB	1.245.195,77	1.299.264,44	1.480.112,56 DB
266-6 1.01.03.02	ESTOQUE DE PRODUTOS	1.299.264,44 DB	1.245.195,77	1.299.264,44	1.245.195,77 DB
447-2 1.01.03.03	ESTOQUE DE TERCEIROS	222.588,79 DB	0,00	0,00	222.588,79 DB
469-3 1.01.03.04	ESTOQUE EM ESTABELECIMENTO DE TERCEIROS	12.328,00 DB	0,00	0,00	12.328,00 DB
23-0 1.02	ATIVO NÃO-CIRCULANTE	8.194.149,59 DB	18.000,00	27.237,22	8.184.912,37 DB
24-8 1.02.01	REALIZÁVEL A LONGO PRAZO	17.620,86 DB	18.000,00	18.395,43	17.225,43 DB
25-6 1.02.01.01	EMPRÉSTIMOS A RECEBER	0,00	18.000,00	18.000,00	0,00
1792-2 1.02.01.03	DEPOSITOS JUDICIAIS	1.020,86 DB	0,00	395,43	625,43 DB
6307-0 1.02.01.04	CONSÓRCIOS	16.600,00 DB	0,00	0,00	16.600,00 DB
27-2 1.02.02	INVESTIMENTOS	525.115,41 DB	0,00	0,00	525.115,41 DB
28-0 1.02.02.01	PARTICIPAÇÕES SOCIETÁRIAS	20.002,71 DB	0,00	0,00	20.002,71 DB
3658-7 1.02.02.02	OUTROS INVESTIMENTOS	505.112,70 DB	0,00	0,00	505.112,70 DB
30-2 1.02.03	IMOBILIZADO	7.651.413,32 DB	0,00	8.841,79	7.642.571,53 DB
31-0 1.02.03.01	IMOBILIZADO	7.651.413,32 DB	0,00	8.841,79	7.642.571,53 DB
62-0 2	PASSIVO	13.029.808,38 CR	814.881,51	765.898,93	12.980.825,80 CR
63-9 2.01	PASSIVO CIRCULANTE	9.597.296,94 CR	645.738,36	765.898,93	9.717.457,51 CR
64-7 2.01.01	OBRIGAÇÕES A CURTO PRAZO	69.500,00 CR	0,00	0,00	69.500,00 CR
5810-6 2.01.01.04	EMPRÉSTIMO DE TERCEIROS	69.500,00 CR	0,00	0,00	69.500,00 CR
348-4 2.01.02	FORNECEDORES	6.908.702,67 CR	430.570,46	511.550,73	6.989.682,94 CR
349-2 2.01.02.01	FORNECEDORES	750.569,98 CR	380.436,57	511.550,73	881.684,14 CR
8437-9 2.01.02.02	FORNECEDORES - RJ - CLASSE I	734.829,18 CR	50.133,89	0,00	684.695,29 CR
8438-7 2.01.02.03	FORNECEDORES - RJ - CLASSE II	936.176,59 CR	0,00	0,00	936.176,59 CR
8439-5 2.01.02.04	FORNECEDORES - RJ - CLASSE III	4.460.518,76 CR	0,00	0,00	4.460.518,76 CR
8440-9 2.01.02.05	FORNECEDORES - RJ - CLASSE IV	26.608,16 CR	0,00	0,00	26.608,16 CR
75-2 2.01.03	OBRIGAÇÕES TRIBUTÁRIAS	42.603,32 CR	2.654,08	14.178,33	54.127,57 CR
350-6 2.01.03.01	IMPOSTOS E CONTRIBUIÇÕES A PAGAR	42.603,32 CR	2.654,08	14.178,33	54.127,57 CR
351-4 2.01.04	OBRIGAÇÕES TRABALHISTAS E ENCARGOS SOCIAIS	325.399,56 CR	128.209,48	154.046,53	351.236,61 CR
66-3 2.01.04.01	FOLHA DE PAGAMENTO E ENCARGOS SOCIAIS	237.995,11 CR	40.805,03	52.808,72	249.998,80 CR
380-8 2.01.04.02	PROVISÕES DE FÉRIAS E 13º SALÁRIO	87.404,45 CR	87.404,45	101.237,81	101.237,81 CR
381-6 2.01.05	OUTRAS OBRIGAÇÕES	139.660,00 CR	84.304,34	86.123,34	141.479,00 CR
382-4 2.01.05.01	OUTRAS CONTAS A PAGAR	62.160,00 CR	84.304,34	86.123,34	63.979,00 CR
384-0 2.01.05.02	ADIANTAMENTOS DE CLIENTES	77.500,00 CR	0,00	0,00	77.500,00 CR
2761-8 2.01.06	PARCELAMENTOS	2.111.431,39 CR	0,00	0,00	2.111.431,39 CR
2762-6 2.01.06.01	PARCELAMENTO ICMS	1.916.382,15 CR	0,00	0,00	1.916.382,15 CR
3221-2 2.01.06.02	PARCELAMENTO PREVIDENCIÁRIO	184.803,47 CR	0,00	0,00	184.803,47 CR
3398-7 2.01.06.03	PARCELAMENTO DÍVIDA ATIVA	6.893,90 CR	0,00	0,00	6.893,90 CR
8399-2 2.01.06.04	PARCELAMENTO NÃO PREVIDENCIÁRIO	3.351,87 CR	0,00	0,00	3.351,87 CR
86-8 2.02	PASSIVO NÃO-CIRCULANTE	4.232.152,34 CR	0,00	0,00	4.232.152,34 CR
87-6 2.02.01	EXIGÍVEL A LONGO PRAZO	4.232.152,34 CR	0,00	0,00	4.232.152,34 CR
3224-7 2.02.01.05	PARCELAMENTOS	4.232.152,34 CR	0,00	0,00	4.232.152,34 CR
89-2 2.04	PATRIMÔNIO LÍQUIDO	799.640,90 DB	169.143,15	0,00	968.784,05 DB

Outubro de 2022

Balancete Contábil Agrupando as Empresas: 317, 318, 319, 480

Código Classificação	Descrição da Conta	Saldo Anterior	Débito	Crédito	Saldo Atual
90-6 2.04.01	CAPITAL SOCIAL	1.899.021,00 CR	0,00	0,00	1.899.021,00 CR
91-4 2.04.01.01	CAPITAL SOCIAL INTEGRALIZADO	1.899.021,00 CR	0,00	0,00	1.899.021,00 CR
98-1 2.04.03	AJUSTES DE AVALIAÇÃO PATRIMONIAL	3.760.646,46 CR	0,00	0,00	3.760.646,46 CR
356-5 2.04.03.01	AJUSTES DE AVALIAÇÃO PATRIMONIAL DE ATIVOS	3.760.646,46 CR	0,00	0,00	3.760.646,46 CR
360-3 2.04.05	LUCRO DO EXERCÍCIO OU PREJUÍZOS ACUMULADOS	6.459.308,36 DB	169.143,15	0,00	6.628.451,51 DB
362-0 2.04.05.02	(-) PREJUÍZOS ACUMULADOS	6.186.937,88 DB	0,00	0,00	6.186.937,88 DB
387-5 2.04.05.03	RESULTADO DO EXERCÍCIO	272.370,48 DB	169.143,15	0,00	441.513,63 DB
196-1 3	RESULTADO LÍQUIDO DO EXERCÍCIO	272.370,48 DB	2.007.506,69	1.838.363,54	441.513,63 DB
197-0 3.01	RECEITAS	3.196.093,88 CR	30.019,50	504.927,18	3.671.001,56 CR
257-7 3.01.03	RECEITA LÍQUIDA INDUSTRIAL	3.159.646,47 CR	30.019,50	504.926,39	3.634.553,36 CR
258-5 3.01.03.01	RECEITA BRUTA INDUSTRIAL - MERCADO INTERNO	438.236,50 CR	0,00	176.771,50	615.008,00 CR
261-5 3.01.03.02	RECEITA BRUTA INDUSTRIAL - MERCADO EXTERNO	2.838.949,73 CR	0,00	327.028,80	3.165.978,53 CR
409-0 3.01.03.03	(-) DEDUÇÃO DA RECEITA INDUSTRIAL	117.539,76 DB	30.019,50	1.126,09	146.433,17 DB
216-0 3.01.05	RECEITAS FINANCEIRAS	27.488,15 CR	0,00	0,79	27.488,94 CR
217-8 3.01.05.01	RECEITAS FINANCEIRAS	27.488,15 CR	0,00	0,79	27.488,94 CR
2597-6 3.01.09	OUTRAS RECEITAS OPERACIONAIS	8.959,26 CR	0,00	0,00	8.959,26 CR
2598-4 3.01.09.01	OUTRAS RECEITAS OPERACIONAIS	8.959,26 CR	0,00	0,00	8.959,26 CR
106-6 3.05	CUSTOS E DESPESAS	3.468.464,36 DB	1.977.487,19	1.333.436,36	4.112.515,19 DB
111-2 3.05.02	CUSTO DA REVENDA	195,79 DB	0,00	0,00	195,79 DB
116-3 3.05.02.02	(-) DEDUÇÕES DE COMPRAS	195,79 DB	0,00	0,00	195,79 DB
236-4 3.05.03	CUSTOS INDUSTRIAIS	2.927.444,68 DB	1.911.960,18	1.324.478,50	3.514.926,36 DB
237-2 3.05.03.01	COMPRAS - INDÚSTRIA	2.492.831,24 DB	444.436,44	0,00	2.937.267,68 DB
275-5 3.05.03.02	(-) DEDUÇÕES DE COMPRA - INDÚSTRIA	166.580,28 CR	138,70	836,14	167.277,72 CR
279-8 3.05.03.03	ESTOQUE INICIAL	11.043.735,28 DB	1.299.264,44	0,00	12.342.999,72 DB
280-1 3.05.03.04	(-) ESTOQUE FINAL	11.128.235,13 CR	0,00	1.245.195,77	12.373.430,90 CR
241-0 3.05.03.05	MÃO-DE-OBRA DIRETA - INDÚSTRIA	279.542,67 DB	119.309,25	78.446,59	320.405,33 DB
248-8 3.05.03.06	GASTOS GERAIS DIRETOS - INDÚSTRIA	406.150,90 DB	48.811,35	0,00	454.962,25 DB
145-7 3.05.10	DESPESAS OPERACIONAIS	539.281,67 DB	65.527,01	8.957,86	595.850,82 DB
146-5 3.05.10.01	DESPESAS ADMINISTRATIVAS COM PESSOAL	158.160,49 DB	29.468,63	8.957,86	178.671,26 DB
224-0 3.05.10.02	DESPESAS ADMINISTRATIVAS GERAIS	346.791,91 DB	33.039,35	0,00	379.831,26 DB
310-7 3.05.10.03	DESPESAS TRIBUTÁRIAS	23.872,17 DB	139,31	0,00	24.011,48 DB
311-5 3.05.10.04	DESPESAS FINANCEIRAS	10.457,10 DB	2.879,72	0,00	13.336,82 DB
2603-4 3.05.11	OUTRAS DESPESAS OPERACIONAIS	1.542,22 DB	0,00	0,00	1.542,22 DB
2604-2 3.05.11.01	OUTRAS DESPESAS OPERACIONAIS	1.542,22 DB	0,00	0,00	1.542,22 DB
390-5 4	RESULTADO(S) APURADO(S) NO EXERCÍCIO	272.370,48 CR	0,00	169.143,15	441.513,63 CR
391-3 4.01	RESULTADO(S) APURADO(S) NO EXERCÍCIO	272.370,48 CR	0,00	169.143,15	441.513,63 CR
392-1 4.01.01	RESULTADO(S) APURADO(S) NO EXERCÍCIO	272.370,48 CR	0,00	169.143,15	441.513,63 CR
393-0 4.01.01.01	RESULTADO(S) APURADO(S) NO EXERCÍCIO	272.370,48 CR	0,00	169.143,15	441.513,63 CR
T O T A I S ==>		0,00	5.586.819,22	5.586.819,22	0,00

In Company - Contabilidade e Serviços Ltda.

CRC/RS 004637/0-0

CNPJ 07.183.797/0001-59

Fone(54)21060016

O u t u b r o d e 2 0 2 2

Balancete Contábil Agrupando as Empresas: 317, 318, 319, 480

Código Classificação	Descrição da Conta	Saldo Anterior	Débito	Crédito	Saldo Atual
----------------------	--------------------	----------------	--------	---------	-------------

HOPPEN, HOPPEN E CIA LTDA
Lauri Hoppen Junior
Administrador
CPF 426.503.130-72

317-HOPPEN, HOPPEN E CIA LTDA

C.N.P.J: 90.154.089/0001-33

Registro: Junta Comercial do Rio Grande do Sul

Nº: 43200199825

Data Reg: 30/03/1951

Demonstração do Resultado do Exercício - DRE
Outubro de 2022

Pág.: 0001

	Valor Mês 10/2022	Valor Total
Receita Bruta - Industria Mercado Interno	176.771,50 CR	176.771,50 CR
Receita Bruata - Industria Mercado Externo	327.028,80 CR	327.028,80 CR
(=) RECEITA BRUTA TOTAL	503.800,30 CR	503.800,30 CR
(-) (-)Deduções da Receita - Indústria	28.893,41 DB	28.893,41 DB
(=) RECEITA LÍQUIDA TOTAL	474.906,89 CR	474.906,89 CR
(-) Compras - Indústria	444.436,44 DB	444.436,44 DB
(+) (-)Deduções de Compras - Indústria	697,44 CR	697,44 CR
(-) Estoque Inicial - Indústria	1.299.264,44 DB	1.299.264,44 DB
(+) (-)Estoque Final - Indústria	1.245.195,77 CR	1.245.195,77 CR
(-) Mão de Obra Direta - Indústria	40.862,66 DB	40.862,66 DB
(-) Gastos Gerais Diretos - Indústria	47.479,85 DB	47.479,85 DB
(=) RESULTADO BRUTO TOTAL	111.243,29 DB	111.243,29 DB
(-) Despesas Administrativas com Pessoal	20.510,77 DB	20.510,77 DB
(-) Despesas Administrativas Gerais	32.368,21 DB	32.368,21 DB
(-) Despesas Tributárias	139,31 DB	139,31 DB
(-) Despesas Financeiras	2.879,72 DB	2.879,72 DB
(+) Receitas Financeiras	0,79 CR	0,79 CR
(=) RESULTADO OPERACIONAL	167.140,51 DB	167.140,51 DB
(=) RESULTADO DO PERÍODO ANTES DA CSSL	167.140,51 DB	167.140,51 DB
(=) RESULTADO DO PERÍODO ANTES DO IMPOSTO DE RENDA	167.140,51 DB	167.140,51 DB
(=) RESULTADO LÍQUIDO DO PERÍODO	167.140,51 DB	167.140,51 DB

317-HOPPEN, HOPPEN E CIA LTDA

C.N.P.J: 90.154.089/0001-33

Registro: Junta Comercial do Rio Grande do Sul

Nº: 43200199825

Pág.: 0002

Data Reg: 30/03/1951

Demonstração do Resultado do Exercício - DRE
Outubro de 2022

Valor Mês Valor Total

10/2022

Reconhecemos a exatidão do(a) presente Demonstração do Resultado do Exercício - DRE referente a empresa abaixo identificada, levantado a partir de documentos fornecidos pela empresa e em conformidade com as normas brasileiras de contabilidade.

EMPRESA.: HOPPEN, HOPPEN E CIA LTDA

ENDEREÇO.: Av. Ouro Verde, 74 - Centro

CIDADE...: Erebangó ESTADO: RS

INSCRITA NO CNPJ Nº 90.154.089/0001-33

In Company - Contabilidade e Serviços Ltda.

CRC/RS 004637/0-0

CNPJ 07.183.797/0001-59

Fone(54)21060016

HOPPEN, HOPPEN E CIA LTDA

Lauri Hoppen Junior

Administrador

CPF 426.503.130-72

Diante das informações prestadas, a Administração Judicial requer a juntada deste relatório mensal de atividades, formulado **precipualemente** pelos seguintes profissionais, todos da **equipe permanente** desta auxiliar do Juízo:



Rafael Brizola Marques
Coordenador Geral
OAB/RS 76.787



José Paulo Japur
Advogado Corresponsável
OAB/RS nº 77.320



Luiz Renato B. Gomes
Advogado Corresponsável
OAB/PR 66.131



Daniel Kops
Coordenador Contábil
CRC/RS 96.647/O-9



Felipe Camardelli
Coordenador Contábil
CRA/RS 31.349/O



Fernanda Fior
Equipe Contábil
OAB/RS 115.498

BRIZOLA E JAPUR
Administração Judicial

