

RELATÓRIO DE ATIVIDADES

Recuperação Judicial nº 5010128-36.2022.8.21.0010
5ª Vara Cível da Comarca de Caxias do Sul/RS

Recuperanda:
Super Mercado Qualibem LTDA

Fevereiro de 2022

BRIZOLA E JAPUR
Administração Judicial





RELATÓRIO DE ATIVIDADES

ÍNDICE

1. Informações Processuais.....	3
1.1. Considerações Preliminares.....	4
1.2. Cronograma Processual.....	5
1.3. Eventos dos Autos.....	6
1.4. Créditos Concursais e Extraconcursais.....	8
1.5. Etapa Administrativa de Verificação de Créditos.....	9
2. Informações sobre a Recuperanda.....	10
2.1. Histórico.....	11
2.2. Informações Gerais.....	12
2.3. Análise Setorial.....	13
2.4. Reunião com a Administração.....	14
3. Análise Econômico-Financeira.....	16
4. Informações Adicionais.....	20
5. Anexos.....	23

RELATÓRIO DE ATIVIDADES

1. INFORMAÇÕES PROCESSUAIS

- 1.1. Considerações Preliminares
- 1.2. Cronograma Processual
- 1.3. Eventos dos Autos
- 1.4. Créditos Concursais e Extraconcursais
- 1.5. Etapa Administrativa de Verificação de Créditos

1.1 Considerações Preliminares

Em primeiro lugar, cumpre referir as premissas que embasaram este relatório, bem como destacar alguns pontos que esta Equipe julga pertinentes para uma melhor compreensão do trabalho desenvolvido.

Para esta Equipe chegar às conclusões apresentadas no presente relatório, entre outros aspectos: (i) foram tomadas como boas e válidas as informações contidas nas demonstrações contábeis da empresa **SUPER MERCADO QUALIBEM LTDA**, as quais foram fornecidas por seus representantes; e (ii) foram conduzidas discussões com membros integrantes da administração da Empresa sobre os negócios e as operações da referida sociedade empresária.

Nenhum dos profissionais que participou da elaboração deste relatório tem qualquer interesse financeiro na Recuperanda ou relação com as partes envolvidas, o que caracteriza o caráter independente desta Equipe em relação ao presente trabalho.

Importa também referir que a Administração da **SUPER MERCADO QUALIBEM LTDA** e seus sócios não impuseram restrições para que esta Equipe pudesse: (i) obter todas as informações solicitadas para produzir este relatório; e (ii) chegar de forma independente às conclusões aqui contidas.

Este relatório e as opiniões aqui contidas têm a finalidade de prestar informações a todos os interessados no presente processo, observando o fato de que todos os leitores deste relatório deve estar ciente das condições que nortearam este trabalho.

Esta Administração Judicial acordou com os representantes da Recuperanda que as informações contábeis e gerenciais devem ser fornecidas até a **penúltima sexta-feira de cada mês subsequente** àquele sobre o qual o relatório de atividades se refere.

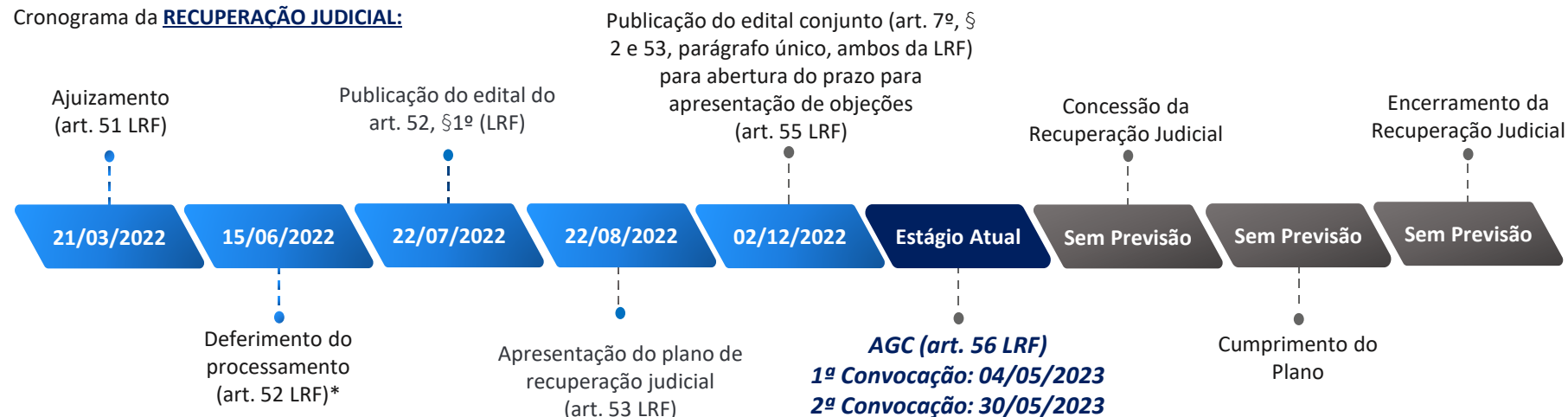
Os documentos disponibilizados para a elaboração do presente relatório foram enviados até o dia 23 de janeiro de 2022.

Exceto quando expressamente mencionado, os valores indicados neste relatório estão **expressos em reais (R\$)**.

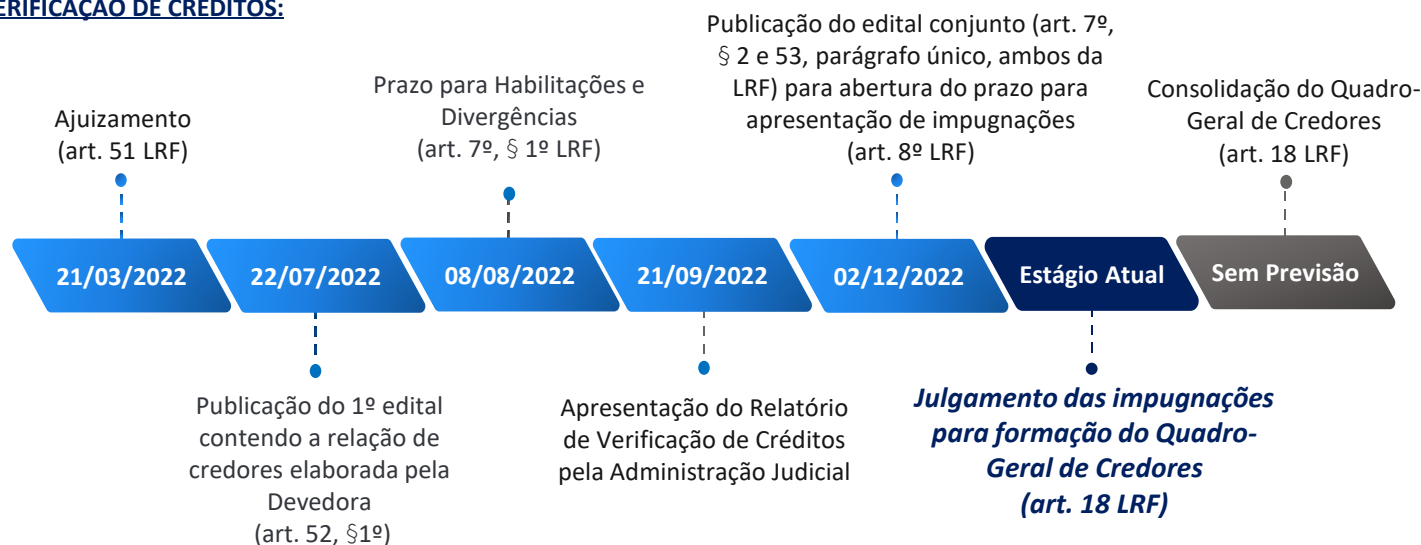
Por fim, destaca-se que o escopo do presente Relatório foi fundamentado, substancialmente, na Recomendação Nº 72 do **Conselho Nacional de Justiça** ("CNJ"). A orientação foi publicada em 19 de agosto de 2020 e visa **padronizar os relatórios** de atividades apresentados pelo administrador judicial.

1.2 Cronograma Processual

Cronograma da RECUPERAÇÃO JUDICIAL:



Cronograma da VERIFICAÇÃO DE CRÉDITOS:



*Tendo como dies a quo a data da decisão que deferiu o processamento, o prazo de 180 dias de suspensão das ações e execuções (stay period), previsto nos artigos 52, III, c/c 6º, §4º, da LRF, findou em 12/12/2022. No entanto, houve prorrogação por mais seis meses (Evento 339), com término previsto para 11/06/2023.

1.3 Eventos dos Autos

Apresenta-se abaixo a relação de todos os **eventos relevantes** que ocorreram no processo de Recuperação Judicial desde o último relatório de atividades:

Data do Evento	Conteúdo	Autos
18/11/2022	Petição da Administração Judicial para juntada do 4º Relatório Mensal de Atividades	Evento 323
24/11/2022	Petição da Recuperanda para requerer a juntada do comprovante de pagamento da nona parcela referente às custas iniciais	Evento 326
29/11/2022	Petição da Recuperanda para indicar as mudanças elaborados no Plano de Recuperação Judicial após a apresentação do Relatório sobre o Plano pela Administração Judicial, bem como para requerer a publicação do edital conjunto do art. 7º, § 2º, e art. 53, parágrafo único, ambos da LRF.	Evento 330
30/11/2022	Petição da Administração Judicial para, dentre outros, requerer (i.) a fixação de sua remuneração provisória em dois-salários mínimos nacionais; (ii.) a juntada do Relatório de Verificação de Créditos Complementar e (iii.) a publicação do edital conjunto do art. 7º, § 2º, e art. 53, parágrafo único, ambos da LRF.	Evento 331
01/12/2022	Encaminhamento do conjunto do art. 7º, § 2º, e art. 53, parágrafo único, ambos da LRF, para disponibilização do Diário de Justiça Eletrônico	Evento 334
07/12/2022	Petição da Recuperanda para requerer a prorrogação do <i>stay period</i> até a decisão de homologação do PRJ ou, alternativamente, por mais 180 (cento e oitenta) dias	Evento 336
12/12/2022	Petição da Recuperanda para requerer a declaração de essencialidade das mercadorias existentes em suas dependências e o cancelamento dos atos de constrição sobre as mesmas	Evento 337
15/12/2022	Recebimento de resposta ao ofício nº 10028429142 solicitando esclarecimento sobre valores indevidamente bloqueados nos autos da Reclamatória Trabalhista nº 0021069-69.2021.5.04.0405	Evento 338
15/12/2022	Despacho judicial para, dentre outros, determinar (i.) a publicação do Relatório de Verificação de Créditos Complementar; (ii.) a prorrogação do <i>stay period</i> por seis meses e (iii.) reconhecer a essencialidade das mercadorias existentes nas dependências do supermercado	Evento 339
16/12/2022	Ofício nº 10030549654 expedido à 1ª Vara do Trabalho de Caxias do Sul	Evento 371

1.3 Eventos dos Autos

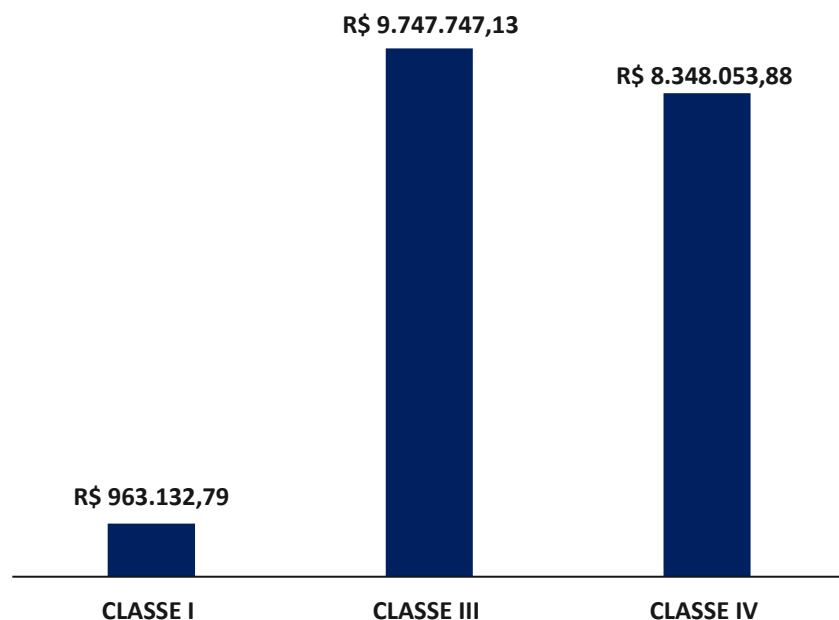
Apresenta-se abaixo a relação de todos os **eventos relevantes** que ocorreram no processo de Recuperação Judicial desde o último relatório de atividades:

Data do Evento	Conteúdo	Autos
16/12/2022	Ofício nº 10030550033 expedido à 5ª Vara do Trabalho de Caxias do Sul	Evento 372
16/12/2022	Promoção do Ministério Público para registrar ciências da decisão proferido pelo Juízo Recuperacional	Evento 376
21/12/2022	Apresentação de objeção ao Plano de Recuperação Judicial pelo ITAÚ UNIBANCO S.A.	Evento 384
29/12/2022	Apresentação de objeção ao Plano de Recuperação Judicial pela RGE SUL DISTRIBUIDORA DE ENERGIA S.A.	Evento 390
03/01/2023	Apresentação de objeção ao Plano de Recuperação Judicial pela MERCOFRICON S.A.	Evento 392
11/01/2023	Recebimento de resposta ao ofício nº 10028426039 informando a impossibilidade de remessa do valor de R\$ 21.319,03 ao Juízo da Recuperação Judicial sob pena de ofensa à coisa julgada	Evento 396
24/01/2022	Recebimento de resposta ao ofício nº 10028429142 informando a liberação dos valores bloqueados nos autos da Reclamatória Trabalhista nº 0021144-11.2021.5.04.0405	Evento 398
25/01/2023	Petição da COOPERATIVA SANTA CLARA LTDA. Requerendo a majoração do valor de crédito arrolado em favor Karina Furlan no quadro-geral de credores do valor de R\$ 7.055,75 para o valor de R\$ 14.243,04	Evento 400
08/02/2023	Recebimento de resposta ao ofício nº 10028429113 informando a inexistência de valores a serem remetidos ao Juízo da Recuperação Judicial	Evento 402
13/02/2023	Petição da Administração Judicial agendando a Assembleia-Geral de Credores, sugerindo sua realização na forma exclusivamente virtual nos dias 04/05/2023 (1ª convocação) e 30/05/2023 (2ª convocação) às 15h	Evento 406

1.4 Créditos Concurrais e Extraconcurrais

Os valores dos **CRÉDITOS CONCURSAIS** expostos a seguir estão baseados no **edital do art. 7, § 2º***:

CLASSE	QTD CREDITORES	%	VALOR (R\$)	%
Classe I – Trabalhista	115	39%	R\$ 963.132,79	5%
Classe III – Quirografários	92	32%	R\$ 9.747.747,13	50%
Classe IV – ME/EPP	85	29%	R\$ 8.348.053,88	45%
	292	100%	R\$ 19.058.933,80	100%



No que diz respeito aos **CRÉDITOS NÃO SUJEITOS** aos efeitos da recuperação judicial, foram disponibilizadas as certidões tributárias junto às Fazendas Nacional e Estadual, assim como realizada consulta ao sistema “Regularize” da PGFN por esta Equipe Técnica em 08 de fevereiro de 2023, verificando-se a existência dos seguintes débitos:

TRIBUTO	VALOR	%
IRRF	R\$ 3.692,36	<1%
ICMS	R\$ 658.440,80	18%
Outros	R\$ 560.075,25	16%
Dívida Ativa - Outros	R\$ 443.107,69	12%
Dívida Ativa - Previdenciário	R\$ 1.940.657,15	54%
	R\$ 3.426.120,29	100%

Adicionalmente, quanto aos valores extraconcurrais devidos a instituições financeiras, representantes da Recuperanda relataram, em 28 de setembro de 2022, a existência de R\$ 1.814.640,25 junto ao Banco Santander S/A. Em 09 de fevereiro de 2023, afirmaram que nenhuma parte da dívida foi paga até o momento.

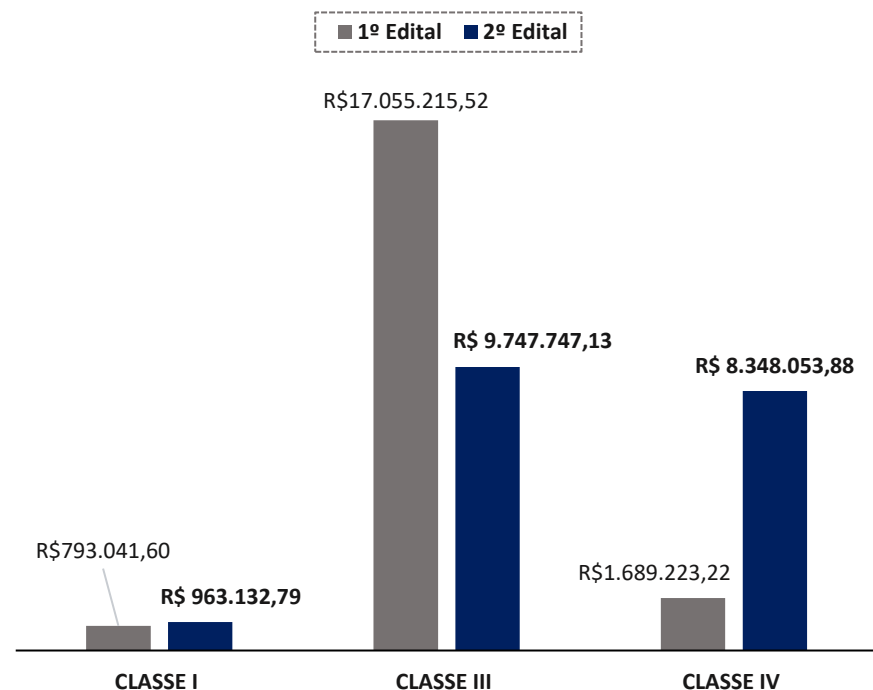
Portanto, **o valor total dos créditos extraconcurrais é de R\$ 5.420.613,50 composto 67% por dívidas tributárias e 33% por dívidas junto a instituições financeiras.**



*A lista de credores completa está disponível no endereço eletrônico desta Administração Judicial: [RJ QUALIBEM](#)

1.5 Etapa Administrativa de Verificação de Créditos

	1º Edital	2º Edital	Δ
CLASSE I	R\$ 793.041,60	R\$ 963.132,79	+21%
CLASSE III	R\$ 17.055.215,52	R\$ 9.747.747,13	-43%
CLASSE IV	R\$ 1.689.223,22	R\$ 8.348.053,88	+394%
TOTAL	R\$ 19.537.480,34	R\$ 19.058.933,80	- 2%



Durante a fase extrajudicial de verificação de créditos, a Administração Judicial analisou as habilitações e divergências recebidas, bem como a higidez dos créditos declarados na lista de credores inicialmente apresentada pela Recuperanda.

Tal procedimento se deu mediante exame documental e a validação dos registros contábeis. Como resultado, apresentou-se uma nova relação de credores com as alterações pertinentes.

O gráfico ao lado apresenta um comparativo dos valores anteriormente arrolados pela Recuperanda e dos valores atualizados de acordo com a relação de credores elaborada por esta Administração Judicial.

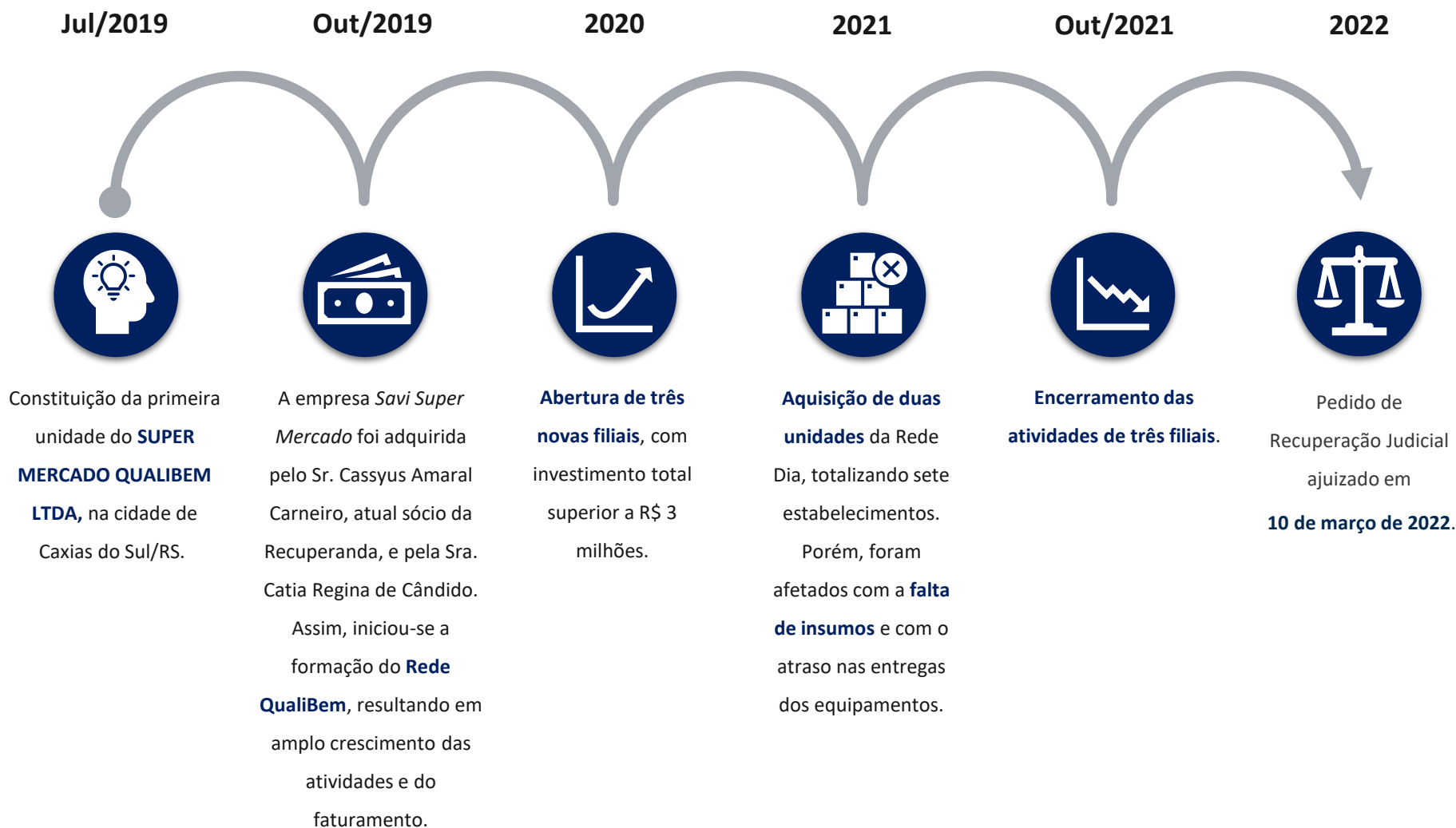
O aumento considerável de 394% na Classe IV ocorreu essencialmente devido à reclassificação do credor *Mercado Adilis*, inicialmente arrolado na Classe III.

RELATÓRIO DE ATIVIDADES

2. INFORMAÇÕES SOBRE A RECUPERANDA

- 2.1. Histórico
- 2.2. Informações Gerais
- 2.3. Análise Setorial
- 2.4. Reunião com a Administração

2.1 Histórico

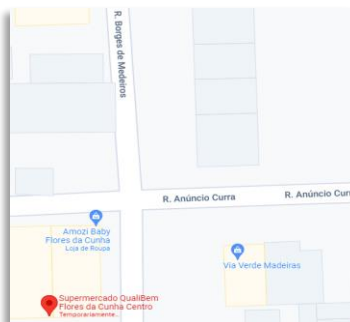


2.2 Informações Gerais

A Rede Qualibem desempenha a **atividade de comércio varejista de mercadorias em geral, com predominância de produtos alimentícios**. A Recuperanda conta com uma matriz e duas filiais, cujas informações estão detalhadas e o único sócio é o sr. Cassyus Amaral Carneiro. No momento em que foi elaborado este Relatório, **apenas a matriz estava em funcionamento**.



Razão Social	SUPER MERCADO QUALIBEM LTDA (MATRIZ)
CNPJ	34.187.202/0001-06
Sede	Rua Jacob Luchesi, nº 2856, Santa Catarina – Caxias do Sul/RS
Natureza Jurídica	Sociedade Empresária Limitada
Capital Social	R\$ 200.000,00



Razão Social	SUPER MERCADO QUALIBEM LTDA (FILIAL)
CNPJ	34.187.202/0006-10
Sede	Rua Borges de Medeiros, nº 2030, Centro – Flores da Cunha/RS
Abertura	11/02/2021



Razão Social	SUPER MERCADO QUALIBEM LTDA (FILIAL)
CNPJ	34.187.202/0007-00
Sede	Rua Vitória, nº 137, Centro – São Marcos/RS
Abertura	11/02/2021

2.3 Análise Setorial – Market Share

O **MARKET SHARE**, termo que pode ser traduzido ao português como “fatia de mercado”, é uma métrica fundamental para analisar o desempenho de uma empresa do ramo varejista. É representada pelo quociente entre o total de vendas realizadas por uma organização pelo total de vendas do setor em que está inserida.

Dessa forma, pode-se vislumbrar **o tamanho de sua participação perante o mercado** e, conseqüentemente, seu domínio diante da concorrência, o nível de retenção de clientes, além de resultados das ações de *marketing*, por exemplo.

Para aferir o *market share* da Devedora, foram utilizados os dados contidos no relatório elaborado pelo IPC MAPS, que aponta o **potencial de consumo dos 5570 municípios brasileiros em 2022**. Segue a lista das 10 principais cidades gaúchas sob esta ótica:

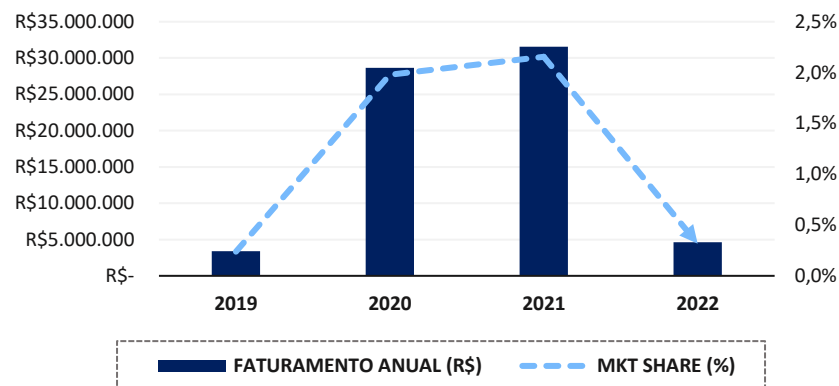
#	Cidade	Potencial de Consumo (em bilhões)
1	Porto Alegre	R\$ 57,6
2	Caxias do Sul	R\$ 20,9
3	Canoas	R\$ 12,2
4	Santa Maria	R\$ 10,1
5	Pelotas	R\$ 10,0
6	Novo Hamburgo	R\$ 9,5
7	Gravataí	R\$ 9,0
8	São Leopoldo	R\$ 8,7
9	Passo Fundo	R\$ 8,1
10	Viamão	R\$ 6,9

¹Fonte: [Cidades gaúchas com maior potencial de consumo em 2022](#)

²Fonte: [Consumo nos Lares Brasileiros - ABRAS](#)

Por conseguinte, esta Equipe Técnica analisou a **evolução da fatia de mercado da Devedora entre 2019 e 2022, considerando apenas o setor de supermercados**. Para a projeção, esta Equipe Técnica acatou os seguintes elementos:

- Número de habitantes caxienses entre 2019 e 2022, conforme levantamentos do IBGE;
- Gasto mensal de R\$ 233,16 por habitante, conforme rito da Associação Gaúcha de Supermercados (AGAS);
- Projeção do faturamento acumulado quando da ausência de documentação contábil anual, isto é, em 2019.



Portanto, **em 2021, a Devedora foi responsável por cerca de 2,2% do total de vendas de supermercados em Caxias do Sul**, seu resultado mais satisfatório no que se refere ao indicador em evidência. **Em 2022, alcançou apenas 0,23%.**

CONTEXTO MACROECONÔMICO²: em dezembro/22, as vendas do setor supermercadista em valores reais – considerando o IPCA/IBGE – apresentaram alta de 15,19% na comparação com o mês imediatamente anterior (nov/22) e alta de 6,23% em relação ao mesmo mês do ano de 2021 (dez/21).

2.4 Reunião com a Administração

No dia **09 de fevereiro de 2023**, a Administração Judicial realizou reunião virtual com o representante da Recuperanda, o Sr. Cassyus Amaral (sócio administrador) com o intuito de se inteirar acerca das atividades empresariais. Segue imagem do encontro:



Inicialmente, o Sr. Cassyus tratou do faturamento da no último trimestre de 2022, classificando como satisfatórios os meses de novembro e dezembro em virtude do aquecimento natural das vendas nesta época do ano, em virtude das festividades.

Além disso, o mês de novembro teve o melhor desempenho mensal do ano, pois foi o único em que houve lucro contábil, ainda que diminuto (cerca de R\$ hum mil). Dentre as razões, está a sublocação da unidade SÃO MARCOS para a DISTRIBUIDORA ATACADISTA DA SERRA. Ainda, houve o repasse dos estoques ociosos das unidades fechadas para o inquilino – cerca de R\$ 100 mil em produtos, no total.

Outros benefícios da parceria perfectibilizada com a Atacadista são as aquisições de mercadorias a preço de custo, assim como prazo de até 28 dias para pagamento. O valor inicial do aluguel é de R\$ 10 mil, o qual sofrerá aumentos sucessivos e teve início em janeiro.

Quanto ao desempenho no ano corrente até a data do encontro virtual, o Sr. Cassyus indicou que está aquém do esperado, como consequência do grande deslocamento populacional da serra para o litoral durante os meses de janeiro e fevereiro. Entretanto, manifestou expectativa de que os números voltem a crescer a partir do retorno das aulas e do término do verão, sendo seu objetivo atingir a marca de R\$ 500 mil de faturamento mensal ao longo do ano.

Em relação aos custos e despesas, mencionou ter acordado um desconto, pelo período de um ano, de 50% do valor de aluguel da matriz. Além disso, reduziu o horário de funcionamento, bem como o quadro funcional – diante desta informação, frisou que houve melhoria na performance financeira por meio da redução de custos e aumento das receitas auferidas.

Quanto à relação com os fornecedores, o representante da Recuperanda sinalizou que, em virtude da elevada pendência que possui em face do Frigorífico Madu, vem diminuindo sua dependência deste contrato de fornecimento.

Por tal motivo, e considerando que o açougue ocupa papel de destaque nos resultados da Empresa, passou a adquirir produtos de outro fornecedor – Sabor da Carne –, se valendo de sua relação com o primeiro apenas para a aquisição de produtos essenciais.

Sobre este assunto, complementou, alegando que conquistou prazo razoável junto aos fornecedores de pães. A notícia foi excelente à Devedora, visto que a padaria é sua segunda maior fonte de receitas – estando atrás apenas do açougue.

2.4 Reunião com a Administração

No que diz respeito ao capital de giro da Empresa, o sócio informou que emprestou R\$ 130 mil para financiar a compra de mercadorias, decorrentes de uma venda de um imóvel da família. O restante do valor do imóvel – cerca de R\$ 200 mil – está pendente de recebimento, sendo que desta quantia, ainda pretende injetar cerca de R\$ 100 mil no caixa da Empresa.

Ademais, garantiu que pretende adotar outras medidas para aumentar a entrada de capital no caixa da Empresa, como, por exemplo, a organização de uma reinauguração do supermercado.

Ato contínuo, questionado acerca da dívida extraconcursal de aproximadamente R\$ 1,7 milhão em favor do Banco Santander S.A., esclareceu se tratar de financiamento realizado para a compra de equipamentos da empresa REFRIGERAÇÃO LEO EIRELI, que seriam destinados para a nova filial que pretendia abrir em momento anterior ao ajuizamento da Recuperação Judicial.

Sucedeu que, em decorrência da crise econômico-financeira que passou a assolar suas atividades, a Devedora nunca abriu esta nova filial, motivo pelo qual o fornecedor não concluiu a entrega dos equipamentos. No mais, salientou que não foram realizadas tratativas junto à Instituição Financeira, ou amortizadas quaisquer quantias referentes à dívida.

Por fim, diante da apresentação de objeções ao Plano de Recuperação Judicial, os representantes da Administração Judicial teceram alguns esclarecimentos acerca dos próximos eventos do procedimento recuperatório, oportunidade na qual ressaltaram a importância da

negociação dos termos do plano com seus credores a fim de que sejam atingidos os quóruns de aprovação previstos no art. 45 da LRF.

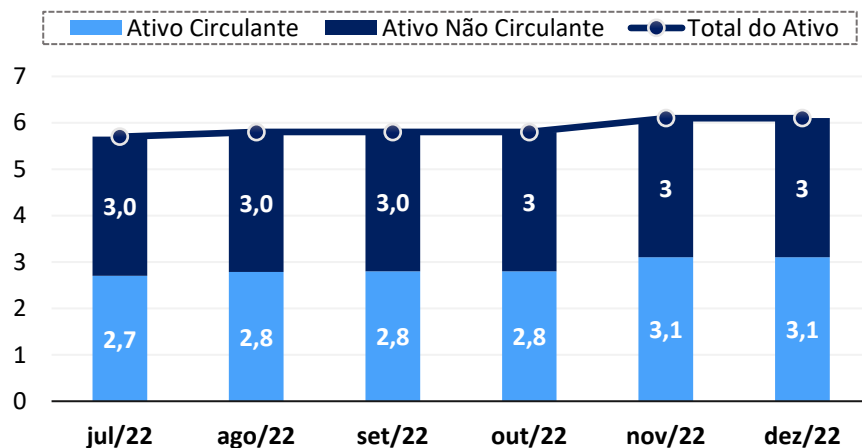
RELATÓRIO DE ATIVIDADES

3. ANÁLISE FINANCEIRA

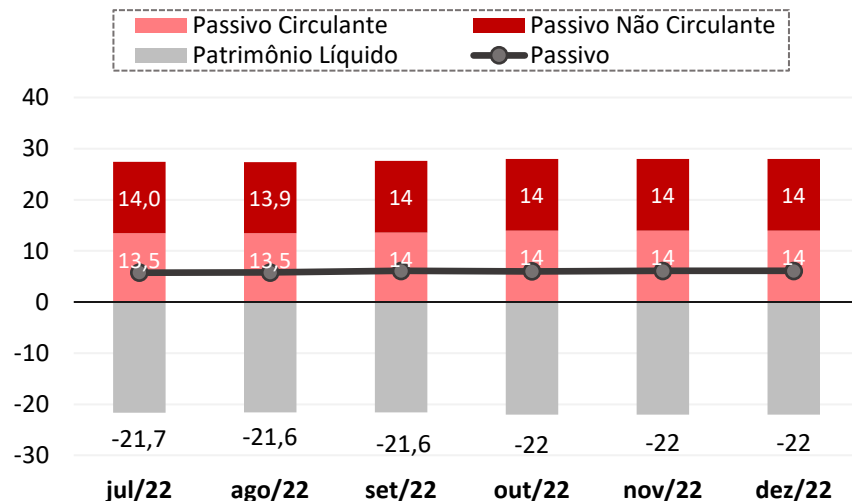
- 3.1. Balanço Patrimonial
- 3.2. Demonstração do Resultado do Exercício
- 3.3. Protestos

3.1 Balanço Patrimonial

EVOLUÇÃO DO ATIVO (em R\$ milhões)



EVOLUÇÃO DO PASSIVO (em R\$ milhões)



ATIVO: quanto às principais movimentações financeiras do último trimestre de 2022, destaca-se o aumento dos estoques (de R\$ 1,4 milhão em outubro para R\$ 1,6 milhão em dezembro) e de contas a receber (R\$ 26 mil em outubro para R\$ 169 mil em dezembro). Referidas oscilações devem-se principalmente à sublocação da filial de São Marcos – perfectibilizada em novembro, cujo primeiro aluguel foi recebido em janeiro –, além do aquecimento natural das vendas no período. A nova parceria possibilita que a Devedora adquira mercadorias a preço de custo junto aos principais *players* do segmento.

Os saldos detalhados de cada uma das contas estão expostos ao final do presente Relatório, na seção "Anexos".

(Valores em R\$ mil)	jul/22	ago/22	set/22	out/22	nov/22	dez/22
Ativo Circulante	2.735	2.783	2.813	2.828	3.060	3.088
Ativo Não Circulante	3.037	3.037	3.037	3.037	3.037	3.037
Ativo Total	5.772	5.820	5.850	5.865	6.097	6.127

PASSIVO: No que se refere às dívidas com terceiros da Devedora, não houve alterações significativas nas contas **Fornecedores** e **Contas a Pagar** – as quais representam a maior parcela do Passivo Total (desconsiderando valores de Patrimônio Líquido).

No último trimestre, a principal oscilação ocorreu em novembro, quando o sócio CASSYUS emprestou a monta de R\$ 130 mil para a Devedora, com o intuito de aumentar o Capital de Giro e, assim, adquirir maiores quantidades de mercadorias.

(Valores em R\$ mil)	jul/22	ago/22	set/22	out/22	nov/22	dez/22
Passivo Circulante	13.480	13.562	13.562	13.711	13.899	13.964
Passivo Não Circulante	13.966	13.990	14.015	14.039	14.064	14.088
Patrimônio Líquido	(21.674)	(21.732)	(21.817)	(21.885)	(21.866)	(21.925)
Passivo + PL	5.772	5.820	5.850	5.865	6.097	6.127

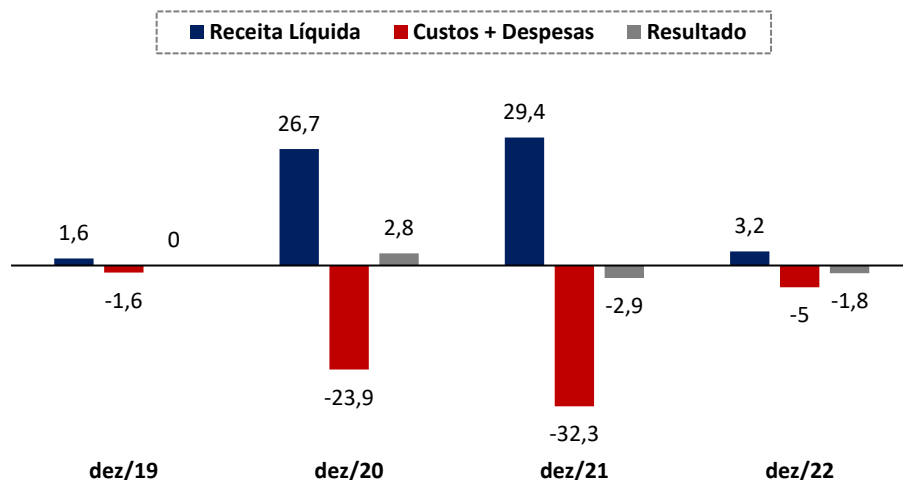
3.2 Resultado

RESULTADO ACUMULADO (em R\$ milhões)

O gráfico a seguir apresenta a evolução da Receita Líquida auferida pela Recuperanda, assim como os dispêndios incorridos e o Resultado Acumulado do Exercício nos últimos quatro exercícios sociais. Deve-se ressaltar que, em 2019, a Devedora iniciou a operar apenas no mês de julho, motivo pelo qual os valores estão discrepantes em relação a 2020 e 2021.

A queda brusca dos números em 2022 origina-se do fechamento de todas as lojas, com exceção da matriz. Dessa forma, houve redução do quadro funcional e das despesas.

Na comparação da Receita Líquida, dispêndios e resultado de dezembro de 2022 frente a 2021, as reduções foram de, respectivamente, 89%, 85% e 0,4%. Isto é, pode-se inferir que, com a diminuição brusca da operação e a recuperação judicial, foi possível reduzir os prejuízos e aumentar a eficiência da Devedora.

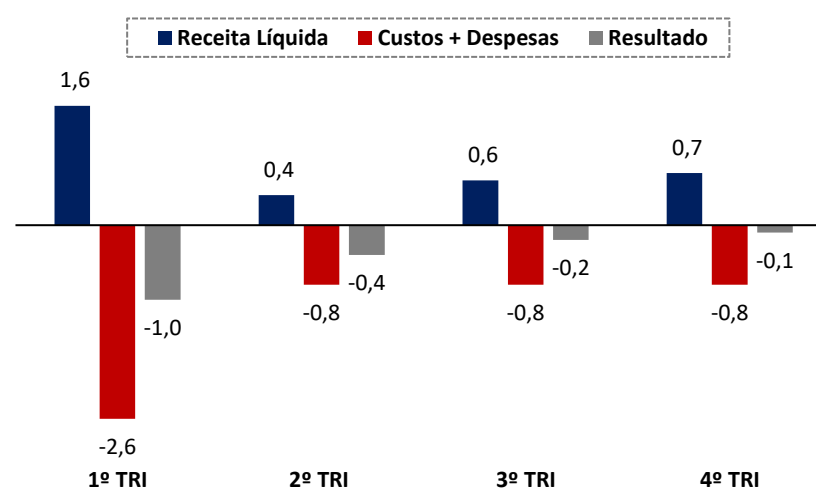


RESULTADOS TRIMESTRAIS 2022 (em R\$ milhões)

Abaixo, apresenta-se graficamente a Receita Líquida, os dispêndios e os resultados trimestrais de 2022.

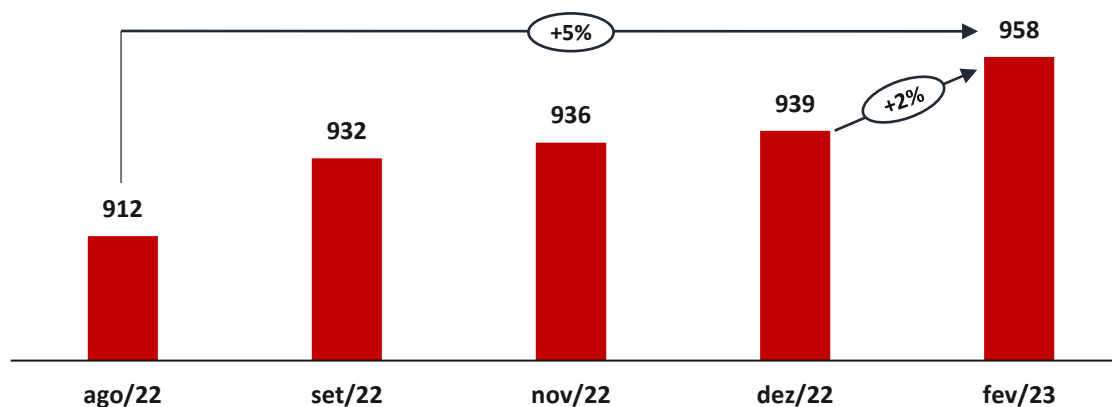
Embora as receitas auferidas no primeiro trimestre sejam equivalentes à soma de todos os outros trimestres, os custos foram ainda mais expressivos, resultando no prejuízo de R\$ 1 milhão. Dentre os motivos, pode-se elencar o Custo das Mercadorias, Despesas com Pessoal, Aluguéis e Despesas Financeiras. Cumpre referir que o ajuizamento do processo recuperacional ocorreu em 21 de março de 2022.

Entre o 2º e 4º trimestres, os custos e despesas mantiveram-se no mesmo patamar, enquanto as receitas auferidas aumentaram gradativamente - mas em proporção bastante inferior ao primeiro trimestre. Desse modo, o 4º trimestre apresentou o melhor resultado, com prejuízo de cerca de R\$ 100 mil.



3.3 Protestos

No momento em que um título é enviado a protesto pelo credor, o Cartório intima o devedor, que tem até três dias úteis para pagamento. Apresenta-se a quantidade de títulos protestados contra o Supermercado Qualibem desde a pesquisa realizada imediatamente após o deferimento do processo de Recuperação Judicial, considerando todas as filiais. O histórico foi apurado por meio de consultas realizadas no endereço eletrônico da Central Nacional de Protestos (CENPROT).



Percebe-se que a Recuperanda tem tido dificuldades significativas para adimplir suas obrigações. Como consequência, o número de títulos protestados contra a Recuperanda cresceu progressivamente no período.

Abaixo, apresenta-se a quantidade de protestos por loja:

	AGO/22	SET/22	NOV/22	DEZ/22	FEV/23
Caxias do Sul	489	506	509	512	525
Farroupilha	5	5	5	5	5
Flores da Cunha	221	223	223	223	229
São Marcos	197	198	199	199	199
TOTAL	912	932	936	939	958

*Última consulta realizada em 08/02/2023



RELATÓRIO DE ATIVIDADES

5. INFORMAÇÕES ADICIONAIS

- 5.1. Cumprimento das Obrigações
- 5.2. Plano de Recuperação

5.1 Cumprimento das Obrigações

Na qualidade de auxiliar do Juízo, além de manter o credor informado acerca do andamento das atividades da Recuperanda e dos trâmites processuais, um dos papéis da equipe de Administração Judicial é o de fiscalizar as atividades da empresa em Recuperação Judicial, especialmente no que tange ao cumprimento das obrigações que lhe são impostas pela **Lei nº 11.101/05**.

Neste contexto, cabe concluir que, por meio de reunião virtual realizada no dia 09 de fevereiro de 2023 junto à administração da Empresa e inspeção às peças contábeis, **suas atividades vêm sendo desenvolvidas normalmente**.

Quanto ao adimplemento das despesas correntes, as principais dificuldades referiam-se aos aluguéis das lojas. No entanto, após tratativas junto ao proprietário do imóvel em que opera a Matriz, houve redução de 50% no valor da mensalidade. No que se refere à unidade de São Marcos, foi perfectibilizada a sublocação em novembro de 2022.

Tangente aos tributos, foi realizada consulta por esta Equipe Técnica no site da PGFN, momento em que constatou-se que **há R\$ 2.383.764,84 e R\$ 648.675,07 inscritos em dívida ativa perante à Receita Federal e ao SEFAZ-RS respectivamente, conforme demonstrado na página 7 deste Relatório**.

Quanto aos **honorários** em favor da Administração Judicial, foram fixados provisoriamente pelo juízo e não há valores em atraso.

No período em análise, não foram constatadas condutas passíveis de enquadramento nas hipóteses descritas nos incisos do art. 64, da LRF, **nem foi apurada a distribuição de lucros ou dividendos** a sócios ou acionistas, vedada por força do art. 6º-A, da LRF.



5.2 Plano de Recuperação

Apresenta-se abaixo um **quadro resumo**¹ referente à forma de pagamento aos credores prevista no plano de recuperação judicial pendente de aprovação em Assembleia Geral de Credores.

	DESÁGIO	CARÊNCIA	PAGAMENTO	ATUALIZAÇÃO
CLASSE I	Não há	Não há	Pagamento em 36 parcelas mensais, vencendo-se a primeira em 30 dias a contar da data da intimação da decisão que homologar o plano	Não há
CLASSE III	80%	24 meses a contar da decisão que homologar a aprovação do plano	Pagamentos mensais em até 15 anos, vencendo-se a primeira parcela 30 dias após o período de carência; 80% do saldo será amortizado no primeiro ano.	TR + 0,5% a.a.
CLASSE IV	80%	24 meses a contar da decisão que homologar a aprovação do plano	Pagamentos mensais em 168 parcelas, vencendo-se a primeira em 30 dias após o término do período de carência; 80% do saldo será amortizado no primeiro ano.	TR + 0,5% a.a.
CREDORES FORNECEDORES COLABORATIVOS	Não há	Não há	Aos credores beneficiados por esta cláusula, será devolvido o percentual incidente (conforme o prazo concedido em dias: 14 dias, 2%; 28 dias, 3%; e 35 dias, 4%) sobre o valor da nota de venda ou de prestação de serviço, à conta de amortização do crédito sujeito aos efeitos do plano de recuperação judicial.	TR + 1% a.a.
CREDORES FINANCIADORES COLABORATIVOS	Não há	12 meses a contar da decisão que homologar a aprovação do plano	Pagamentos mensais em até 108 meses após o término do período de carência, vencendo-se a primeira parcela em 30 dias.	TR + 1% a.a.

¹ O Plano de Recuperação Judicial acostado aos autos pode ser consultado em sua integralidade, através do [link](https://brizolaejapur.com.br/PRJ_QUALIBEM): https://brizolaejapur.com.br/PRJ_QUALIBEM

RELATÓRIO DE ATIVIDADES

6. ANEXOS

- 6.1. Balancetes Assinados

SIESCON		BALANCETE ACUMULADO - 01/10/22 A 31/10/22	
469 - SUPER MERCADO QUALIBEM LTDA * CONSOLIDADA			
CNPJ: 34.187.202/0001-06 NIRE: 43208487722		Data: 22/11/22 - 10h46	Folha: 0001

Reduzido	Nome da conta	Saldo anterior	Debito	Credito	Saldo acum
1	ATIVO	5.852.968,71	858.854,50	845.329,28	5.866.493,93
2	CIRCULANTE	2.814.806,67	858.854,50	845.329,28	2.828.331,89
5	CIRCULANTE	2.814.806,67	858.854,50	845.329,28	2.828.331,89
3	DISPONIVEL	1.856,65	341.776,84	342.634,00	999,49
4	BENS NUMERICOS	800,00	90.731,37	90.731,37	800,00
51	DEPOSITOS BANCARIOS	1.056,65	251.045,47	251.902,63	199,49
78	CLIENTES	36.286,79	314.482,10	325.174,17	25.594,72
86	CLIENTES	9.718,82	210.747,09	215.535,06	4.930,85
79	CARTAO DE CREDITO	26.567,97	103.735,01	109.639,11	20.663,87
108	CREDITOS DIVERSOS	81.466,76	52.963,11	22.303,76	112.126,11
116	OUTRAS CONTAS A RECEBER	18.785,30	3.140,68	10.808,79	11.117,19
132	IMPOSTOS A RECUPERAR	62.681,46	49.822,43	11.494,97	101.008,92
140	ADIANTAMENTOS	1.206.939,31	8.937,65	6.646,95	1.209.230,01
159	ADIANTAMENTOS A FUNCIONARIOS	2,32	3.288,15	2.167,16	1.123,31
167	ADIANTAMENTOS A FORNECEDORES	1.206.936,99	5.649,50	4.479,79	1.208.106,70
175	ESTOQUES	1.487.191,87	139.559,55	148.198,96	1.478.552,46
205	ESTOQUES	1.487.191,87	139.559,55	148.198,96	1.478.552,46
230	DESPESAS DO EXERCICIO SEGUINTE	1.065,29	1.135,25	371,44	1.829,10
248	DESPESAS EXERCICIO SEGUINTE	1.065,29	1.135,25	371,44	1.829,10
500	ATIVO NAO CIRCULANTE	3.038.162,04	0,00	0,00	3.038.162,04
256	REALIZAVEL A LONGO PRAZO	160.430,04	0,00	0,00	160.430,04
264	DIREITOS REALIZAVEIS	160.430,04	0,00	0,00	160.430,04
1392	DEPOSITOS JUDICIAIS	160.430,04	0,00	0,00	160.430,04
345	IMOBILIZADO	2.877.732,00	0,00	0,00	2.877.732,00
346	IMOBILIZADO	2.877.732,00	0,00	0,00	2.877.732,00
361	EQUIPTOS.INSTAL.INDUSTRIAIS	1.776.896,00	0,00	0,00	1.776.896,00
388	EQUIPTOS.INST.ESCRITORIO	1.100.836,00	0,00	0,00	1.100.836,00
426	PASSIVO	6.103.506,51	253.670,98	336.954,75	6.186.790,28
434	PASSIVO CIRCULANTE	13.652.639,00	253.670,98	312.597,52	13.711.565,54
435	PASSIVO CIRCULANTE	13.652.639,00	253.670,98	312.597,52	13.711.565,54
442	FORNECEDORES	5.724.171,53	156.311,29	156.286,26	5.724.146,50

Reduzido	Nome da conta	Saldo anterior	Debito	Credito	Saldo acum
450	FORNECEDORES	5.724.171,53	156.311,29	156.286,26	5.724.146,50
469	INSTITUICOES FINANCEIRAS	3.011.326,52	4.437,64	25,11	3.006.913,99
477	FINANCIAMENTOS E EMPRESTIMOS	3.011.326,52	4.437,64	25,11	3.006.913,99
485	OBRIGACOES SOCIAIS E TRABALHISTAS	837.006,77	76.480,99	80.236,06	840.761,84
493	OBRIGACOES TRABALHISTAS	795.458,45	52.997,75	56.087,01	798.547,71
507	OBRIGACOES SOCIAIS	41.548,32	23.483,24	24.149,05	42.214,13
515	OBRIGACOES TRIBUTARIAS	303.763,44	986,93	1.260,21	304.036,72
523	TRIBUTOS	303.763,44	986,93	1.260,21	304.036,72
531	OUTRAS OBRIGACOES	3.776.370,74	15.454,13	74.789,88	3.835.706,49
540	ACIONISTAS E ADMINISTRADORES	4.085,00	5.000,66	5.000,66	4.085,00
558	PROVISOES	453.968,80	5.134,90	13.492,85	462.326,75
566	CONTAS A PAGAR	3.318.316,94	5.318,57	56.296,37	3.369.294,74
574	PASSIVO NAO CIRCULANTE	14.015.051,42	0,00	24.357,23	14.039.408,65
575	PASSIVO NAO CIRCULANTE	14.015.051,42	0,00	24.357,23	14.039.408,65
582	INSTITUICOES FINANCEIRAS	3.964.180,93	0,00	0,00	3.964.180,93
590	INSTITUICOES FINANCEIRAS	3.964.180,93	0,00	0,00	3.964.180,93
6203	OUTOS DEBITOS	7.356.290,08	0,00	0,00	7.356.290,08
6211	OUTROS DEBITOS	7.356.290,08	0,00	0,00	7.356.290,08
605	IMPOSTOS PARCELADOS	2.694.580,41	0,00	24.357,23	2.718.937,64
606	IMPOSTOS PARCELADOS	2.694.580,41	0,00	24.357,23	2.718.937,64
620	PASSIVO A DESCOBERTO	(21.564.183,91)	0,00	0,00	(21.564.183,91)
621	CAPITAL SOCIAL	(21.564.183,91)	0,00	0,00	(21.564.183,91)
639	CAPITAL SOCIAL	(21.564.183,91)	0,00	0,00	(21.564.183,91)
647	CAPITAL SOCIAL	200.000,00	0,00	0,00	200.000,00
671	LUCROS/PREJUIZOS ACUMULADOS	(21.764.183,91)	0,00	0,00	(21.764.183,91)
710	RECEITA BRUTA	655.610,93	0,00	210.747,09	866.358,02
30857	RECEITAS	655.610,93	0,00	210.747,09	866.358,02
728	DEDUCOES	(31.707,91)	11.436,30	0,00	(43.144,21)
30858	DEDUCOES RECEITAS BRUTAS	(31.707,91)	11.436,30	0,00	(43.144,21)
701	RECEITA LIQUIDA	623.903,02	11.436,30	210.747,09	823.213,81
760	CUSTOS DOS SERVICOS	338.087,21	112.430,02	4.189,50	446.327,73

SIESCON

BALANCETE ACUMULADO - 01/11/22 A 30/11/22

469 - SUPER MERCADO QUALIBEM LTDA * CONSOLIDADA

CNPJ: 34.187.202/0001-06 NIRE: 43208487722

Data: 20/01/23 - 14h53

Folha: 0001

Reduzido Nome da conta	Saldo anterior	Debito	Credito	Saldo acum
1 ATIVO	5.866.493,93	1.092.338,75	860.324,08	6.098.508,60
2 CIRCULANTE	2.828.331,89	1.092.338,75	860.324,08	3.060.346,56
5 CIRCULANTE	2.828.331,89	1.092.338,75	860.324,08	3.060.346,56
3 DISPONIVEL	999,49	399.580,80	396.630,62	3.949,67
4 BENS NUMERICOS	800,00	76.502,83	75.678,81	1.624,02
51 DEPOSITOS BANCARIOS	199,49	323.077,97	320.951,81	2.325,65
78 CLIENTES	25.594,72	403.384,85	298.915,04	130.064,53
86 CLIENTES	4.930,85	303.856,09	215.629,25	93.157,69
79 CARTAO DE CREDITO	20.663,87	99.528,76	83.285,79	36.906,84
108 CREDITOS DIVERSOS	112.126,11	25.311,79	33.167,60	104.270,30
116 OUTRAS CONTAS A RECEBER	11.117,19	6.113,72	2.158,26	15.072,65
132 IMPOSTOS A RECUPERAR	101.008,92	19.198,07	31.009,34	89.197,65
140 ADIANTAMENTOS	1.209.230,01	31.383,11	11.619,45	1.228.993,67
159 ADIANTAMENTOS A FUNCIONARIOS	1.123,31	19.487,12	1.142,53	19.467,90
167 ADIANTAMENTOS A FORNECEDORES	1.208.106,70	11.895,99	10.476,92	1.209.525,77
175 ESTOQUES	1.478.552,46	232.678,20	119.806,49	1.591.424,17
205 ESTOQUES	1.478.552,46	232.678,20	119.806,49	1.591.424,17
230 DESPESAS DO EXERCICIO SEGUINTE	1.829,10	0,00	184,88	1.644,22
248 DESPESAS EXERCICIO SEGUINTE	1.829,10	0,00	184,88	1.644,22
500 ATIVO NAO CIRCULANTE	3.038.162,04	0,00	0,00	3.038.162,04
256 REALIZAVEL A LONGO PRAZO	160.430,04	0,00	0,00	160.430,04
264 DIREITOS REALIZAVEIS	160.430,04	0,00	0,00	160.430,04
1392 DEPOSITOS JUDICIAIS	160.430,04	0,00	0,00	160.430,04
345 IMOBILIZADO	2.877.732,00	0,00	0,00	2.877.732,00
346 IMOBILIZADO	2.877.732,00	0,00	0,00	2.877.732,00
361 EQUIPTOS.INSTAL.INDUSTRIAIS	1.776.896,00	0,00	0,00	1.776.896,00
388 EQUIPTOS.INST.ESCRITORIO	1.100.836,00	0,00	0,00	1.100.836,00
426 PASSIVO	7.608.415,13	353.555,16	564.624,52	7.819.484,49
434 PASSIVO CIRCULANTE	13.711.565,54	353.555,16	540.172,32	13.898.182,70
435 PASSIVO CIRCULANTE	13.711.565,54	353.555,16	540.172,32	13.898.182,70
442 FORNECEDORES	5.724.146,50	216.394,26	248.752,66	5.756.504,90

9

SIESCON

BALANCETE ACUMULADO - 01/11/22 A 30/11/22

469 - SUPER MERCADO QUALIBEM LTDA * CONSOLIDADA

CNPJ: 34.187.202/0001-06 NIRE: 43208487722

Data: 20/01/23 - 14h53

Folha: 0002

Reduzido Nome da conta	Saldo anterior	Debito	Credito	Saldo acum
450 FORNECEDORES	5.724.146,50	216.394,26	248.752,66	5.756.504,90
469 INSTITUICOES FINANCEIRAS	3.006.913,99	17.997,55	0,00	2.988.916,44
477 FINANCIAMENTOS E EMPRESTIMOS	3.006.913,99	17.997,55	0,00	2.988.916,44
485 OBRIGACOES SOCIAIS E TRABALHISTAS	840.761,84	90.701,09	89.745,06	839.805,81
493 OBRIGACOES TRABALHISTAS	798.547,71	67.248,98	66.564,98	797.863,71
507 OBRIGACOES SOCIAIS	42.214,13	23.452,11	23.180,08	41.942,10
515 OBRIGACOES TRIBUTARIAS	304.036,72	1.000,09	1.413,06	304.449,69
523 TRIBUTOS	304.036,72	1.000,09	1.413,06	304.449,69
531 OUTRAS OBRIGACOES	3.835.706,49	27.462,17	200.261,54	4.008.505,86
540 ACIONISTAS E ADMINISTRADORES	4.085,00	5.000,77	5.000,77	4.085,00
558 PROVISÕES	462.326,75	3.166,55	11.065,12	470.225,32
566 CONTAS A PAGAR	3.369.294,74	19.294,85	184.195,65	3.534.195,54
574 PASSIVO NAO CIRCULANTE	14.039.408,65	0,00	24.452,20	14.063.860,85
575 PASSIVO NAO CIRCULANTE	14.039.408,65	0,00	24.452,20	14.063.860,85
582 INSTITUICOES FINANCEIRAS	3.964.180,93	0,00	0,00	3.964.180,93
590 INSTITUICOES FINANCEIRAS	3.964.180,93	0,00	0,00	3.964.180,93
6203 OUTOS DEBITOS	7.356.290,08	0,00	0,00	7.356.290,08
6211 OUTROS DEBITOS	7.356.290,08	0,00	0,00	7.356.290,08
605 IMPOSTOS PARCELADOS	2.718.937,64	0,00	24.452,20	2.743.389,84
606 IMPOSTOS PARCELADOS	2.718.937,64	0,00	24.452,20	2.743.389,84
620 PASSIVO A DESCOBERTO	(20.142.559,06)	0,00	0,00	(20.142.559,06)
621 CAPITAL SOCIAL	(20.142.559,06)	0,00	0,00	(20.142.559,06)
639 CAPITAL SOCIAL	(20.142.559,06)	0,00	0,00	(20.142.559,06)
647 CAPITAL SOCIAL	200.000,00	0,00	0,00	200.000,00
671 LUCROS/PREJUIZOS ACUMULADOS	(20.342.559,06)	0,00	0,00	(20.342.559,06)
710 RECEITA BRUTA	2.886.252,05	0,00	303.856,09	3.190.108,14
30857 RECEITAS	2.886.252,05	0,00	303.856,09	3.190.108,14
728 DEDUCOES	(138.558,72)	30.604,49	0,00	(169.163,21)
30858 DEDUCOES RECEITAS BRUTAS	(138.558,72)	30.604,49	0,00	(169.163,21)
701 RECEITA LIQUIDA	2.747.693,33	30.604,49	303.856,09	3.020.944,93
760 CUSTOS DOS SERVICOS	1.696.853,01	102.694,58	3.660,58	1.795.887,01

9

SIESCON

BALANCETE ACUMULADO - 01/11/22 A 30/11/22

469 - SUPER MERCADO QUALIBEM LTDA * CONSOLIDADA

CNPJ: 34.187.202/0001-06 NIRE: 43208487722

Data: 20/01/23 - 14h53

Folha: 0003

Reduzido	Nome da conta	Saldo anterior	Debito	Credito	Saldo acum
795	CUSTO DAS MERCADORIAS VENDIDAS	1.696.853,01	102.694,58	3.660,58	1.795.887,01
46909	CUSTO DAS MERCADORIAS VENDIDAS	1.696.853,01	102.694,58	3.660,58	1.795.887,01
700	RESULTADO BRUTO	1.050.840,32	133.299,07	307.516,67	1.225.057,92
990	DESPESAS/RECEITAS OPERACIONAIS	2.554.771,58	153.266,16	1.365,41	2.706.672,33
1015	DESPESAS COM VENDAS	2.259.595,00	131.477,58	1.365,40	2.389.707,18
1023	DESPESAS COM VENDAS	2.259.595,00	131.477,58	1.365,40	2.389.707,18
59103	DESPESAS COM VENDAS - PESSOAL	1.480.063,22	74.291,79	512,36	1.553.842,65
2143	DESPESAS COM VENDAS	779.531,78	57.185,79	853,04	835.864,53
1040	DESPESAS ADMINISTRATIVAS	268.853,36	16.804,15	0,01	285.657,50
1058	DESPESAS ADMINISTRATIVAS	268.853,36	16.804,15	0,01	285.657,50
59104	DESPESAS ADMINISTRATIVAS	268.853,36	16.804,15	0,01	285.657,50
1066	DESPESAS TRIBUTARIAS	26.323,22	4.984,43	0,00	31.307,65
1074	DESPESAS TRIBUTARIAS	26.323,22	4.984,43	0,00	31.307,65
59105	DESPESAS TRIBUTARIAS	26.323,22	4.984,43	0,00	31.307,65
1104	ENCARGOS FINANCEIROS LIQUIDOS	237.989,94	1.567,96	196,42	239.361,48
1112	RESULTADO DAS OPERACOES FINANCEIRAS	242.075,50	1.567,96	80,11	243.563,35
1120	DESPESAS FINANCEIRAS	242.075,50	1.567,96	80,11	243.563,35
59107	DESPESAS FINANCEIRAS	242.075,50	1.567,96	80,11	243.563,35
1147	RECEITAS FINANCEIRAS	(4.085,56)	0,00	116,31	(4.201,87)
1155	RECEITAS FINANCEIRAS	(4.085,56)	0,00	116,31	(4.201,87)
59109	RECEITAS FINANCEIRAS	(4.085,56)	0,00	116,31	(4.201,87)
699	RESULTADO OPERACIONAL	(1.741.921,20)	288.133,19	309.078,50	(1.720.975,89)
698	RESULTADO ANTES IRPJ E CSLL	(1.741.921,20)	288.133,19	309.078,50	(1.720.975,89)
680	RESULTADO OPERACIONAL LIQUIDO	(1.741.921,20)	288.133,19	309.078,50	(1.720.975,89)
6698	RESULTADO OPERACIONAL LIQUIDO	0,00	0,00	0,00	0,00

SUPER MERCADO QUALIBEM LTDA

34.187.202/0001-06

RUA JACOB LUCHESI, N° 2856 BAIRRO SANTA CATARINA

95.032-000 - CAXIAS DO SUL - R/S

CASSYUS AMARAL CARNEIRO

CPF: 024.867.340-82

PROATIVA CONSULTORIA LTDA

CNPJ: 92.870.864/0001-82 Fone: (054) 3223-9848

RUA OS DEZOITO DO FORTE, 1471 SALA 301 - CAXIAS DO SUL - RS

ELEANDRO LUIZ STUMPF

CONTADOR - CRC/RS 43.501 CPF: 416.877.440-68

SIESCON

BALANCETE ACUMULADO - 01/12/22 A 31/12/22

469 - SUPER MERCADO QUALIBEM LTDA * CONSOLIDADA

CNPJ: 34.187.202/0001-06 NIRE: 43208487722

Data: 20/01/23 - 14h31

Folha: 0001

Reduzido	Nome da conta	Saldo anterior	Debito	Credito	Saldo acum
1	ATIVO	6.098.508,60	892.771,13	863.273,29	6.128.006,44
2	CIRCULANTE	3.060.346,56	892.771,13	863.273,29	3.089.844,40
5	CIRCULANTE	3.060.346,56	892.771,13	863.273,29	3.089.844,40
3	DISPONIVEL	3.949,67	344.041,14	339.902,87	8.087,94
4	BENS NUMERICOS	1.624,02	85.553,31	82.138,36	5.038,97
51	DEPOSITOS BANCARIOS	2.325,65	258.372,05	257.685,66	3.012,04
60	APLICACOES FINANCEIRAS	0,00	115,78	78,85	36,93
78	CLIENTES	130.064,53	363.511,12	325.061,02	168.514,63
86	CLIENTES	93.157,69	238.244,21	246.794,21	84.607,69
79	CARTAO DE CREDITO	36.906,84	125.266,91	78.266,81	83.906,94
108	CREDITOS DIVERSOS	104.270,30	15.403,35	33.020,37	86.653,28
116	OUTRAS CONTAS A RECEBER	15.072,65	5.945,17	13.078,92	7.938,90
132	IMPOSTOS A RECUPERAR	89.197,65	9.458,18	19.941,45	78.714,38
140	ADIANTAMENTOS	1.228.993,67	22.809,18	38.207,48	1.213.595,37
159	ADIANTAMENTOS A FUNCIONARIOS	19.467,90	15.249,77	30.628,53	4.089,14
167	ADIANTAMENTOS A FORNECEDORES	1.209.525,77	7.559,41	7.578,95	1.209.506,23
175	ESTOQUES	1.591.424,17	147.006,34	126.890,51	1.611.540,00
205	ESTOQUES	1.591.424,17	147.006,34	126.890,51	1.611.540,00
230	DESPESAS DO EXERCICIO SEGUINTE	1.644,22	0,00	191,04	1.453,18
248	DESPESAS EXERCICIO SEGUINTE	1.644,22	0,00	191,04	1.453,18
500	ATIVO NAO CIRCULANTE	3.038.162,04	0,00	0,00	3.038.162,04
256	REALIZAVEL A LONGO PRAZO	160.430,04	0,00	0,00	160.430,04
264	DIREITOS REALIZAVEIS	160.430,04	0,00	0,00	160.430,04
1392	DEPOSITOS JUDICIAIS	160.430,04	0,00	0,00	160.430,04
345	IMOBILIZADO	2.877.732,00	0,00	0,00	2.877.732,00
346	IMOBILIZADO	2.877.732,00	0,00	0,00	2.877.732,00
361	EQUIPTOS.INSTAL.INDUSTRIAIS	1.776.896,00	0,00	0,00	1.776.896,00
388	EQUIPTOS.INST.ESCRITORIO	1.100.836,00	0,00	0,00	1.100.836,00
426	PASSIVO	7.819.484,49	384.101,62	473.829,12	7.909.211,99
434	PASSIVO CIRCULANTE	13.898.182,70	384.101,62	450.092,69	13.964.173,77
435	PASSIVO CIRCULANTE	13.898.182,70	384.101,62	450.092,69	13.964.173,77

9

SIESCON

BALANCETE ACUMULADO - 01/12/22 A 31/12/22

469 - SUPER MERCADO QUALIBEM LTDA * CONSOLIDADA

CNPJ: 34.187.202/0001-06 NIRE: 43208487722

Data: 20/01/23 - 14h31

Folha: 0002

Reduzido	Nome da conta	Saldo anterior	Debito	Credito	Saldo acum
442	FORNECEDORES	5.756.504,90	129.543,02	168.590,32	5.795.552,20
450	FORNECEDORES	5.756.504,90	129.543,02	168.590,32	5.795.552,20
469	INSTITUICOES FINANCEIRAS	2.988.916,44	58.882,42	45.310,43	2.975.344,45
477	FINANCIAMENTOS E EMPRESTIMOS	2.988.916,44	58.882,42	45.310,43	2.975.344,45
485	OBRIGACOES SOCIAIS E TRABALHISTAS	839.805,81	118.692,36	154.551,96	875.665,41
493	OBRIGACOES TRABALHISTAS	797.863,71	96.152,30	111.345,79	813.057,20
507	OBRIGACOES SOCIAIS	41.942,10	22.540,06	43.206,17	62.608,21
515	OBRIGACOES TRIBUTARIAS	304.449,69	1.196,37	1.865,57	305.118,89
523	TRIBUTOS	304.449,69	1.196,37	1.865,57	305.118,89
531	OUTRAS OBRIGACOES	4.008.505,86	75.787,45	79.774,41	4.012.492,82
540	ACIONISTAS E ADMINISTRADORES	4.085,00	5.000,88	5.000,88	4.085,00
558	PROVISÕES	470.225,32	65.334,12	11.990,55	416.881,75
566	CONTAS A PAGAR	3.534.195,54	5.452,45	62.782,98	3.591.526,07
574	PASSIVO NAO CIRCULANTE	14.063.860,85	0,00	23.736,43	14.087.597,28
575	PASSIVO NAO CIRCULANTE	14.063.860,85	0,00	23.736,43	14.087.597,28
582	INSTITUICOES FINANCEIRAS	3.964.180,93	0,00	0,00	3.964.180,93
590	INSTITUICOES FINANCEIRAS	3.964.180,93	0,00	0,00	3.964.180,93
6203	OUTOS DEBITOS	7.356.290,08	0,00	0,00	7.356.290,08
6211	OUTROS DEBITOS	7.356.290,08	0,00	0,00	7.356.290,08
605	IMPOSTOS PARCELADOS	2.743.389,84	0,00	23.736,43	2.767.126,27
606	IMPOSTOS PARCELADOS	2.743.389,84	0,00	23.736,43	2.767.126,27
620	PASSIVO A DESCOBERTO	(20.142.559,06)	0,00	0,00	(20.142.559,06)
621	CAPITAL SOCIAL	(20.142.559,06)	0,00	0,00	(20.142.559,06)
639	CAPITAL SOCIAL	(20.142.559,06)	0,00	0,00	(20.142.559,06)
647	CAPITAL SOCIAL	200.000,00	0,00	0,00	200.000,00
671	LUCROS/PREJUIZOS ACUMULADOS	(20.342.559,06)	0,00	0,00	(20.342.559,06)
710	RECEITA BRUTA	3.190.108,14	0,00	238.244,21	3.428.352,35
30857	RECEITAS	3.190.108,14	0,00	238.244,21	3.428.352,35
728	DEDUCOES	(169.163,21)	20.962,06	242,25	(189.883,02)
30858	DEDUCOES RECEITAS BRUTAS	(169.163,21)	20.962,06	242,25	(189.883,02)
701	RECEITA LIQUIDA	3.020.944,93	20.962,06	238.486,46	3.238.469,33

9

SIESCON

BALANCETE ACUMULADO - 01/12/22 A 31/12/22

469 - SUPER MERCADO QUALIBEM LTDA * CONSOLIDADA

CNPJ: 34.187.202/0001-06 NIRE: 43208487722

Data: 20/01/23 - 14h31

Folha: 0003

Reduzido	Nome da conta	Saldo anterior	Debito	Credito	Saldo acum
760	CUSTOS DOS SERVICOS	1.795.887,01	120.118,32	4.416,86	1.911.588,47
795	CUSTO DAS MERCADORIAS VENDIDAS	1.795.887,01	120.118,32	4.416,86	1.911.588,47
46909	CUSTO DAS MERCADORIAS VENDIDAS	1.795.887,01	120.118,32	4.416,86	1.911.588,47
892	CUSTOS INDIRETOS SERVICOS	0,00	859,00	0,00	859,00
922	GASTOS GERAIS DE SERVICOS	0,00	859,00	0,00	859,00
46916	GASTOS GERAIS DE SERVICOS	0,00	859,00	0,00	859,00
700	RESULTADO BRUTO	1.225.057,92	141.939,38	242.903,32	1.326.021,86
990	DESPESAS/RECEITAS OPERACIONAIS	2.706.672,33	168.442,95	9.028,15	2.866.087,13
1015	DESPESAS COM VENDAS	2.389.707,18	132.272,54	8.037,40	2.513.942,32
1023	DESPESAS COM VENDAS	2.389.707,18	132.272,54	8.037,40	2.513.942,32
59103	DESPESAS COM VENDAS - PESSOAL	1.553.842,65	84.466,57	7.607,40	1.630.701,82
2143	DESPESAS COM VENDAS	835.864,53	47.805,97	430,00	883.240,50
1040	DESPESAS ADMINISTRATIVAS	285.657,50	36.166,69	990,75	320.833,44
1058	DESPESAS ADMINISTRATIVAS	285.657,50	36.166,69	990,75	320.833,44
59104	DESPESAS ADMINISTRATIVAS	285.657,50	36.166,69	990,75	320.833,44
1066	DESPESAS TRIBUTARIAS	31.307,65	3,72	0,00	31.311,37
1074	DESPESAS TRIBUTARIAS	31.307,65	3,72	0,00	31.311,37
59105	DESPESAS TRIBUTARIAS	31.307,65	3,72	0,00	31.311,37
1104	ENCARGOS FINANCEIROS LIQUIDOS	239.361,48	1.858,81	80,01	241.140,28
1112	RESULTADO DAS OPERACOES FINANCEIRAS	243.563,35	1.258,81	0,00	244.822,16
1120	DESPESAS FINANCEIRAS	243.563,35	1.258,81	0,00	244.822,16
59107	DESPESAS FINANCEIRAS	243.563,35	1.258,81	0,00	244.822,16
1147	RECEITAS FINANCEIRAS	(4.201,87)	600,00	80,01	(3.681,88)
1155	RECEITAS FINANCEIRAS	(4.201,87)	600,00	80,01	(3.681,88)
59109	RECEITAS FINANCEIRAS	(4.201,87)	600,00	80,01	(3.681,88)
699	RESULTADO OPERACIONAL	(1.720.975,89)	312.241,14	252.011,48	(1.781.205,55)
698	RESULTADO ANTES IRPJ E CSLL	(1.720.975,89)	312.241,14	252.011,48	(1.781.205,55)
680	RESULTADO OPERACIONAL LIQUIDO	(1.720.975,89)	312.241,14	252.011,48	(1.781.205,55)
6698	RESULTADO OPERACIONAL LIQUIDO	0,00	0,00	0,00	0,00

9

CNPJ: 34.187.202/0001-06 NIRE: 43208487722

Data: 20/01/23 - 14h31

Folha: 0004

Reduzido Nome da conta	Saldo anterior	Debito	Credito	Saldo acum
------------------------	----------------	--------	---------	------------

CPF: 024.867.340-82

CONTADOR - CRC/RS 43.501 CPF: 416.877.440-68

Diante das informações prestadas, a Administração Judicial requer a juntada deste relatório mensal de atividades, formulado **precipualemente** pelos seguintes profissionais, todos da **equipe permanente** desta auxiliar do Juízo:



Rafael Brizola Marques
Coordenador Geral
OAB/RS 76.787



Luiz Renato B. Gomes
Advogado Corresponsável
OAB/PR 66.131



Daniel Kops
Coordenador Contábil
CRC/RS 96.647/O-9



Felipe Camardelli
Coordenador Contábil
CRA/RS 31.349/O



Geórgya Jacoby
Equipe Contábil
CRC/RS 103.111/O-5

BRIZOLA E JAPUR
Administração Judicial

