

RELATÓRIO DE ATIVIDADES

Recuperação Judicial nº 5019151-70.2022.8.21.0021
3ª Vara Cível da Comarca de Passo Fundo/RS

Recuperandas:

SEMEATO S.A. INDÚSTRIA E COMÉRCIO,
ROSSATO ADMINISTRAÇÃO E PARTICIPAÇÕES LTDA.,
METALÚRGICA SEMEATO LTDA.
e CIA SEMEATO DE AÇÓS – C.S.A

Março de 2023

BRIZOLA E JAPUR
Administração Judicial



ÍNDICE

• 1. Considerações Preliminares.....	3
• 2. Principais Informações Processuais.....	4
2.1. Histórico Processual.....	5
2.2. Cronograma.....	7
2.3. Eventos dos Autos.....	8
2.4. Créditos.....	9
2.5. Etapa Administrativa de Verificação de Créditos.....	10
• 3. Informações sobre o Grupo.....	11
3.1. Breve Histórico do Grupo.....	12
3.2. Estrutura Societária.....	13
3.3. Atividade Empresarial.....	14
3.4. Unidades.....	15
3.5. Informações Gerais.....	16
3.6. Análise Setorial.....	17
3.7. Fiscalização das Atividades.....	18
• 4. Análise Econômico-Financeira.....	23
4.1. Rossato Administração e Participações LTDA.....	25
4.2. Semeato S/A, Metalúrgica Semeato LTDA e CSA.....	26
4.3. Ativo Imobilizado.....	28
4.4. Grupo Semeato – Fluxo de Caixa.....	29
• 5. Informações Adicionais.....	30
• 6. Anexos	33

1. Considerações Preliminares

Para se chegar às conclusões apresentadas no presente Relatório foram tomadas como boas e válidas as informações:

- (i) contidas nas demonstrações contábeis das Recuperandas; e
- (ii) expostas nas discussões conduzidas com membros integrantes da Administração das Devedoras sobre seus negócios e operações.

No que diz respeito à **apresentação de contas demonstrativas mensais** (art. 52, inc. IV, da Lei nº 11.101/2005), até o momento de finalização deste Relatório, o *status* em relação aos documentos solicitados pela Administração Judicial apresentava-se da seguinte forma:

DOCUMENTOS	NATUREZA	STATUS
Balancetes contábeis analíticos 12/2022 - Semeato S/A	CONTÁBIL	✗
Balancetes contábeis analíticos 12/2022 - Rossato Participações	CONTÁBIL	✗
Balancetes contábeis analíticos 12/2022 - Metalúrgica Semeato	CONTÁBIL	✗
Balancetes contábeis analíticos 12/2022 - CSA	CONTÁBIL	✗
Balancetes contábeis assinados 12/2022	CONTÁBIL	✗
Razões contábeis 12/2022	CONTÁBIL	✗
Composição atualizada da dívida estadual e federal	FINANCEIRO	✓
Fluxo de caixa realizado	GERENCIAL	✓
Histórico analítico do quadro funcional	GERENCIAL	✓
Composição acumulada da receita por natureza	GERENCIAL	✓
Fluxo de caixa projetado 2022 e 2023	GERENCIAL	✓
Extratos bancários	GERENCIAL	✓
Relatório com todos os pagamentos efetuados	GERENCIAL	✓
Relatório atualizado de créditos extraconcursais	GERENCIAL	✓
Relatório atualizado dos ativos e passivos contingentes	JURÍDICO	✓

No que diz respeito aos demonstrativos referentes ao mês de dezembro de 2022, os representantes das Devedoras informaram que, devido à equipe enxuta e ao elevado grau de complexidade para o fechamento anual, foi necessária a dilação do prazo de envio.

Ato contínuo, destaca-se que o escopo do presente Relatório foi fundamentado na Recomendação Nº 72, do Conselho Nacional de Justiça ("CNJ"). A orientação foi publicada em 19 de agosto de 2020 e visa **padronizar os relatórios de atividades** apresentados pelos administradores judiciais.

Exceto quando expressamente mencionado, os valores indicados neste relatório **estão expressos em reais**.

Todos os relatórios de atividades elaborados por esta Equipe também poderão ser consultados no endereço eletrônico da **Administração Judicial**, conforme *link*:

[SEMEATO - Relatórios Mensais de Atividades](#)



2. PRINCIPAIS INFORMAÇÕES PROCESSUAIS

2.1. Histórico Processual

2.2. Cronograma Processual

2.3. Eventos dos Autos

2.4. Créditos

2.5. Etapa Administrativa de Verificação de Créditos

2.1. Histórico Processual

Trata-se de Recuperação Judicial ajuizada em **22/07/2022** pelas sociedades empresárias Semeato S.A. Indústria e Comércio, Rossato Administração e Participações Ltda., Metalúrgica Semeato Ltda., Cia Semeato De Ações – C.S.A. e Semeato Armas Indústria e Comércio Ltda.

Foi determinada a realização de perícia prévia, nos termos da Recomendação nº 57/2019 do CNJ, para averiguar a adequação da documentação apresentada e as reais condições de funcionamento da Empresa (Evento 3).

Com a entrega do Laudo de Perícia Prévia (E83), foi deferido o processamento da Recuperação Judicial em **22/08/2022** (E142), nomeando-se esta Equipe Técnica para o encargo de Administradora Judicial. Registra-se, contudo, que foi indeferido o processamento da Recuperação Judicial da Semeato Armas Indústria E Comércio Ltda., em razão da inatividade da empresa.

Sendo assim, tendo como *dies a quo* a data da decisão que deferiu o processamento e considerando que já deferido *stay period* de 60 dias no processo de Tutela Cautelar Antecedente nº 5008527-59.2022.8.21.0021, o prazo remanescente de 120 dias de suspensão das ações e execuções, previsto nos artigos 52 III, c/c 6º, § 4º, da LRF, findará em **20/12/2022**.

De mais a mais, foi autorizada pelo Juízo a consolidação substancial independentemente de deliberação dos credores, na forma do art. 69-J, da LRF.

As correspondências previstas no art. 22, I, “a”, da Lei nº 11.101/2005, foram remetidas logo após a investidura no encargo. O edital de que trata o art. 52, § 1º, da LRF, foi veiculado no Diário de Justiça Eletrônico no dia **26/08/2022**, considerando-se publicado em **29/08/2022**, marco do início da fase

administrativa de verificação de créditos conduzida pela Administração Judicial.

Assim sendo, a Administração Judicial recebeu as habilitações e divergências encaminhadas até o dia **13/09/2022**. Na sequência, teve início o prazo de 45 dias previsto pelo art. 7º, §2º, da LRF, para apresentação do relatório conclusivo de verificação de créditos pela Administração Judicial, acompanhado da relação de credores resultante, entregue **05/11/2022** (E1401).

Quanto ao Plano de Recuperação Judicial, foi tempestivamente apresentado pelas Devedoras em **28/10/2022** (E1247).

Em **01/12/2022**, houve a publicação no Diário de Justiça Eletrônico do edital conjunto contemplando as intimações do art. 7º, §2º, e art. 53, parágrafo único, ambos da LRF.

Mais recentemente, em razão das inúmeras objeções apresentadas pelos credores ao Plano de Recuperação Judicial, a Administração Judicial requereu a convocação da Assembleia Geral de Credores para deliberação do plano de recuperação e eventual constituição do comitê de credores, na forma exclusivamente virtual nos dias **27/04/2023** (1ª convocação) e **25/05/2023** (2ª convocação).

Em **06/02/2023**, houve a publicação no Diário de Justiça Eletrônico do edital (art. 36, da LRF) contemplando a convocação da Assembleia Geral de Credores para os dias acima mencionados.

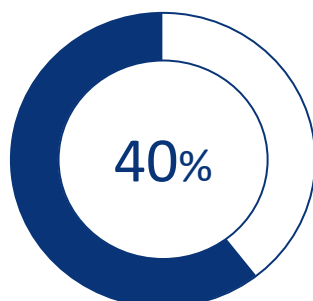
Dentre as diretrizes especificadas no edital veiculado no DJe, cumpre destacar que o direito de fala será concedido aos 15 (quinze) primeiros credores ou representantes que se inscreverem para tanto no chat da plataforma virtual,

2.1. Histórico Processual

podendo oportunizar novas manifestações decorrentes das falas anteriores. Ainda, consigna-se que, aos credores e seus representantes em geral, será concedido o tempo limite de até 02 (dois) minutos para direito de voz; enquanto aos representantes de sindicatos serão oportunizados 05 (cinco) minutos para fala. Havendo necessidade, a Administração Judicial oportunizará réplica à Recuperanda, ficando eventual tréplica limitada ao tempo de 01 (um) minuto.

Por fim, registra que a Auxiliar do Juízo promoverá reunião preparatória de forma virtual (<https://us06web.zoom.us/j/86218092260>), no dia 23/03/2023, às 14 horas, com todos os credores e/ou interessados, a fim de apresentar as instruções para participação na Assembleia-Geral de Credores em consonância com as diretrizes da Recomendação nº 110 do CNJ, de 05 de outubro de 2021.

STAY PERIOD



Suspensão das ações e execuções ajuizadas contra as Devedoras durante 120 dias (Art. 6º, II, da LRF c/c art. 20-B, § 3º, da LRF) a contar o deferimento.

Início: 22/08/2022

Término: 19/12/2022

Dias transcorridos: 180

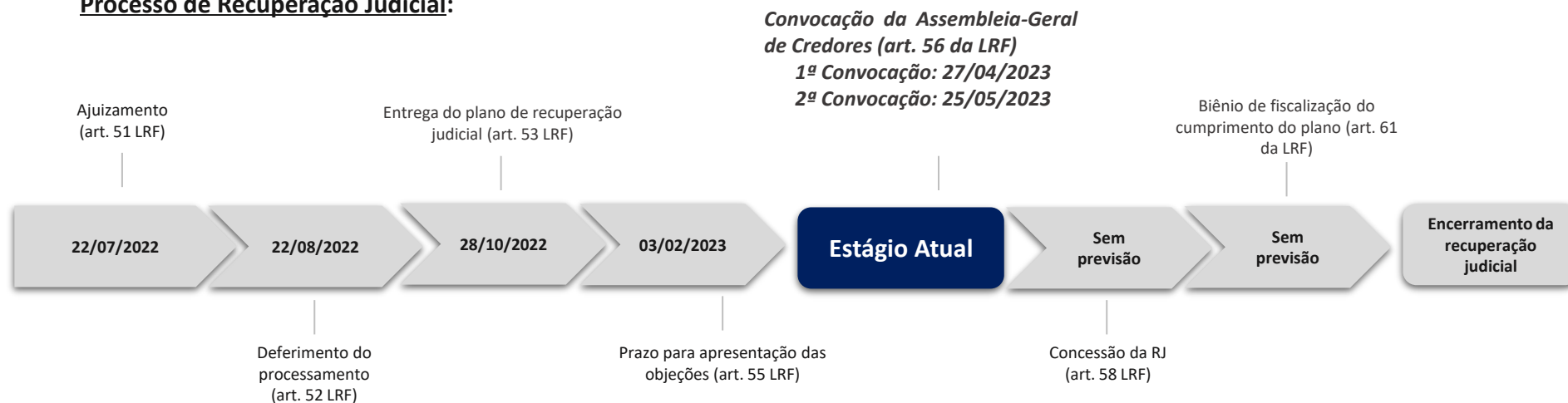
Início Prorrogação: 20/12/2022

Término Prorrogação: 17/06/2023

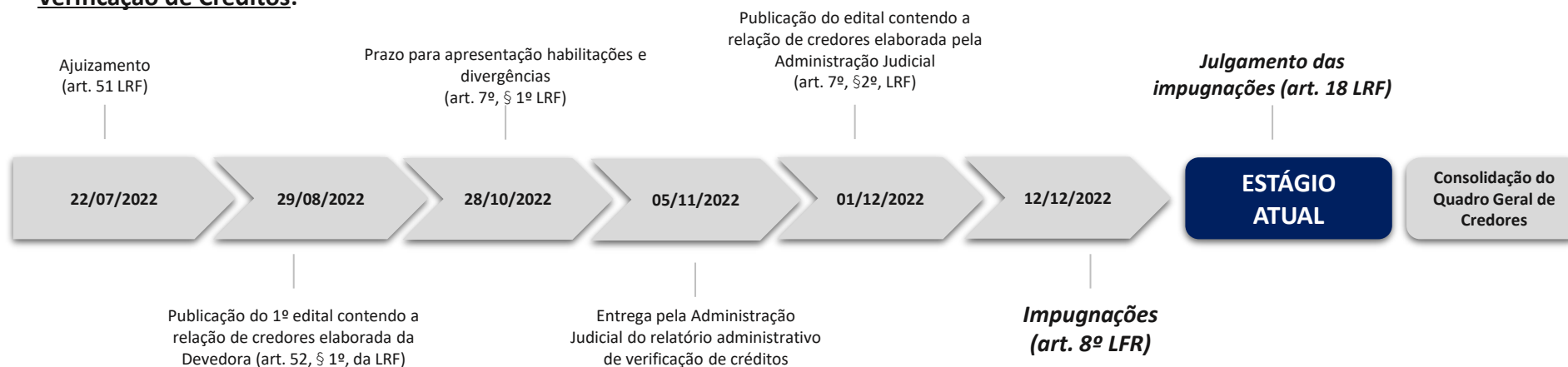
Dias transcorridos: 72

2.2 Cronograma Processual

Processo de Recuperação Judicial:



Verificação de Créditos:



2.3 Eventos dos Autos

Segue quadro resumo contendo os principais eventos dos autos desde a data de apresentação do último Relatório Mensal de Atividades.

Data do Evento		
05/12/2022	Parecer do Ministério Público opinando pela convocação da Assembleia-Geral de Credores	1685
13/02/2022	Petição das Recuperandas a respeito das sociedades estrangeiras do Grupo Semeato	1715
13/02/2022	Petição das Recuperandas referente, dentre outras coisas, à prorrogação do <i>stay period</i>	1717
15/02/2022	Petição das Recuperandas postulando a liberação dos valores transferidos de Juízos diversos	1736
03/01/2023	Manifestação da Administração Judicial referente, dentre outras coisas, à convocação da Assembleia-Geral de Credores e à apresentação do Relatório sobre o Plano de Recuperação Judicial	1795
12/01/2023	Petição das Recuperandas requerente a transferência dos valores depositados perante o Juízo da 1ª Vara Federal de Passo Fundo – RS fossem transferidos para conta judicial vinculada à Recuperação Judicial	1799
12/01/2023	Despacho determinando providências ao regular andamento do feito	1800
12/01/2023	Despacho determinando providências ao regular andamento do feito	1809
23/01/2023	Parecer do Ministério Público sobre as diversas questões pendentes do processo recuperacional	1823
27/01/2023	Petição das Recuperandas requerente a transferência dos valores depositados perante o Juízo da 1ª Vara Federal de Passo Fundo – RS, assim como perante o Juízo da 3ª Vara do Trabalho de Passo Fundo – RS fossem transferidos para conta judicial vinculada à Recuperação Judicial	1829
02/02/2023	Manifestação da Administração Judicial sobre as diversas questões pendentes do processo recuperacional	1841
02/02/2023	Edital de Convocação da Assembleia-Geral de Credores (art. 36, da LRF) encaminhado à disponibilização no Diário de Justiça Eletrônico (DJe)	1842
07/02/2023	Decisão deferindo, dentre outras medidas, a prorrogação do <i>stay period</i> por mais 180 (cento e oitenta) dias	1851
13/02/2023	Parecer do Ministério Público requerendo a abertura de prazo após a manifestação da Administração Judicial	2340

2.4 Créditos

PASSIVO CONCURSAL

A relação de credores elaborada pela Administração Judicial com base nos livros contábeis e documentos comerciais e fiscais das Devedoras e nos documentos que lhe foram apresentados pelos credores através das habilitações e divergências recebidas no prazo do **art. 7º, § 1º, da Lei nº 11.101/2005**, está sintetizada a seguir:

	CRÉDITO	%	QTD CREDITORES	%
CLASSE I	R\$ 225.731.780,74	49,4%	1.931	92,9%
CLASSE II	R\$ 49.554.127,60	10,9%	2	0,1%
	€ 129.757,22	-	1	-
CLASSE III	R\$ 180.150.308,82	39,5%	131	6,3%
CLASSE IV	R\$ 1.066.070,06	0,2%	14	0,7%
TOTAL	R\$ 456.502.287,22	100%	2.079	100%
	€ 129.757,22			

Urge recordar a aplicação da consolidação substancial por determinação judicial quando do deferimento do processo de insolvência (Evento 142, proferido no dia 22/08/2022), conforme trecho abaixo, retirado do despacho:

Intimadas, as autoras complementaram os documentos apontados como faltantes pelo Perito e prestaram as informações solicitadas no laudo (Evento 130), sendo concedida vista à equipe técnica nomeada, que se manifestou no Evento 134 opinando pelo indeferimento do processamento do pedido recuperacional em relação à requerente Semeato Armas Indústria e Comércio Ltda e pelo deferimento quanto às demais requerentes, bem como aplicação da consolidação substancial por determinação judicial.



Lista de credores na íntegra:

[SEMEATO – Edital Art. 7º, § 2º, da LRF](#)

EXTRACONCURSAL

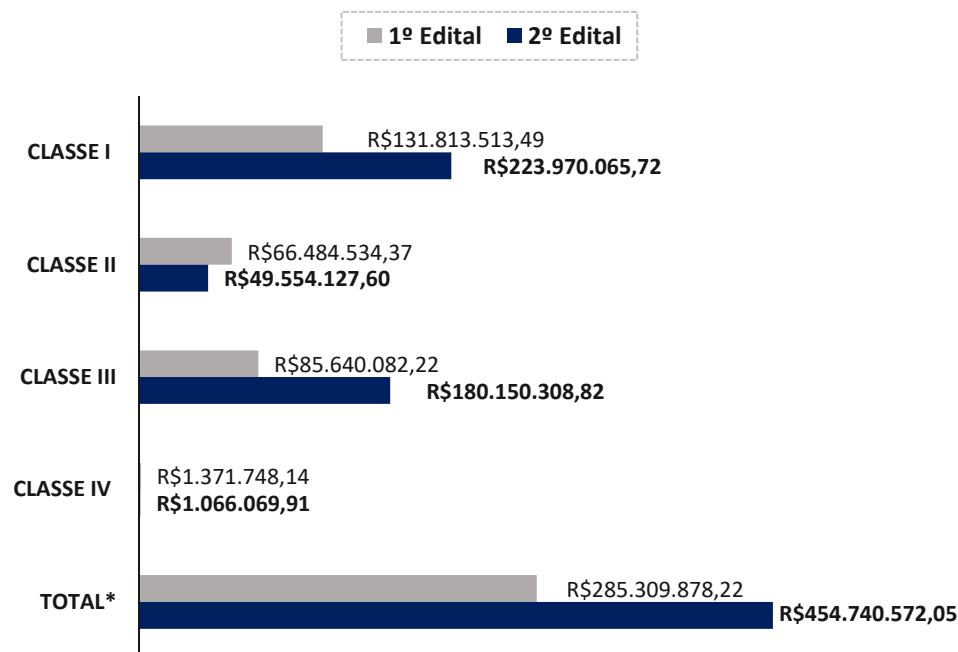
Enquadram-se como créditos extraconcursais, principalmente: o passivo fiscal e operações de adiantamento de contrato de câmbio, cessão fiduciária de títulos e direitos creditórios e alienação fiduciária.

Quanto aos créditos tributários, foram disponibilizados os extratos atualizados do SEFAZ-RS e do e-CAC, assim como realizada consulta ao endereço eletrônico da PGF-N no dia 17 de fevereiro de 2023. No que se refere aos créditos junto a instituições financeiras não sujeitos à Recuperação Judicial, os representantes do Grupo Semeato encaminharam o respectivo relatório com data-base em 26/01/2023.

ORIGEM	VALOR	%
DÍVIDA ATIVA (UNIÃO e SEFAZ-RS)	R\$ 719.926.267,80	99,1%
TRIBUTOS MUNICIPAIS (Documentação Contábil 11/2022)	R\$ 517.614,77	0,07%
INSTITUIÇÕES FINANCEIRAS	R\$ 6.000.000,00	0,83%
TOTAL	R\$ 726.443.882,57	100%

Cabe mencionar a manifestação realizada nos autos pela União – Fazenda Nacional em setembro de 2022 quanto ao passivo tributário das Empresas nesta esfera. Na ocasião, foi salientado que o passivo fiscal federal é superior ao concursal e requereu-se, entre outros pontos, a intimação das Recuperandas para tomada de ciência da possibilidade de negociação dos débitos fiscais federais, o que incluiria descontos de até 70%, além de prazos e condições de pagamentos diferenciados em algumas modalidades.

2.5 Etapa Administrativa de Verificação de Créditos



	1º Edital	2º Edital	Δ
CLASSE I	R\$ 131.813.513,49	R\$ 223.970.065,72	70%
CLASSE II	R\$ 66.484.534,37	R\$ 49.554.127,60	-25%
	€ -	€ 129.757,22	-
CLASSE III	R\$ 85.640.082,22	R\$ 180.150.308,82	110%
CLASSE IV	R\$ 1.371.748,14	R\$ 1.066.069,91	-22%
TOTAL	R\$ 285.309.878,22	R\$ 454.740.572,05	59%
	€ -	€ 129.757,22	-

Durante a fase extrajudicial de verificação de créditos, a Administração Judicial analisou as habilitações e divergências recebidas, bem como a higidez dos créditos declarados na lista de credores inicialmente apresentada pelas Recuperandas.

Tal procedimento se deu mediante exame documental e a validação dos registros contábeis. Como resultado, apresentou-se uma nova relação de credores com as alterações pertinentes.

O gráfico ao lado apresenta um comparativo dos valores anteriormente arrolados pelas Recuperandas e dos valores atualizados de acordo com a relação de credores elaborada por esta Administração Judicial.

Entre os credores trabalhistas, os principais acréscimos no Edital do Art. 7º, § 2º, da LRF, referem-se a habilitações e atualizações de créditos conforme certidões fornecidas pela Justiça do Trabalho. Na classe III, as principais diferenças originam-se do recálculo de juros de dívidas bancárias e também da habilitação de novos credores.

3. INFORMAÇÕES SOBRE O GRUPO

3.1. Breve Histórico

3.2. Estrutura Societária

3.3. Atividade Empresarial

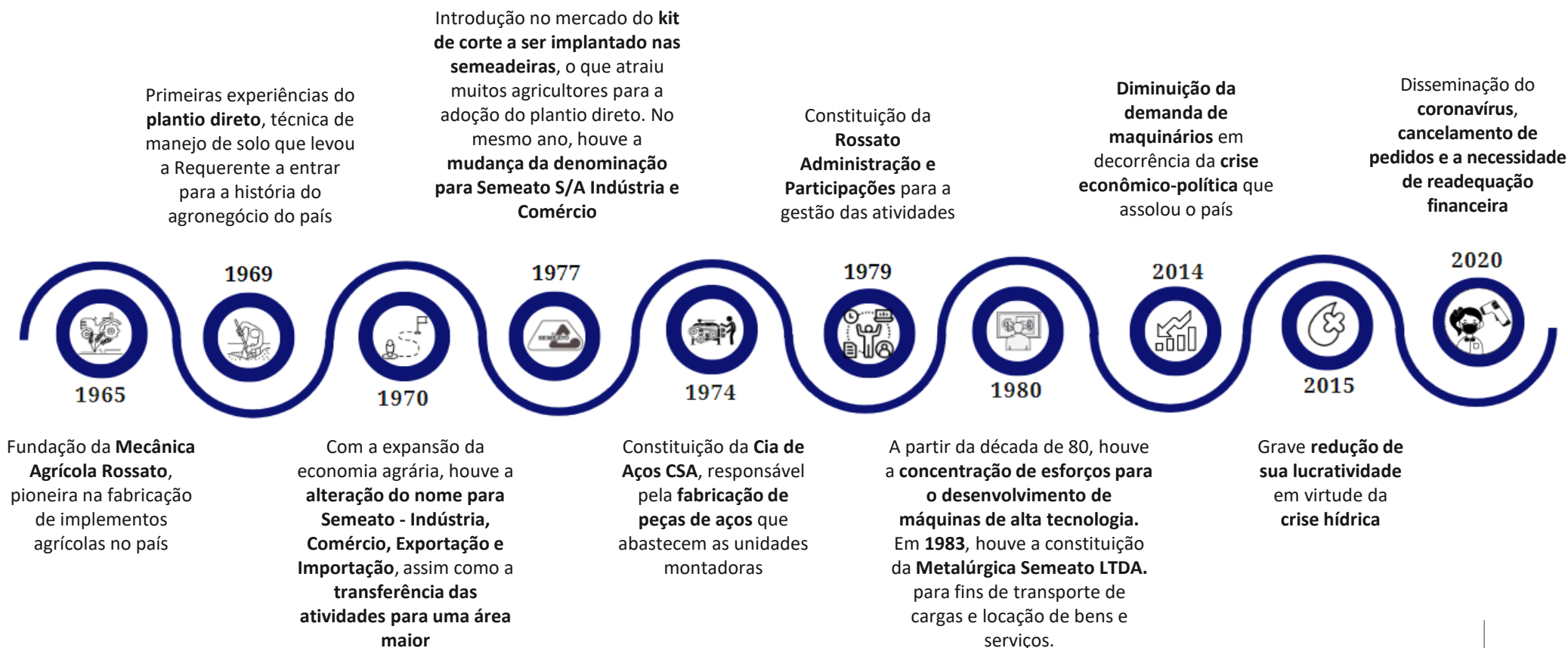
3.4. Unidades

3.5. Informações Gerais

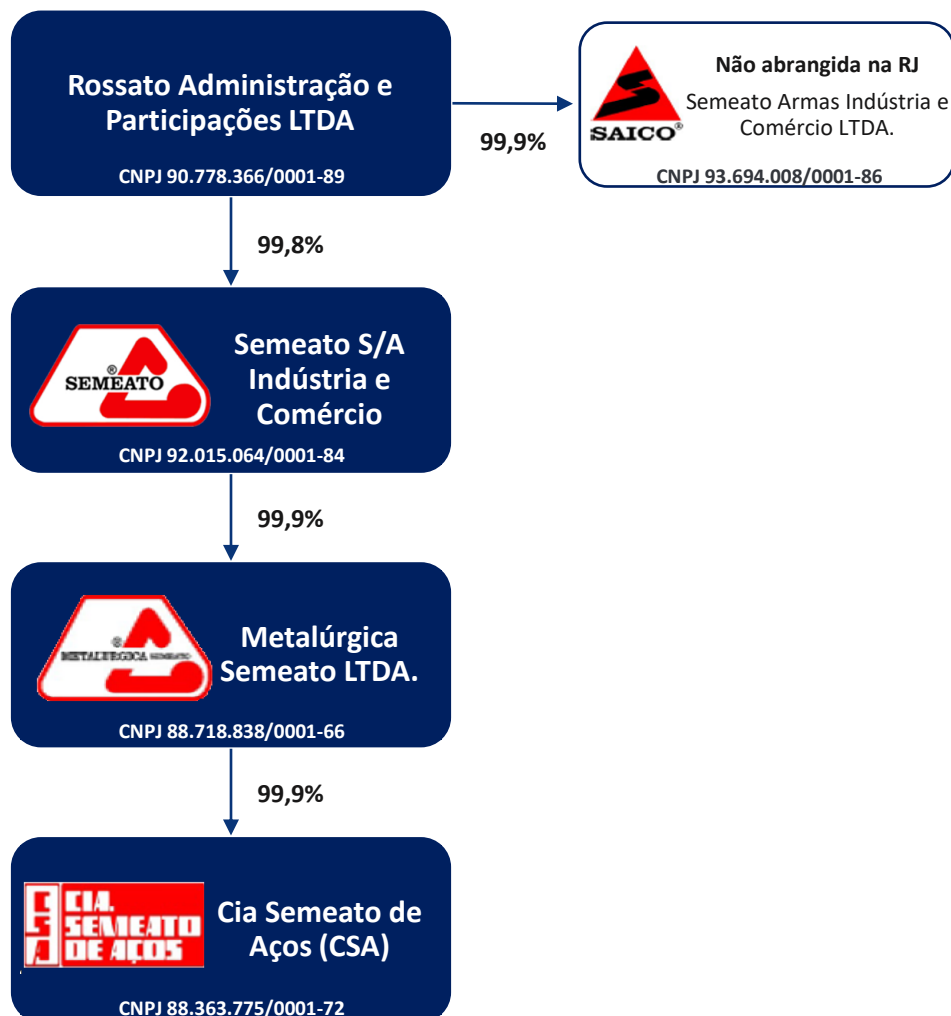
3.6. Análise Setorial

3.7. Fiscalização das Atividades

3.1 Breve Histórico



3.2 Estrutura Societária



ROSSATO ADMINISTRACAO E PARTICIPACOES LTDA.	Participação (%)	Participação (R\$)
Marcelo Rossato	0,002%	R\$ 48,68
Marcia Terezinha Martello Rossato	0,003%	R\$ 73,00
Espólio de Roberto Otaviano Rossato	99,995%	R\$ 2.483.528,32
TOTAL	100%	R\$ 2.483.650,00

SEMEATO S/A INDUSTRIA E COMERCIO	Participação (%)	Participação (R\$)
Rossato Administração e Participações LTDA	99,8%	R\$ 9.151.791,34
Espólio de Roberto Otaviano Rossato	0,2%	R\$ 18.208,29
Marcia Terezinha Martello Rossato	0,000001%	R\$ 0,12
Roberta Otavia Rossato	0,000003%	R\$ 0,25
TOTAL	100%	R\$ 9.170.000,00

METALURGICA SEMEATO LTDA.	Participação (%)	Participação R\$
Rossato Administração e Participações LTDA	0,003%	R\$ 362,00
Semeato S/A Indústria e Comércio	99,997%	R\$ 11.299.840,00
TOTAL	100%	R\$ 11.300.202,00

CIA SEMEATO DE ACOS (CSA)	Participação (%)	Participação R\$
Metalúrgica Semeato LTDA	99,9%	R\$ 17.452.080,74
Rossato Administração e Participações LTDA	0,05%	R\$ 8.215,93
Espólio de Roberto Otaviano Rossato	0,01%	R\$ 1.615,84
Marcia Terezinha Martello Rossato	0,00001%	R\$ 1,25
Roberta Otavia Rossato	0,00001%	R\$ 1,25
TOTAL	100%	R\$ 17.461.915,01

3.3 Atividade Empresarial

Com suas atividades iniciadas ainda na década de 60, a marca Semeato dispõe de grande reputação no mercado de implementos agrícolas, especialmente no que se refere ao **sistema de plantio direto** (“SPD”).

De acordo com a **Fundação das Nações Unidas** (FAO), o sistema de plantio direto (SPD) se caracteriza como o **modelo de agricultura sustentável** e que traz menos danos ao meio ambiente.

No SPD, os restos vegetais e a palha não são retiradas do solo, e sim aproveitadas como material orgânico. O solo é removido somente onde vai se colocar o fertilizante e a semente, as plantas daninhas são controladas com o uso de herbicidas. Para se alcançar o sucesso no SPD, também é de **fundamental importância que haja a rotação de cultura** e o manejo integrado de pragas, de doenças e também das plantas daninhas. A rotação da cultura dependerá da escolha do proprietário, observando o tipo de solo, as épocas de plantio e as características específicas das culturas selecionadas. (Fonte: <http://www.revistaagropecuaria.com.br/>)

Como desvantagens, o SPD pode provocar o aumento da umidade e da concentração de nitrogênio (por vezes indesejada), dos dispêndios com herbicidas, diminuição da produção caso a infestação de ervas daninhas aumente, entre outros. (Fonte: <https://www.laborgene.com.br>)

Seja como for, o Grupo aposta no sistema desde o final da década de 70. Atualmente, o Grupo Semeato dispõe de 6 plantas fabris ativas que produzem todas as peças necessárias para a montagem das plantadeiras e semeadeiras

para Plantio Direto. Produtos ofertados pelas Devedoras:

MÚTIPLA



PLANTADEIRA



SEMEADORA








(imagens retiradas do site: <https://www.semeato.com.br>)

3.4 Unidades

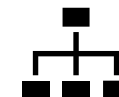
Semeato S/A Indústria e Comércio

Centraliza as **atividades operacionais** e administrativas do Grupo. Suas unidades estão distribuídas conforme quadro abaixo.

FÁBRICA	LOCALIZAÇÃO	FINALIDADE
Unidade I 	Passo Fundo/RS Bairro São Cristóvão	Maior unidade do Grupo Semeato. Fabricação de máquinas agrícolas, estamparia, usinagem, solda, pintura e apresentação do produto final.
Unidade II 	Passo Fundo/RS Bairro Vera Cruz	Unidade destinada à atividade de fundição, responsável por produzir peças em aço e em ferro fundido nodular e cinzento.
Unidade III 	Passo Fundo/RS Bairro Vera Cruz	Centro de Pesquisa e Desenvolvimento responsável por pesquisar e testar novas tecnologias para a fabricação do maquinário.
Unidade IV – Extensão 	Passo Fundo/RS Bairro Vila Industrial	Unidade onde é realizado o corte de aços, os quais são distribuídos para as demais unidades do Grupo Semeato.
Unidade VI 	Carazinho/RS Distrito Industrial	Destinada à fabricação de máquinas agrícolas de grande porte. Além disso, possui uma linha de fabricação de plásticos responsável por abastecer as demais unidades.

Rossato Administração e Participações LTDA

É a *holding* do Grupo, tendo como finalidade o controle de todas as Empresas. Suas quotas estão centralizadas no espólio de Roberto Otaviano Rossato (99,98%). Marcia Terezinha Martello Rossato e Marcelo Rossato detêm menos de 1% das cotas.



Cia Semeato de Aços (CSA)

Localizada em **Butiá/RS**, é destinada à fabricação de discos agrícolas, incluindo cavalinho. Atualmente, os discos são distribuídos apenas internamente, abastecendo as unidades montadoras. Já dispôs de sede em Vespasiano (MG), unidade que está desativada há muitos anos.



Metalúrgica Semeato LTDA

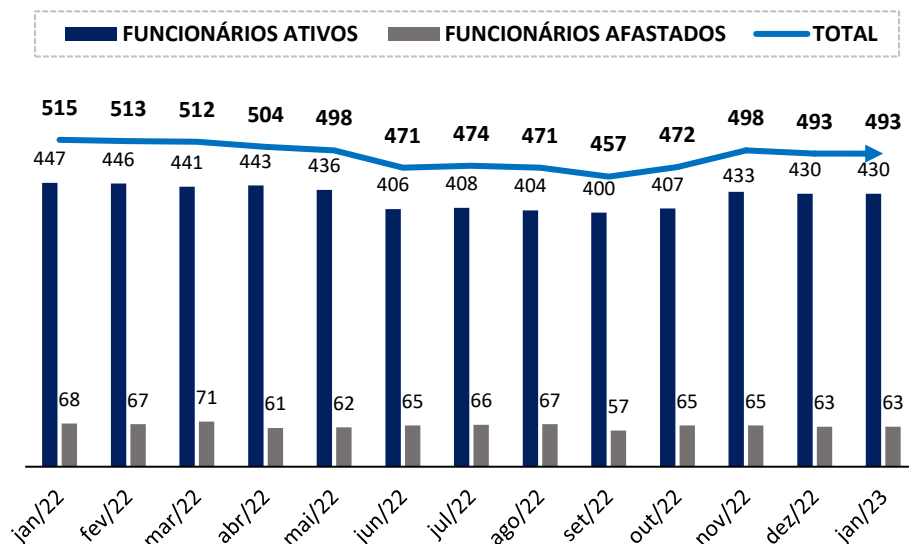
Atualmente exercendo as atividades de transporte rodoviário e agenciamento de cargas e transportes de passageiros, especialmente entre as unidades do Grupo Semeato.



Além da matriz localizada em **Passo Fundo/RS**, possui três filiais inscritas na Junta Comercial, as quais estão localizadas nas cidades de **Carazinho/RS**, **Butiá/RS** e **Vespasiano/RS** (inativa).

3.5 Informações Gerais

NÚMERO DE COLABORADORES ATIVOS



Variação de Funcionários Ativos por Empresa			
EMPRESA	jan/22	Δ	jan/23
SEMEATO S/A	418	-16	402
CSA	23	-1	22
METALÚRGICA SEMEATO	5	0	5
ROSSATO ADM. PART.	1	0	1
Total	447	-17	430

Variação de Funcionários Afastados por Empresa			
EMPRESA	jan/22	Δ	jan/23
SEMEATO S/A	66	-6	60
CSA	2	+1	3
METALÚRGICA SEMEATO	0	0	0
ROSSATO ADM. PART.	0	0	0
Total	68	-5	63

DIRETORIA EXECUTIVA

Carolina Luísa Rossato e Marcelo Rossato: Atuais Diretores da Semeato S/A Indústria e Comércio e da Cia Semeato de Ações (CSA).

Marcia Teresinha Martello Rossato: Conselheira da Diretoria da Semeato S/A Indústria e Comércio e da Cia Semeato de Ações (CSA). Também é a Administradora da Metalúrgica Semeato LTDA. e Rossato Administração e Participações LTDA.

Roberta Otávia Rossato: Conselheira da Diretoria da Semeato S/A Indústria e Comércio e da Cia Semeato de Ações (CSA).

TÍTULOS PROTESTADOS

EMPRESA	OUT/22	NOV/22	FEV/23
SEMEATO S/A	324	301	270
CSA	51	48	45
METALÚRGICA SEMEATO	109	109	111
ROSSATO ADM. PART.	5	5	5
Total	489	463	431

Fonte: <https://site.cenprotnacional.org.br/consulta>

*Última consulta realizada no dia 17 de fevereiro de 2023.

3.6 Análise Setorial

CONTEXTO MACROECONÔMICO

Segundo dados da Federação Nacional da Distribuição de Veículos Automotores (FENABRAVE), as vendas de máquinas agrícolas cresceram 19,40% no Brasil em 2022. Conforme o Sr. Rafael Anesi, o crescimento do Grupo Semeato foi de 6,56%. No território nacional, em dezembro de 2022, as vendas cresceram 5,6% em relação ao mesmo período de 2021.

Ato contínuo, nos dias 06 a 10 de fevereiro de 2023, o Grupo Semeato participou do evento SHOW RURAL 2023, na cidade de Cascavel, no Paraná. Na oportunidade, o jornal Valor Econômico entrevistou representantes de empresas do setor de máquinas agrícolas de forma a recolher impressões acerca do contexto macroeconômico no ano atual. A expectativa é de um bom ritmo de vendas em 2023; no entanto, a falta de recursos governamentais para subsidiar a aquisição de equipamentos e a alta da taxa de juros no país deverão limitar as compras, pelo menos nos primeiros meses do ano.

Ainda, as esperanças estão altas de que o Plano Safra 2023/24, que entrará em vigor em julho, possa dar novo fôlego às vendas, uma vez que a taxa Selic ainda deverá ser um impeditivo para as aquisições.

Ainda conforme o Valor Econômico, sobre as perspectivas até o fim do ano, Fernando Gonçalves, presidente da Jacto, menciona que a conjuntura para a aquisição de matérias-primas melhorou, o que deve favorecer a manutenção dos preços das máquinas agrícolas em bom patamar.

SAFRA DE VERÃO 2022/2023

Conforme o jornal G1, cerca de 317 cidades gaúchas já decretaram situação de emergência em decorrência da ausência de chuvas no Estado, dos quais 191 já tiveram a situação homologada pela União.

Ainda, o governo federal autorizou, na quarta-feira (22/02/2023), o repasse de R\$ 430 milhões para ações emergenciais de enfrentamento da estiagem no interior do Rio Grande do Sul. Segundo o governo, os recursos serão destinados às áreas da agricultura, desenvolvimento social e defesa civil.

A estimativa da Federação das Cooperativas Agropecuárias do Rio Grande do Sul (FECOAGRO-RS) é que os prejuízos podem chegar a R\$ 28 bilhões no setor, principalmente na cultura do milho e na pecuária.

A seca já causou um aumento no fluxo de comunicados de perdas no Programa de Garantia da Atividade Agropecuária (Proagro), que atende pequenos produtores com financiamentos de custeio de até R\$ 300 mil. Apenas em uma instituição financeira, mais de 10 mil comunicações foram feitas nas últimas semanas.

De acordo com a matriz de dados do Proagro do Banco Central, de julho de 2022 a janeiro de 2023, período que compreende esta safra, já existem 28,4 mil contratos do programa no Rio Grande do Sul com comunicados de perda apenas por conta da seca. O valor amparado nessas operações é de quase R\$ 2,2 bilhões. Pouco mais de 6,5 mil contratos já foram analisados e tiveram indenização deferida de R\$ 363,8 milhões aos produtores. Mais de 21,6 mil contratos estão com a cobertura em análise.

3.7 Fiscalização das Atividades – Visita nas Unidades

No dia 15 de fevereiro de 2023, esta Auxiliar do Juízo percorreu as Unidades I, II e III do Grupo Semeato, todas localizadas na cidade de Passo Fundo – RS. Na ocasião, esta Equipe Técnica foi recebida pelo Sr. Alesson Paganin, que informou acerca da ampliação da atuação comercial do Grupo Semeato, o que vem gerando impactos positivos quanto à perspectiva de soerguimento das Recuperandas.

Neste mesmo dia, foi realizada uma inspeção pela Administração Judicial junto às instalações destas três unidades localizadas na cidade de Passo Fundo – RS, com duração aproximada de duas horas. Nesse momento, percebeu-se que houve um incremento nas atividades das Devedoras, ainda que se observe uma ociosidade produtiva significativa na fábrica, com relativa quantidade de máquinas inoperantes.

De toda sorte, observa-se que não há mais maquinários agrícolas semiacabados por falta de recursos, tal como se observava quando do ajuizamento do pedido de Recuperação Judicial.

Assim, pode-se concluir que a Recuperação Judicial tem favorecido a retomada das atividades do Grupo Semeato. Conforme informado pelo Sr. Alesson Paganin, há grande expectativa das Empresas com relação às feiras do agronegócio deste ano, esperando terem boas vendas.

Ainda nesta data, membros da Administração Judicial visitaram a unidade do Grupo Semeato localizada no município de Carazinho com o intuito de acompanhar o andamento das atividades, além de realizar a afixação do Edital de Convocação da Assembleia Geral de Credores. Neste momento, verificou-se

que as operações estão ocorrendo normalmente.


No dia 16 de fevereiro de 2023, esta Equipe Técnica visitou as instalações da CIA SEMEATO DE AÇÓS (C.S.A.), sendo recebida pelo Sr. Valquir. Na oportunidade, o representante das Devedoras alegou ter ocorrido aumento da demanda das peças, de forma que optaram por não aderir ao feriado de Carnaval.

Ainda, foi informado o pagamento integral do valor referente às férias coletivas gozadas em dezembro de 2022. Além disso, os valores referentes ao FGTS estão sendo pagos mensalmente.



Na planta fabril, as máquinas estão funcionando por meio de um gerador próprio de energia elétrica, de forma que não é possível que muitas fiquem ligadas ao mesmo tempo, devido à limitação do objeto. Assim, é observada uma altíssima ociosidade no maquinário à disposição da Devedora.

Nas próximas páginas, estão os registros fotográficos realizados por esta Auxiliar do Juízo durante as inspeções feitas às unidades do Grupo Semeato.

3.7 Fiscalização das Atividades – Unidades de Passo Fundo/RS



3.7 Fiscalização das Atividades – Unidade de Butiá/RS



3.7 Fiscalização das Atividades – Unidade de Carazinho/RS



3.7 Fiscalização das Atividades – Acontecimentos Relevantes

No dia 17 de janeiro de 2023, o Sr. Rafael Anesi, representante das Devedoras, antecipou o desempenho do Grupo Semeato sob a ótica do faturamento no que se refere ao último trimestre de 2022: R\$ 31.675.324,47 auferidos entre outubro e dezembro do último ano.

De forma comparativa, afirmou ter sido o trimestre mais satisfatório dos últimos oito anos, desde o início do agravamento da crise das Empresas. Frente ao mesmo período dos anos de 2020 e 2021, respectivamente, o acréscimo é de 125% e 65%.

Com relação ao faturamento anual, o Sr. Rafael relatou ter havido um crescimento de 6,56%.

Especificamente no que tange às receitas auferidas em dezembro do último ano, o Representante relatou terem sido inferiores a R\$ 10 milhões devido à redução dos dias trabalhados – apenas 16 em decorrência das férias coletivas – frente à mesma época dos exercícios anteriores.

Atualmente, o Grupo Semeato está prezando pelo valor agregado das máquinas em detrimento do volume de vendas. Desta forma, houve a melhoria no fluxo de caixa, além de tornar possível o pagamento das obrigações sociais ao final de 2022.

Nesta toada, foram adimplidos integralmente os valores referentes a 13º Salário, férias coletivas de oito dias (com acordo realizado com o Sindicato da categoria) e liquidação da folha de pagamentos de dezembro dentro do prazo legal.

Em breve contextualização setorial, o Sr. Rafael mencionou um cenário

desafiador devido às secas que assolaram as plantações na safra de verão 2022/2023, a instabilidades políticas e à necessidade da retomada dos financiamentos para a agricultura com taxas atrativas ao agricultor e aumento de limites dos programas MODERFROTA e PRONAF, responsáveis por aquecer significativamente as vendas de máquinas agrícolas.

Ato subsequente, o Sr. Alesson Paganin (setor jurídico), expôs a ampliação da atuação comercial do Grupo Semeato, que alcançou a abertura de relações comerciais com 24 novas revendas, atingindo o total de 56 pontos de vendas no Brasil. Além das novas conexões realizadas na Região Sul, o Representante das Recuperandas demonstrou estar satisfeito principalmente com a expansão na Região Centro-Oeste - com uma revenda no Mato Grosso do Sul e 3 revendas no Mato Grosso, locais abrangidos pela prospecção de clientes da FENASOJA e da AGRISHOW.

Com o intuito de incrementar a estratégia comercial e fomentar as vendas, além da participação em diversas feiras e exposições do agronegócio, também houve treinamentos com 165 representantes comerciais de clientes intermediários (revendas).

Por fim, o Sr. Alesson realizou a prestação de contas do valor liberado ao Grupo Semeato referente a depósitos judiciais, conforme decisão do Evento 1.851 dos autos principais. Segue abaixo quadro com o detalhamento da utilização das verbas:

DESCRIÇÃO	VALOR	%
1/3 de férias coletivas - Semeato S/A	R\$ 140.361,28	73,7%
1/3 de férias coletivas - Metalúrgica Semeato	R\$ 1.547,84	0,8%
1/3 de férias coletivas - CSA	R\$ 3.378,64	1,8%
Ordem de Compra - Insumos produtivos (Siderbras)	R\$ 37.564,80	19,7%
Ordem de Compra - Insumos produtivos (Serra Diesel)	R\$ 7.650,00	4,0%
	R\$ 190.502,56	100,0%

4. ANÁLISE ECONÔMICO-FINANCEIRA

4. Considerações Iniciais

4.1. Rossato Administração e Participações LTDA.

4.2. Semeato S/A Indústria e Comércio,
Metalúrgica Semeato LTDA. e Cia Semeato de Aços
(CSA)

4.3. Ativo Imobilizado

4.4. Grupo Semeato - Fluxo de Caixa

4. Considerações Iniciais

No que se refere à obrigatoriedade de apresentação de demonstrações contábeis consolidadas, o Comitê de Pronunciamentos Contábeis (CPC 36 – Demonstrações Consolidadas) esclarece que estão dispensadas de apresentar demonstrativos consolidados somente as entidades que não sejam companhias abertas e que sejam controladas de outra entidade, esta sim estando obrigada à consolidação.

Portanto, considerando a atual estrutura societária do Grupo e as melhores práticas contábeis, nenhuma das Recuperandas é obrigada a elaborar demonstrativos contábeis consolidados.

Cumpre destacar que os demonstrativos contábeis consolidados que serão apresentados neste relatório foram elaborados por esta Equipe Técnica por meio de somatório de cada rubrica dos balanços das Empresas Semeato S/A Indústria e Comércio, Metalúrgica Semeato LTDA. e Cia Semeato de Aços (CSA).

Isto é, não se trata de Demonstrações Consolidadas à luz do CPC 36, mas sim de unificação dos demonstrativos das Recuperandas por tipo de negócio (produção de maquinário agrícola). Além disso, há funcionários compartilhados e atividades unificadas, com ênfase no fato de a alçada do departamento contábil e financeiro das entidades se estender por todas as Empresas.

Quanto à Rossato Administração e Participações LTDA, se trata da *holding* do Grupo e, portanto, não exerce as mesmas as atividades das outras Devedoras. Por isso, será analisada de forma individual.

4.1 Rossato Administração e Participações LTDA

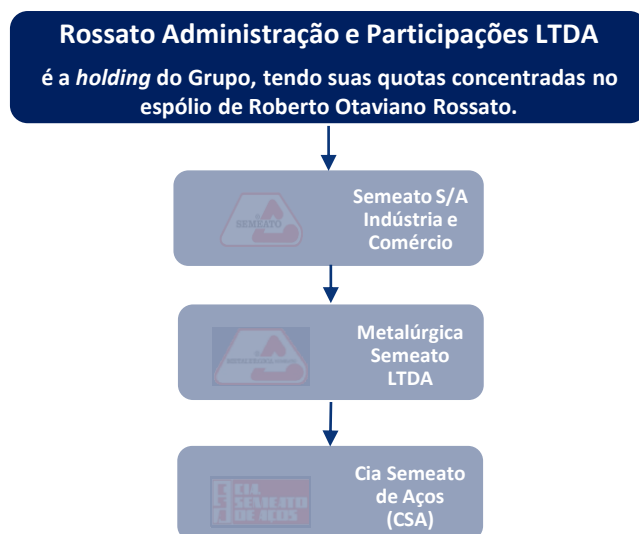
Análise Patrimonial

A rubrica **Investimentos** é essencialmente composta pela conta contábil “*Ajuste Avaliação Patrimonial - Semeato S/A Indústria e Comércio*”, que perfaz a monta de R\$ 120.948.904,58. O reconhecimento deste ativo fora realizado no ano de 2009, período em que a prática contábil ainda era permitida.

Já a rubrica **Realizável a Longo Prazo** é composta por empréstimos realizados às coligadas. No que diz respeito ao **polo passivo**, é constituído pela obrigação relevante de R\$ 22 milhões perante o “*Union National SA Fomento Mercantil*”.

Análise de Desempenho

Em 2022, as rubricas de resultado da Devedora resumiram-se à remuneração da diretoria, despesas com folha de pagamento e registro de receita com juros sobre mútuos.



BALANCETE	AGO/22	SET/22	OUT/22	NOV/22
ATIVO CIRCULANTE	0	0	0	14
ADIANTAMENTOS A FUNCIONÁRIOS	0	0	0	14
ATIVO NÃO CIRCULANTE	140.455	140.445	140.423	140.400
REALIZAVEL A LONGO PRAZO	13.257	13.247	13.225	13.202
INVESTIMENTOS	127.198	127.198	127.198	127.198
TOTAL DO ATIVO	140.455	140.445	140.423	140.414

PASSIVO CIRCULANTE	4.454	4.464	4.471	4.491
SALÁRIOS A PAGAR	1.539	1.539	1.533	1.545
ENCARGOS SOCIAIS	1.715	1.721	1.728	1.734
CONTAS A PAGAR	128	128	128	128
TRIBUTOS A PAGAR	1.073	1.076	1.081	1.083
PASSIVO NÃO CIRCULANTE	22.204	22.205	22.205	22.205
EMPRÉSTIMOS E FINANCIAMENTOS	22.204	22.205	22.205	22.205

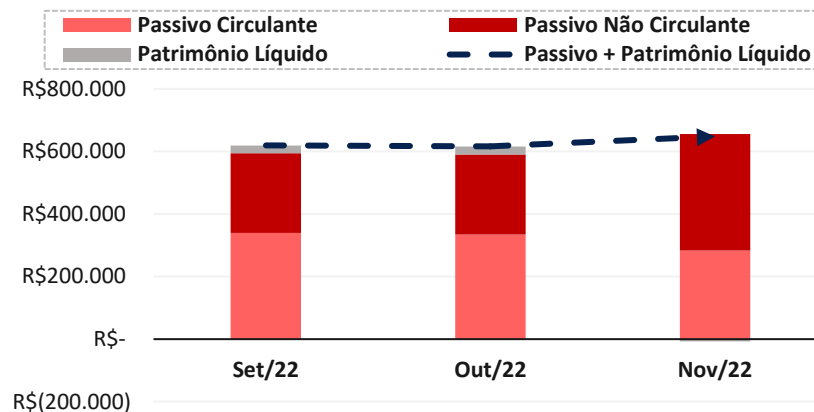
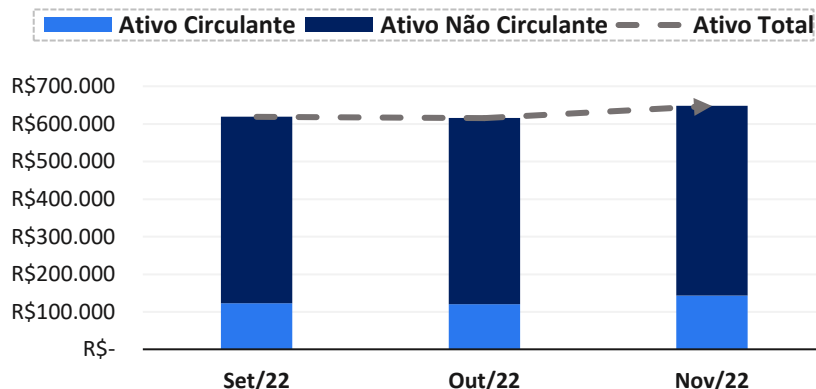
PATRIMÔNIO LÍQUIDO	113.797	113.776	113.747	113.718
TOTAL DO PASSIVO	140.455	140.445	140.423	140.414

DRE	MENSAL				ACUMULADO NOV/22
	AGO/22	SET/22	OUT/22	NOV/22	
DESPESAS COM PESSOAL	-24	-24	-32	-32	-281
RESULTADO OPERACIONAL	-24	-24	-32	-32	-281
DESPESAS FINANCEIRAS	0	0	0	0	-4
RECEITAS FINANCEIRAS	4	4	4	4	50
LAIR	-20	-20	-28	-28	-235
DESPESAS TRIBUTARIAS	0	0	0	-1	-1
LUCRO (PREJUÍZO)	-20	-20	-29	-29	-236

Valores em R\$ mil.

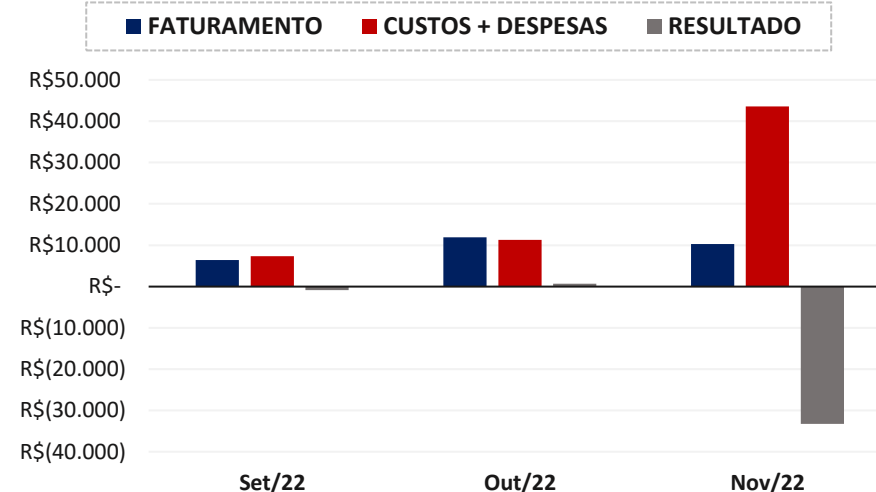
4.2 Semeato S/A Indústria e Comércio, Metalúrgica Semeato LTDA e CSA

BALANÇO PATRIMONIAL (Em R\$ mil)



(Em R\$ mil)	Set/22	Out/22	Nov/22
Ativo Circulante	123.311	120.624	143.671
Ativo Não Circulante	495.935	495.297	504.610
Ativo Total	619.246	615.921	648.282
Passivo Circulante	339.076	334.769	283.341
Passivo Não Circulante	255.584	255.869	372.892
Patrimônio Líquido	24.585	25.282	(7.951)
Passivo + Patrimônio Líquido	619.246	615.921	648.282

DEMONSTRAÇÃO DE RESULTADO MENSAL



(Em R\$ mil)	MENSAL			ACUMULADO
	Set/22	Out/22	Nov/22	Nov/22
FATURAMENTO	6.410	11.942	10.293	78.413
CUSTOS + DESPESAS	7.314	11.246	43.577	128.257
RESULTADO	-904	696	-33.284	-49.844

4.2 Semeato S/A Indústria e Comércio, Metalúrgica Semeato LTDA e CSA

PRINCIPAIS CONSTATAÇÕES ACERCA DA SAÚDE FINANCEIRA DO GRUPO SEMEATO:

- No período analisado, foram verificados sucessivas reduções no saldo da conta Créditos, essencialmente composta por valores a receber de clientes. No entanto, a conta “Clientes Exterior” apresentou aumento substancial entre outubro e novembro devido à compra realizada pelo cliente BRANPHIA PTY LTDA;
- Quanto ao Ativo Circulante, seu saldo passou de R\$ 120,6 milhões em outubro para R\$ 143,7 milhões em novembro de 2022. Referida alteração decorre das reclassificações dos valores das operações de desconto de duplicatas junto a FIDCs do Ativo Circulante para o Passivo Não Circulante. A quantia reclassificada refere-se às transações que ocorreram em data anterior ao ajuizamento da recuperação judicial, de forma que estão arroladas no processo de insolvência;
- Além das dívidas junto a FIDCs, houve reclassificação de toda a dívida arrolada na recuperação judicial para o Passivo Não Circulante – cujo saldo evoluiu de R\$ 255,9 milhões para R\$ 372,9 milhões entre outubro e novembro de 2022. Consequentemente, o saldo do Passivo Circulante foi de R\$ 334,8 milhões para R\$ 283,3 no mesmo período;
- Referidos ajustes realizados nos demonstrativos contábeis de forma a aumentar sua fidedignidade alteraram a composição do passivo, o qual era composto majoritariamente por dívidas de curto prazo. De todo modo, os ativos estão substancialmente concentrados no longo prazo e, por outro lado, 43% das dívidas do Grupo são de curto prazo. Dessa forma, a liquidez do negócio é impactada e as Devedoras apresentam dificuldades para quitar os passivos circulantes;
- Quanto ao faturamento, a CSA apresentou aumentos sucessivos em seus números entre setembro e novembro, num acréscimo de R\$ 39 mil para R\$ 213 mil mensais neste período; porém suas despesas cresceram em proporção ainda maior e o resultado esteve negativo nos meses supracitados – até novembro, a Empresa acumulava o prejuízo de R\$ 3,8 milhões. A Metalúrgica Semeato acumulava o lucro de R\$ 323 mil até novembro de 2022;
- No que se refere à Semeato S.A., o Sr. Rafael Anesi informou que estão foram consideradas bastante satisfatórias as receitas auferidas no último trimestre de 2022, sendo o maior faturamento desde 2015. No entanto, devido principalmente às despesas financeiras, a Empresa teve o prejuízo de R\$ 33 milhões em novembro, frente ao lucro de R\$ 1,1 milhão em outubro. A rubrica “Ganhos de Capital” é composta por ações judiciais em que a Devedora teve êxito, além dos leilões junto à Justiça Trabalhista realizados antes do deferimento do pedido de recuperação judicial.

4.3 Ativo Imobilizado

Na tabela abaixo, estão **listados todos os bens avaliados por profissional habilitado**, suas matrículas, valor de mercado e a indicação de estarem ou não abrangidos pela possibilidade de alienação posteriormente. Os bens passíveis de venda perfazem a monta de R\$ 107.123.000,00 conforme os laudos apresentados. O PRJ ainda expõe a possibilidade de alienação do bem referente à matrícula 8907. No entanto, não foi localizada a avaliação de referido imóvel. Cumpre referir que o valor de mercado dos imóveis supera o passivo concursal.

AUTOS	MATRÍCULA	VALOR	DATA AVALIAÇÃO	ALIENAÇÃO PRJ
E1247, LAUDO90	156	R\$ 3.435.000,00	dez/21	-
E1247, LAUDO91	660	R\$ 213.510.000,00	jul/22	-
E1247, LAUDO92	662	R\$ 3.205.000,00	dez/21	Sim
E1247, LAUDO93	840	R\$ 715.000,00	ago/21	-
E1247, LAUDO50	1046	R\$ 22.122.000,00	dez/21	-
E1247, LAUDO51	2306	R\$ 37.034.500,00	mar/20	-
E1247, LAUDO52	2837	R\$ 7.275.000,00	ago/21	Sim
E1247, LAUDO53	4035	R\$ 17.445.000,00	dez/21	-
E1247, LAUDO54	5479	R\$ 4.336.000,00	ago/20	-
E1247, LAUDO55	6909	R\$ 332.000,00	mar/20	Sim
E1247, LAUDO56	7647	R\$ 7.317.000,00	ago/21	-
E1247, LAUDO57	9991	R\$ 89.559.000,00	jul/22	-
E1247, LAUDO58	11199	R\$ 18.448.000,00	ago/21	-
E1247, LAUDO59	11200	R\$ 16.680.000,00	ago/21	-
E1247, LAUDO60	13761	R\$ 2.471.000,00	ago/21	Sim
E1247, LAUDO61	13961	R\$ 12.667.000,00	mai/22	-
E1247, LAUDO62	14628	R\$ 15.908.000,00	ago/21	Sim
E1247, LAUDO63	15378	R\$ 20.140.000,00	jul/21	-
E1247, LAUDO64	15604	R\$ 37.585.000,00	jul/20	Sim
E1247, LAUDO65	18392	R\$ 39.591.000,00	ago/21	-
E1247, LAUDO66	22382	R\$ 53.722.000,00	jul/21	-
E1247, LAUDO67	22860	R\$ 54.125.000,00	ago/21	-
E1247, LAUDO68	24134	R\$ 33.627.000,00	ago/21	Sim
E1247, LAUDO69	25315	R\$ 11.123.000,00	jul/21	-
E1247, LAUDO70	25317	R\$ 1.577.000,00	jul/21	-
E1247, LAUDO71	26168	R\$ 44.919.000,00	ago/21	-

AUTOS	MATRÍCULA	VALOR	DATA AVALIAÇÃO	ALIENAÇÃO PRJ
E1247, LAUDO72	31631	R\$ 488.000,00	dez/17	Sim
E1247, LAUDO73	32162	R\$ 351.000,00	set/22	Sim
E1247, LAUDO74	32400	R\$ 15.764.000,00	ago/21	-
E1247, LAUDO75	34790	R\$ 6.790.000,00	ago/21	-
E1247, LAUDO76	38585	R\$ 247.000,00	dez/15	Sim
E1247, LAUDO77	39462	R\$ 332.000,00	mar/20	Sim
E1247, LAUDO78	53010	R\$ 698.000,00	ago/21	Sim
E1247, LAUDO79	53397	R\$ 773.000,00	ago/21	Sim
E1247, LAUDO80	62954	R\$ 3.192.000,00	ago/21	-
E1247, LAUDO81	63060	R\$ 1.250.000,00	set/20	Sim
E1247, LAUDO82	63471	R\$ 2.984.000,00	ago/21	-
E1247, LAUDO83	63489	R\$ 13.453.000,00	ago/21	-
E1247, LAUDO84	63862	R\$ 9.553.000,00	ago/21	-
E1247, LAUDO85	67190	R\$ 522.000,00	ago/21	Sim
E1247, LAUDO86	68029	R\$ 771.000,00	ago/21	Sim
E1247, LAUDO87	68775	R\$ 503.000,00	mar/20	Sim
E1247, LAUDO88	70042	R\$ 385.000,00	mar/20	Sim
E1247, LAUDO89	82302	R\$ 400.000,00	mar/20	Sim
E1247, LAUDO94	1729 e 1730	R\$ 31.985.578,00	set/21	-
		R\$ 859.310.078,00		

4.4 Grupo Semeato – Fluxo de Caixa

Fluxo de Caixa - Gerencial	OUT/22	NOV/22	DEZ/22	JAN/23
(=) CAIXA INICIAL	11.710	121.484	110.317	776.813
(+) ENTRADAS	6.832.321	9.537.621	11.640.995	12.233.257
(+) Mercado Interno	6.558.153	8.699.159	9.028.890	10.327.429
(+) Mercado Externo	0	407.357	2.107.986	1.658.256
(+) Outros	274.168	431.105	504.120	247.573
(-) SAÍDAS	(6.185.978)	(9.551.102)	(11.322.097)	(12.761.632)
(-) Matéria-Prima	(3.122.928)	(5.478.588)	(4.657.911)	(6.886.793)
(-) Despesas com Pessoal	(1.523.323)	(2.053.972)	(2.524.542)	(1.845.127)
(-) Despesas Administrativas	(505.483)	(567.207)	(671.998)	(747.639)
(-) Energia Elétrica	(319.271)	(382.967)	(403.876)	(402.640)
(-) Recompra e Prorrogações	(18.004)	-	-	-
(-) Despesas com Vendas	(271.859)	(269.370)	(318.402)	(577.102)
(-) Veículos	(72.706)	(74.887)	(54.803)	(72.576)
(-) Parcelamentos de Tributos	(17.253)	(15.775)	(16.210)	(9.224)
(-) Tributos Federais	(15.853)	(20.452)	(65.096)	(60.407)
(-) Tarifas	(15.320)	(16.066)	(16.355)	(14.622)
(-) Impostos s/ Vendas	(12.979)	(3.636)	(330)	(3.189)
(-) CAPEX	(31.000)	(81.000)	(101.000)	(77.000)
(-) Fomento	(260.000)	(587.183)	(2.491.573)	(2.065.314)
(=) CAIXA FINAL	658.053	108.002	429.216	248.439

CLASSIFICAÇÃO	01/2022 a 08/2022
Acordo Judicial	R\$ 112.000,00
Assessorias Jurídicas Diversas	R\$ 1.013.757,65
Bloqueio Judicial	R\$ 82.411,46
Consultoria Financeira	R\$ 130.000,00
Custas Judiciais	R\$ 109.920,54
Êxito em Atuação de Processo Judicial	R\$ 12.156,74
Honorários Perícias Contábeis	R\$ 99.790,02
Serviços de Intimações Jurídicas	R\$ 2.154,00
	R\$ 1.562.190,41

De antemão, cumpre ressaltar que os saldos iniciais e finais de caixa estão desconexos. Por exemplo, a diferença entre o saldo final de dezembro e o inicial de janeiro é de cerca de R\$ 347,6 mil. Os representantes do Grupo esclareceram a origem das discrepâncias – erro gerado no momento da consolidação mensal – e enviarão a retificação do demonstrativo até a elaboração do próximo Relatório.

Em janeiro, as entradas de caixa advindas de vendas ao mercado interno superaram a marca de R\$ 10,3 milhões. Na comparação com janeiro de 2022, o aumento é de R\$ 7,1 milhões – um crescimento de 224%. Ainda, aconteceram sucessivos acréscimos nas entradas no período apresentado na tabela ao lado. Como consequência, as saídas de caixa destinadas à aquisição de matéria-prima aumentaram consideravelmente no mesmo período;

A partir de junho, aconteceram investimentos em **CAPEX**. Adicionalmente, nos meses de dezembro de 2022 e janeiro de 2023, as saídas destinadas ao fomento da atividade ultrapassaram os R\$ 2 milhões;

Em janeiro do ano corrente, as despesas com honorários jurídicos representaram 38% das **Despesas Administrativas**. Nos autos, foram solicitados esclarecimentos aos representantes das Devedoras sobre a composição dos dispêndios com os honorários desta natureza. Assim, houve a disponibilização dos contratos vigentes entre janeiro e agosto de 2022 – resumidos na tabela abaixo - a esta Equipe Técnica.

5. INFORMAÇÕES ADICIONAIS

5.1. Obrigações Ilíquidas

5.2. Plano de Recuperação

5.1 Informações Complementares – Obrigações Ilíquidas

A Administração Judicial solicitou um relatório dos **processos judiciais em que atualmente a Recuperanda ocupa o polo passivo**. Abaixo, apresenta-se um breve resumo atualizado destes processos judiciais:

NATUREZA	TIPO DE AÇÃO	Nº DE AÇÕES	VALOR TOTAL DAS CAUSAS
CÍVEL	Ação Cautelar	1	R\$ 11.157,50
	Ação Cível Pública	2	R\$ 197.092,00
	Ação de Cobrança	6	R\$ 1.639.417,10
	Ação de Indenização	1	R\$ 1.994.631,10
	Ação Declaratória	1	R\$ 5.000,00
	Ação Indenizatória	58	R\$ 631.498,97
	Ação Monitória	9	R\$ 1.015.430,70
	Ação Ordinária	3	R\$ 95.000,00
	Ação Revocatória	1	R\$ 900.000,00
	Busca e Apreensão em Alienação Fiduciária	1	R\$ 2.089.300,15
	Cumprimento de Sentença	43	R\$ 8.518.269,54
	Declaratória	21	R\$ 5.288.208,09
	Execução de Título Extrajudicial	47	R\$ 109.514.980,76
	Execução de Título Judicial	1	R\$ 990.310,31
	Nulidade de Patente	5	R\$ 210.000,00
	Obrigação de Fazer	1	R\$ 10.603.209,87
	Perdas e Danos	5	R\$ 617.484,65
	Procedimento Comum Cível	1	R\$ 24.311,31
	Não Identificada	1	R\$ 1.399.888,64
TRABALHISTAS	Ação Civil Pública	1	R\$ 500.000,00
	Ação Coletiva	10	R\$ 768.049,00
	Ação de Cobrança	2	R\$ 115.000,00
	Reclamatória Trabalhista	55	R\$ 9.306.712,38
FISCAL	Execução Fiscal	134	R\$ 315.972.482,67
	Embargos de Terceiro	1	R\$ 6.167.496,27
	Execução de Título	2	R\$ 524.891,08
	Ação de Cobrança	2	R\$ 728.749,67
		415	R\$ 479.828.571,76

5.2 Plano de Recuperação

No dia 28 de outubro de 2022, foi apresentado nos autos o plano de recuperação do Grupo Semeato. Segue **quadro resumo** das condições de pagamento previstas no documento:

CLASSE	DESÁGIO	CORREÇÃO	CARÊNCIA	PAGAMENTO
CLASSE I - TRABALHISTA	Não há	Não há	Não há	O pagamento de até R\$ 20.000,00 a todos os credores (considerando o limite de cada um) em até 12 meses após a data do trânsito em julgado da homologação do PRJ. Complementarmente, é antecipada a possibilidade de alienação de alguns bens para quitar o saldo.
CLASSE II – GARANTIA REAL	85%	2% a.a. + TR	36 meses	18 parcelas anuais
CLASSE III – QUIROGRAFÁRIOS	85%	2% a.a. + TR	36 meses	18 parcelas anuais
CLASSE IV - ME/EPP	50%	6% a.a.	12 meses	12 parcelas mensais

A **versão completa** pode ser acessada no endereço eletrônico desta Administração Judicial: <https://brizolaejapur.com.br/SEMEATO>

6. ANEXOS

6.1 Balancetes Assinados

CIA SEMENTO DE ACOS - CSA

ROD BR 290 KM 175, S/N

CNPJ : 88.363.775/0001-72

DEMONSTRACOES CONTABEIS PROCEDIDAS EM

ATIVO (Em Unidades de Reais)	30/11/2022
CIRCULANTE	11.103.175,62
DISPONIBILIDADES	4.588,47
BENS NUMERARIOS	715,29
DEPOSITOS BANCARIOS A VISTA	14,16
TITULOS VINCULADOS AO MERCADO ABERTO	3.859,02
DIREITOS REALIZAVEIS	10.809.127,93
CREDITOS	4.794.302,84
CLIENTES NO PAIS E EXTERIOR	2.063.629,91
CHEQUES A RECEBER	70.467,90
CLIENTES PARTES RELACIONADAS	2.660.205,03
ESTOQUES	1.719.883,61
PRODUTOS PRONTOS	478.183,45
PRODUTOS EM ELABORACAO	252.158,68
MATERIAS PRIMAS	921.141,89
FERR.PECAS E MAT MANUTENCAO	57.310,46
MATERIAIS DIVERSOS	11.089,13
OUTROS CREDITOS	4.294.941,48
ADIANTAMENTOS A TERCEIROS	467.342,04
ADIANTAMENTOS A FORNECEDORES	426.328,63
ADIANTAMENTOS A FUNCIONARIOS	20.920,19
ARREDONDAMENTO FOLHA DE PAGAMENTO	3,09
ADIANTAMENTOS CONTA PRESTACAO	20.090,13
CREDITOS E IMPOSTOS A RECUPERAR	3.632.589,53
OUTROS VALORES REALIZAVEIS	195.009,91
DESPESAS DO EXERCICIO SEGUINTE	289.459,22
DESPESAS ANTECIPADAS	289.459,22
NAO CIRCULANTE	100.133.193,55
REALIZAVEL A LONGO PRAZO	22.056.651,61
DEPOSITOS JUDICIAIS	2.870.155,17
CREDITOS EM EMPRESAS COLIGADAS	387.437,47
IMPOSTOS DIFERIDOS	18.799.058,97
IMOBILIZADO	78.060.025,50
BENS EM VALORES ORIGINAIS	105.178.927,39
IMOVEIS	83.665.176,23
INSTALACOES EM IMOVEIS DE TERCEIROS	5.613,55
EQUIPAMENTOS E INSTALACOES INDUSTRIAIS	19.153.697,23
MOVEIS UTENSILIOS E MAQUINAS	526.531,53
EQUIP. PROCESSAMENTO DADOS COMPUTADORES	323.557,11
TRANSPORTES	289.394,79
IMOBILIZADO EM ANDAMENTO	1.214.956,95
DEPRECIACOES	- 27.118.901,89
IMOVEIS	- 7.348.301,37
MOVEIS UTENSILIOS E MAQUINAS	- 525.231,46
EQUIP. PROCESSAMENTO DADOS COMPUTADORES	- 322.726,05
EQUIP. E INSTALACOES INDUSTRIAIS	- 18.633.248,22
TRANSPORTES	- 289.394,79
INTANGIVEL	16.516,44
VALOR HISTORICO CORRIGIDO	129.102,22
(-) AMORTIZACOES ACUMULADAS	- 112.585,78
TOTAL DO ATIVO	111.236.369,17

CIA SEMENTO DE ACOS - CSA

ROD BR 290 KM 175, S/N

CNPJ : 88.363.775/0001-72

DEMONSTRACOES CONTABEIS PROCEDIDAS EM

PASSIVO (Em Unidades de Reais)	30/11/2022
CIRCULANTE	39.010.582,46
FORNECEDORES	273.329,43
FORNECEDORES NO PAIS	250.875,46
FORNECEDORES PARTES RELACIONADAS	22.453,97
INSTITUICOES FINANCEIRAS	1.246.053,06
INSTITUICOES FINANCEIRAS	1.246.053,06
OBRIGACOES FISCAIS SOCIAIS TRABALHISTAS	12.091.438,86
ENCARGOS SOCIAIS TRABALHISTAS	4.531.907,65
OBRIGACOES FISCAIS	4.000.749,76
FERIAS A PAGAR	25.135,21
SALARIOS A PAGAR	2.344.418,35
PROVISAO P/ FERIAS 13- E ENCARGOS	1.189.227,89
ADIANTAMENTO CLIENTES	12.056.325,80
CONTAS A PAGAR	11.402.689,90
VENDAS ANTECIPADAS	1.940.745,41
NAO CIRCULANTE	41.336.942,31
EXIGIVEL A LONGO PRAZO	31.503.670,55
OBRIGACOES FISCAIS E SOCIAIS	31.503.670,55
IMPOSTOS DIFERIDOS	8.729.923,25
DEBITOS EMPRESAS COLIGADAS	1.103.348,51
PATRIMONIO LIQUIDO	30.888.844,40
CAPITAL SOCIAL	17.461.915,09
CAPITAL INTEGRALIZADO	17.461.915,09
RESERVAS DE CAPITAL	273.455,68
RESERVA DE INCENTIVO CONSIDER	273.455,68
AJUSTE DE AVALIACAO PATRIMONIAL	66.632.584,84
AJUSTE EM BENS PROPRIOS	66.632.584,84
LUCROS/PREJUIZOS ACUMULADOS	- 53.479.111,21
TOTAL DO PASSIVO	111.236.369,17

CIA SEMENTO DE ACOS - CSA

ROD BR 290 KM 175, S/N

CNPJ : 88.363.775/0001-72

DEMONSTRACOES CONTABEIS PROCEDIDAS EM

RESULTADO (Em Unidades de Reais)	30/11/2022
RECEITA BRUTA DE VENDAS E SERVICOS	1.184.577,68
VENDAS MERCADO INTERNO	413.780,00
COLIGADAS	770.797,68
DEDUCOES	- 131.059,64
DEVOLUCOES DE VENDAS	- 9.793,46
IMPOSTOS INCIDENTES S/ VENDAS	- 121.266,18
RECEITA OPERACIONAL LIQUIDA	1.053.518,04
DESPESAS VARIAVEIS DE VENDAS	- 49.313,85
COMISSOES S/ VENDAS	- 20.547,48
FRETES E CARRETOS	- 28.766,37
CUSTO DAS VENDAS E SERVICOS	- 1.604.557,47
CONSUMO DE MATERIAIS	- 806.718,92
MAO DE OBRA DIRETA	- 639.308,44
GASTOS GERAIS	- 56.921,30
GASTOS VARIAVEIS DE FABRICACAO	- 101.608,81
LUCRO BRUTO	- 600.353,28
DESPESAS E RECEITAS OPERACIONAIS	- 5.616.331,43
DESPESAS ADMINISTRATIVAS	- 5.616.331,43
DEPRECIACAO / AMORTIZACAO	- 640.284,93
DEPRECIACAO	- 640.284,93
DESPESAS TRIBUTARIAS	- 121,05
DESPESAS FINANCEIRAS	- 437.072,65
(-)RECEITAS FINANCEIRAS	268,34
RESULT OPERAC ANTES DOS EFEITOS CAMBIAIS	- 7.293.895,00
OUTRAS RECEITAS OU DESPESAS NAO OPERCION	3.478.372,61
RECEITAS NAO OPERACIONAIS	2.057.674,94
GANHOS DE CAPITAL	494.533,78
RECEITAS EVENTUAIS	1.563.141,16
DESPESAS NAO OPERACIONAIS	- 404.473,06
PERDAS DE CAPITAL	- 404.473,06
IMPOSTOS DIFERIDOS	1.825.170,73
IMPOSTO DE RENDA DIFERIDO	1.342.037,30
CONTRIBUICAO SOCIAL DIFERIDA	483.133,43
RESULTADO LIQUIDO DO PERIODO	- 3.815.522,39

RAFAEL ALEXANDRE
ANESI:01776793013Assinado de forma digital
por RAFAEL ALEXANDRE
ANESI:01776793013
Dados: 2023.02.14 09:06:19
-03'00'Rafael Alexandre Anesi
Controller
CRC/RS - 089499-OMARCELO
ROSSATO:59865
040034Assinado de forma digital
por MARCELO
ROSSATO:59865040034
Dados: 2023.02.14 09:07:23
-03'00'Marcelo Rossato
Diretor Presidente
CPF 598.650.400-34

METALURGICA SEMEATO LTDA

RUA CAMILO RIBEIRO 183 - PASSO FUNDO - RS

CNPJ : 88.718.838/0001-66

DEMONSTRACOES CONTABEIS PROCEDIDAS EM

ATIVO (Em Unidades de Reais)	30/11/2022
CIRCULANTE	809.479,78
DISPONIBILIDADES	27.410,09
BENS NUMERARIOS	1,00
DEPOSITOS BANCARIOS A VISTA	9,39
TITULOS VINCULADOS AO MERCADO ABERTO	27.399,70
DIREITOS REALIZAVEIS	782.069,69
CREDITOS	432.761,75
CLIENTES NO PAIS E EXTERIOR	117.822,08
CLIENTES PARTES RELACIONADAS	314.939,67
OUTROS CREDITOS	349.307,94
ADIANTAMENTOS A TERCEIROS	183.920,65
ADIANTAMENTOS A FORNECEDORES	153.695,60
ADIANTAMENTOS A FUNCIONARIOS	7.525,05
ADIANTAMENTOS CONTA PRESTACAO	22.700,00
CREDITOS E IMPOSTOS A RECUPERAR	123.145,38
OUTROS VALORES REALIZAVEIS	42.241,91
NAO CIRCULANTE	117.767.437,31
REALIZAVEL A LONGO PRAZO	8.697.567,70
DEPOSITOS JUDICIAIS	19.132,84
CREDITOS EM EMPRESAS COLIGADAS	11.330,80
IMPOSTOS DIFERIDOS	8.667.104,06
CONSORCIOS	-
INVESTIMENTOS	66.595.058,72
AJUSTE DE AVALIACAO PATRIMONIAL	66.595.058,72
IMOBILIZADO	42.473.031,56
BENS EM VALORES ORIGINAIS	72.484.470,70
IMOVEIS	51.811.086,09
EQUIPAMENTOS E INSTALACOES INDUSTRIAIS	13.811.062,57
MOVEIS UTENSILIOS E MAQUINAS	65.463,56
EQUIP. PROCESSAMENTO DADOS COMPUTADORES	164.841,40
TRANSPORTES	6.608.040,80
IMOBILIZADO EM ANDAMENTO	23.976,28
DEPRECIACOES	- 30.011.439,14
IMOVEIS	- 9.545.699,87
MOVEIS UTENSILIOS E MAQUINAS	- 65.153,43
EQUIP. PROCESSAMENTO DADOS COMPUTADORES	- 164.841,40
EQUIP. E INSTALACOES INDUSTRIAIS	- 13.636.118,43
TRANSPORTES	- 6.599.626,01
INTANGIVEL	1.779,33
VALOR HISTORICO CORRIGIDO	123.353,12
(-) AMORTIZACOES ACUMULADAS	- 121.573,79
TOTAL DO ATIVO	118.576.917,09

METALURGICA SEMEATO LTDA

RUA CAMILO RIBEIRO 183 - PASSO FUNDO - RS

CNPJ : 88.718.838/0001-66

DEMONSTRACOES CONTABEIS PROCEDIDAS EM

PASSIVO (Em Unidades de Reais)	30/11/2022
CIRCULANTE	11.485.100,32
FORNECEDORES	36.836,32
FORNECEDORES NO PAIS	36.836,32
OBRIGACOES FISCAIS SOCIAIS TRABALHISTAS	4.636.754,96
ENCARGOS SOCIAIS TRABALHISTAS	1.588.851,25
OBRIGACOES FISCAIS	1.791.034,42
FERIAS A PAGAR	7.472,89
SALARIOS A PAGAR	746.248,76
PROVISAO P/ FERIAS 13- E ENCARGOS	503.147,64
CONTAS A PAGAR	6.811.509,04
NAO CIRCULANTE	23.891.947,49
EXIGIVEL A LONGO PRAZO	158.184,22
OBRIGACOES FISCAIS E SOCIAIS	158.184,22
IMPOSTOS DIFERIDOS	8.471.460,99
DEBITOS EMPRESAS COLIGADAS	15.262.302,28
PATRIMONIO LIQUIDO	83.199.869,28
CAPITAL SOCIAL	11.300.202,00
RESERVAS DE CAPITAL	11.002,95
AJUSTE DE AVALIACAO PATRIMONIAL	97.319.064,18
LUCROS/PREJUIZOS ACUMULADOS	- 25.430.399,85
TOTAL DO PASSIVO	118.576.917,09

METALURGICA SEMEATO LTDA
RUA CAMILO RIBEIRO 183 - PASSO FUNDO - RS
CNPJ : 88.718.838/0001-66

DEMONSTRACOES CONTABEIS PROCEDIDAS EM

RESULTADO (Em Unidades de Reais)	30/11/2022
RECEITA BRUTA DE VENDAS E SERVICOS	163.648,64
FRETES	163.648,64
DEDUCOES	- 15.496,22
IMPOSTOS INCIDENTES S/ VENDAS	- 15.496,22
RECEITA OPERACIONAL LIQUIDA	148.152,42
CUSTO DAS VENDAS E SERVICOS	- 828.070,18
MAO DE OBRA DIRETA	- 392.026,27
GASTOS GERAIS	- 182.868,96
GASTOS VARIAVEIS DE FABRICACAO	- 253.174,95
LUCRO BRUTO	- 679.917,76
DESPESAS E RECEITAS OPERACIONAIS	- 444.633,79
DESPESAS COM VENDAS	- 564,90
DESPESAS ADMINISTRATIVAS	- 444.068,89
DEPRECIACAO / AMORTIZACAO	- 1.043.377,94
DEPRECIACAO	- 1.043.377,94
DESPESAS TRIBUTARIAS	- 11,48
DESPESAS FINANCEIRAS	- 143.214,45
(-)RECEITAS FINANCEIRAS	22,18
DESCONTOS ATIVOS	18,50
RENDIMENTOS APLICACOES FINANCEIRAS	3,68
RESULT OPERAC ANTES DOS EFEITOS CAMBIAIS	- 2.311.133,24
OUTRAS RECEITAS OU DESPESAS NAO OPERCION	2.634.585,75
RECEITAS NAO OPERACIONAIS	3.320.184,72
GANHOS DE CAPITAL	3.320.184,72
DESPESAS NAO OPERACIONAIS	- 685.598,97
PERDAS DE CAPITAL	- 685.598,97
RESULTADO LIQUIDO DO PERIODO	323.452,51

RAFAEL
ALEXANDRE
ANESI:01776793013
Assinado de forma digital
por RAFAEL ALEXANDRE
ANESI:01776793013
Dados: 2023.02.14 09:09:46
-03'00'

Rafael Alexandre Anesi
Controller
CRC/RS - 089499-O

MARCELO
ROSSATO:5986
5040034
Assinado de forma digital
por MARCELO
ROSSATO:59865040034
Dados: 2023.02.14
09:10:24 -03'00'

Marcelo Rossato
Administrador
CPF 598.650.400-34

ROSSATO ADMINISTRACAO E PARTICIPACOES
RUA CAMILO RIBEIRO 190 - PASSO FUNDO - RS
CNPJ : 90.778.366/0001-89

DEMONSTRACOES CONTABEIS PROCEDIDAS EM

ATIVO (Em Unidades de Reais)	30/11/2022
CIRCULANTE	14.380,70
OUTROS CREDITOS	14.380,70
ADIANTAMENTOS A FUNCIONARIOS	14.380,70
NAO CIRCULANTE	140.399.979,83
REALIZAVEL A LONGO PRAZO	13.202.010,62
CREDITOS EM EMPRESAS COLIGADAS	8.934.709,73
DESPESAS DO EXERCICIO SEGUINTE	4.267.300,89
INVESTIMENTOS	127.197.969,21
PARTICIPACOES EM CONTROLADAS	6.249.064,63
AJUSTE DE AVALIACAO PATRIMONIAL	120.948.904,58
TOTAL DO ATIVO	140.414.360,53

ROSSATO ADMINISTRACAO E PARTICIPACOES
RUA CAMILO RIBEIRO 190 - PASSO FUNDO - RS
CNPJ : 90.778.366/0001-89

DEMONSTRACOES CONTABEIS PROCEDIDAS EM

PASSIVO (Em Unidades de Reais)	30/11/2022
CIRCULANTE	4.490.661,95
OBRIGACOES FISCAIS SOCIAIS TRABALHISTAS	4.363.000,80
ENCARGOS SOCIAIS TRABALHISTAS	1.703.025,60
OBRIGACOES FISCAIS	1.081.652,84
SALARIOS A PAGAR	1.451.065,63
PROVISAO P/ FERIAS 13- E ENCARGOS	127.256,73
CONTAS A PAGAR	127.661,15
NAO CIRCULANTE	22.204.840,13
NOTAS PROMISSORIAS A PAGAR	22.048.888,67
DEBITOS EMPRESAS COLIGADAS	155.951,46
PATRIMONIO LIQUIDO	113.718.858,45
CAPITAL SOCIAL	2.483.650,00
RESERVAS DE CAPITAL	927.197,92
AJUSTE DE AVALIACAO PATRIMONIAL	120.948.904,58
LUCROS/PREJUIZOS ACUMULADOS	- 10.640.894,05
TOTAL DO PASSIVO	140.414.360,53

ROSSATO ADMINISTRACAO E PARTICIPACOES
RUA CAMILO RIBEIRO 190 - PASSO FUNDO - RS
CNPJ : 90.778.366/0001-89

DEMONSTRACOES CONTABEIS PROCEDIDAS EM

RESULTADO (Em Unidades de Reais)	30/11/2022
DESPESAS E RECEITAS OPERACIONAIS	- 281.481,01
DESPESAS ADMINISTRATIVAS	- 281.481,01
DESPESAS TRIBUTARIAS	- 2.329,61
DESPESAS FINANCEIRAS	- 3.587,87
(-)RECEITAS FINANCEIRAS	50.098,94
JUROS S/ CONTRATOS DE MUTUOS	50.098,94
RESULT OPERAC ANTES DOS EFEITOS CAMBIAIS	- 237.299,55
RESULTADO LIQUIDO DO PERIODO	- 237.299,55

RAFAEL
ALEXANDRE
ANESI:01776793013

Assinado de forma digital
por RAFAEL ALEXANDRE
ANESI:01776793013
Dados: 2023.02.14 09:15:40
-03'00'

Rafael Alexandre Anesi
Controller
CRC/RS - 089499-O

MARCELO
ROSSATO:59865
040034

Assinado de forma digital
por MARCELO
ROSSATO:59865040034
Dados: 2023.02.14 09:20:18
-03'00'

Marcelo Rossato
Administrador
CPF 598.650.400-34

SEMEATO S/A INDUSTRIA E COMERCIO

RUA CAMILO RIBEIRO 190 - PASSO FUNDO - RS

CNPJ : 92.015.064/0001-84

DEMONSTRACOES CONTABEIS PROCEDIDAS EM

ATIVO (Em Unidades de Reais)	30/11/2022
CIRCULANTE	134.693.804,77
DISPONIBILIDADES	137.224,02
BENS NUMERARIOS	28.613,80
DEPOSITOS BANCARIOS A VISTA	107.311,34
TITULOS VINCULADOS AO MERCADO ABERTO	1.298,88
DIREITOS REALIZAVEIS	134.387.786,37
CREDITOS	39.391.722,02
CLIENTES NO PAIS E EXTERIOR	37.465.598,32
NOTAS PROMISSORIAS A RECEBER	1.586.859,51
CHEQUES A RECEBER	334.626,73
CLIENTES PARTES RELACIONADAS	4.637,46
ESTOQUES	84.885.995,59
PRODUTOS PRONTOS	45.436.037,08
PRODUTOS EM ELABORACAO	1.888.708,14
MATERIAS PRIMAS	35.372.835,99
FERR.PECAS E MAT MANUTENCAO	1.059.312,51
MATERIAIS DIVERSOS	1.129.101,87
OUTROS CREDITOS	10.110.068,76
ADIANTAMENTOS A TERCEIROS	5.719.351,37
ADIANTAMENTOS A FORNECEDORES	5.050.626,42
ADIANTAMENTOS A FUNCIONARIOS	430.060,24
ARREDONDAMENTO FOLHA DE PAGAMENTO	6,43
ADIANTAMENTOS CONTA PRESTACAO	238.658,28
CREDITOS E IMPOSTOS A RECUPERAR	4.390.717,39
DESPESAS DO EXERCICIO SEGUINTE	168.794,38
DESPESAS ANTECIPADAS	168.794,38
NAO CIRCULANTE	286.709.672,24
REALIZAVEL A LONGO PRAZO	143.782.079,70
EMPRESTIMOS COMPULSORIOS	10.434.106,18
DEPOSITOS JUDICIAIS	10.891.187,99
OUTROS CREDITOS	1.962.355,39
CREDITOS EM EMPRESAS COLIGADAS	16.122.833,98
IMPOSTOS DIFERIDOS	104.371.596,16
CONSORCIOS	-
INVESTIMENTOS	97.315.947,06
AJUSTE DE AVALIACAO PATRIMONIAL	97.315.947,06
IMOBILIZADO	44.217.905,09
BENS EM VALORES ORIGINAIS	183.091.358,31
IMOVEIS	26.802.931,73
INSTALACOES EM IMOVEIS DE TERCEIROS	322.094,89
EQUIPAMENTOS E INSTALACOES INDUSTRIAIS	128.835.868,45
MOVEIS UTENSILIOS E MAQUINAS	3.394.721,65
EQUIP. PROCESSAMENTO DADOS COMPUTADORES	2.055.550,20
TRANSPORTES	4.077.871,05
IMOBILIZADO EM ANDAMENTO	17.602.320,34
DEPRECIACOES	- 138.873.453,22
IMOVEIS	- 5.998.493,94
MOVEIS UTENSILIOS E MAQUINAS	- 3.336.439,02
EQUIP. PROCESSAMENTO DADOS COMPUTADORES	- 2.042.393,00
EQUIP. E INSTALACOES INDUSTRIAIS	- 123.418.256,24
TRANSPORTES	- 4.077.871,02
INTANGIVEL	1.393.740,39
VALOR HISTORICO CORRIGIDO	5.594.068,95
(-) AMORTIZACOES ACUMULADAS	- 4.200.328,56
TOTAL DO ATIVO	421.403.477,01

SEMEATO S/A INDUSTRIA E COMERCIO

RUA CAMILO RIBEIRO 190 - PASSO FUNDO - RS

CNPJ : 92.015.064/0001-84

DEMONSTRACOES CONTABEIS PROCEDIDAS EM

PASSIVO (Em Unidades de Reais)	30/11/2022
CIRCULANTE	235.779.048,78
FORNECEDORES	8.500.666,06
FORNECEDORES NO PAIS	6.435.887,81
FORNECEDORES NO EXTERIOR	-
FORNECEDORES PARTES RELACIONADAS	2.064.778,25
INSTITUICOES FINANCEIRAS	1.688.294,52
INSTITUICOES FINANCEIRAS	4.345.044,12
(-) AJUSTE A VALOR PRESENTE	- 2.656.749,60
OBRIGACOES FISCAIS SOCIAIS TRABALHISTAS	109.649.247,07
ENCARGOS SOCIAIS TRABALHISTAS	67.367.889,48
OBRIGACOES FISCAIS	10.263.908,01
FERIAS A PAGAR	57.192,88
SALARIOS A PAGAR	13.357.493,68
PROVISAO P/ FERIAS 13° E ENCARGOS	18.602.763,02
ADIANTAMENTO CLIENTES	32.787.947,75
COMISSOES A PAGAR	-
CONTAS A PAGAR	69.290.394,52
VENDAS ANTECIPADAS	13.862.498,86
NAO CIRCULANTE	307.713.421,14
EXIGIVEL A LONGO PRAZO	294.728.598,32
OBRIGACOES FISCAIS E SOCIAIS	294.728.598,32
IMPOSTOS DIFERIDOS	4.667.466,20
DEBITOS EMPRESAS COLIGADAS	8.317.356,62
PATRIMONIO LIQUIDO	- 122.088.992,91
CAPITAL SOCIAL	9.170.000,00
RESERVAS DE CAPITAL	141.134,46
AJUSTE DE AVALIACAO PATRIMONIAL	121.189.548,22
LUCROS/PREJUIZOS ACUMULADOS	- 252.589.675,59
TOTAL DO PASSIVO	421.403.477,01

SEMEATO S/A INDUSTRIA E COMERCIO

RUA CAMILO RIBEIRO 190 - PASSO FUNDO - RS

CNPJ : 92.015.064/0001-84

DEMONSTRACOES CONTABEIS PROCEDIDAS EM

RESULTADO (Em Unidades de Reais)	30/11/2022
RECEITA BRUTA DE VENDAS E SERVICOS	77.065.439,65
VENDAS MERCADO INTERNO	63.475.907,24
VENDAS MERCADO EXTERNO	13.419.014,86
PRESTACAO DE SERVIÇOS	44.993,09
COLIGADAS	4.462,08
DEMAIS RECEITAS	121.062,38
DEDUCOES	- 10.630.776,20
DEVOLUCOES DE VENDAS	- 6.146.270,29
IMPOSTOS INCIDENTES S/ VENDAS	- 4.484.505,91
RECEITA OPERACIONAL LIQUIDA	66.434.663,45
DESPESAS VARIÁVEIS DE VENDAS	- 302.445,61
COMISSOES S/ VENDAS	- 114.395,95
FRETES E CARRETOS	- 188.049,66
CUSTO DAS VENDAS E SERVICOS	- 56.159.191,08
CONSUMO DE MATERIAIS	- 33.802.400,59
MAO DE OBRA DIRETA	- 16.407.385,17
GASTOS GERAIS	- 1.295.614,41
GASTOS VARIÁVEIS DE FABRICACAO	- 4.653.790,91
LUCRO BRUTO	9.973.026,76
DESPESAS E RECEITAS OPERACIONAIS	- 18.491.739,71
DESPESAS COM VENDAS	- 2.925.066,60
DESPESAS ADMINISTRATIVAS	- 13.944.934,15
ENGENHARIA	- 1.621.738,96
DEPRECIACAO / AMORTIZACAO	- 3.321.098,20
DEPRECIACAO	- 3.321.098,20
DESPESAS TRIBUTARIAS	- 15.898,17
DESPESAS FINANCEIRAS	- 60.651.644,72
(-)RECEITAS FINANCEIRAS	322.776,84
RESULT OPERAC ANTES DOS EFEITOS CAMBIAIS	- 72.184.577,20
EFEITOS CAMBIAIS	169.890,15
VARIACAO CAMBIAL LIQUIDA	169.890,15
OUTRAS RECEITAS OU DESPESAS NAO OPERCION	25.662.745,83
RECEITAS NAO OPERACIONAIS	11.527.272,99
GANHOS DE CAPITAL	9.535.246,06
RECEITAS EVENTUAIS	1.992.026,93
DESPESAS NAO OPERACIONAIS	- 9.653.735,28
PERDAS DE CAPITAL	- 9.440.132,37
PROVISAO P/ LIQ.CREDITOS DUVIDOSOS	- 502,91
INDENIZACOES CIVEIS E TRABALHISTAS	- 213.100,00
IMPOSTOS DIFERIDOS	23.789.208,12
IMPOSTO DE RENDA DIFERIDO	17.492.064,79
CONTRIBUICAO SOCIAL DIFERIDA	6.297.143,33
RESULTADO LIQUIDO DO PERIODO	- 46.351.941,22

RAFAEL
ALEXANDRE

ANESI:01776793013

Assinado de forma digital por
RAFAEL ALEXANDRE
ANESI:01776793013
Dados: 2023.02.14 09:01:24
-03'00'Rafael Alexandre Anesi
Controller
CRC/RS - 089499-0MARCELO
ROSSATO:59865
040034Assinado de forma digital
por MARCELO
ROSSATO:59865040034
Dados: 2023.02.14 09:02:44
-03'00'Marcelo Rossato
Diretor Presidente
CPF 598.650.400-34

Diante das informações prestadas, a Administração Judicial requer a juntada deste relatório mensal de atividades, formulado **precipualemente** pelos seguintes profissionais, todos da **equipe permanente** desta auxiliar do Juízo:



Rafael Brizola Marques
Coordenador Geral
OAB/RS 76.787



José Paulo Japur
Coordenador Geral
OAB/RS 77.320



Gilvar de Oliveira Paim
Advogado Jr.
OAB/RS 127.985



Daniel Kops
Coordenador Contábil
CRC 96.647/O-9



Felipe Camardelli
Coordenador Contábil
CRA 31.349/O



Geórgya Jacoby
Equipe Contábil
CRC 103.111/O-5