

RELATÓRIO DE ATIVIDADES

Recuperação Judicial nº 5019151-70.2022.8.21.0021
3ª Vara Cível da Comarca de Passo Fundo/RS

Recuperandas:

SEMEATO S.A. INDÚSTRIA E COMÉRCIO,
ROSSATO ADMINISTRAÇÃO E PARTICIPAÇÕES LTDA.,
METALÚRGICA SEMEATO LTDA.
e CIA SEMEATO DE AÇOS – C.S.A

Julho de 2023

BRIZOLA E JAPUR
Administração Judicial



ÍNDICE

• 1. Considerações Preliminares.....	3
• 2. Principais Informações Processuais.....	4
2.1. Cronograma Processual.....	5
2.2. Eventos dos Autos.....	6
2.3. Créditos.....	7
2.4. Etapa Administrativa de Verificação de Créditos.....	8
• 3. Informações sobre o Grupo.....	9
3.1. Breve Histórico do Grupo.....	10
3.2. Estrutura Societária.....	11
3.3. Unidades.....	12
3.4. Informações Gerais.....	13
3.5. Fiscalização das Atividades.....	14
• 4. Análise Econômico-Financeira.....	16
4.1. Rossato Administração e Participações LTDA.....	18
4.2. Semeato S/A, Metalúrgica Semeato LTDA e CSA.....	19
4.3. Ativo Imobilizado.....	21
4.4. Grupo Semeato – Fluxo de Caixa.....	22
• 5. Informações Adicionais.....	23
• 6. Anexos	26

1. Considerações Preliminares

Para se chegar às conclusões apresentadas no presente Relatório foram tomadas como boas e válidas as informações:

- (i) contidas nas demonstrações contábeis das Recuperandas; e
- (ii) expostas nas discussões conduzidas com membros integrantes da Administração das Devedoras sobre seus negócios e operações.

No que diz respeito à **apresentação de contas demonstrativas mensais** (art. 52, inc. IV, da Lei nº 11.101/2005), até o momento de finalização deste Relatório, o *status* em relação aos documentos solicitados pela Administração Judicial apresentava-se da seguinte forma:

DOCUMENTOS	NATUREZA	STATUS
Balancetes contábeis analíticos 04/2023 - Semeato S/A	CONTÁBIL	✓
Balancetes contábeis analíticos 04/2023 - Rossato Participações	CONTÁBIL	✓
Balancetes contábeis analíticos 04/2023 - Metalúrgica Semeato	CONTÁBIL	✓
Balancetes contábeis analíticos 04/2023 – CSA	CONTÁBIL	✓
Razões contábeis 04/2022	CONTÁBIL	✓
Composição atualizada da dívida estadual e federal	FINANCEIRO	✓
Fluxo de caixa realizado 05/2023	GERENCIAL	✓
Histórico analítico do quadro funcional	GERENCIAL	✓
Composição acumulada da receita por natureza	GERENCIAL	✓
Extratos bancários	GERENCIAL	✓
Relatório com todos os pagamentos efetuados	GERENCIAL	✓
Relatório atualizado de créditos extraconcursais	GERENCIAL	✓
Relatório atualizado dos ativos e passivos contingentes	JURÍDICO	✓

No que diz respeito aos demonstrativos referentes ao mês de maio de 2023, ainda estão pendentes.

Ato contínuo, destaca-se que o escopo do presente Relatório foi fundamentado na Recomendação Nº 72, do Conselho Nacional de Justiça ("CNJ"). A orientação foi publicada em 19 de agosto de 2020 e visa **padronizar os relatórios de atividades** apresentados pelos administradores judiciais.

Exceto quando expressamente mencionado, os valores indicados neste relatório **estão expressos em reais**.

Todos os relatórios de atividades elaborados por esta Equipe também poderão ser consultados no endereço eletrônico da **Administração Judicial**, conforme *link*:



SEMEATO - Relatórios Mensais de Atividades

2. PRINCIPAIS INFORMAÇÕES PROCESSUAIS

2.1. Cronograma Processual

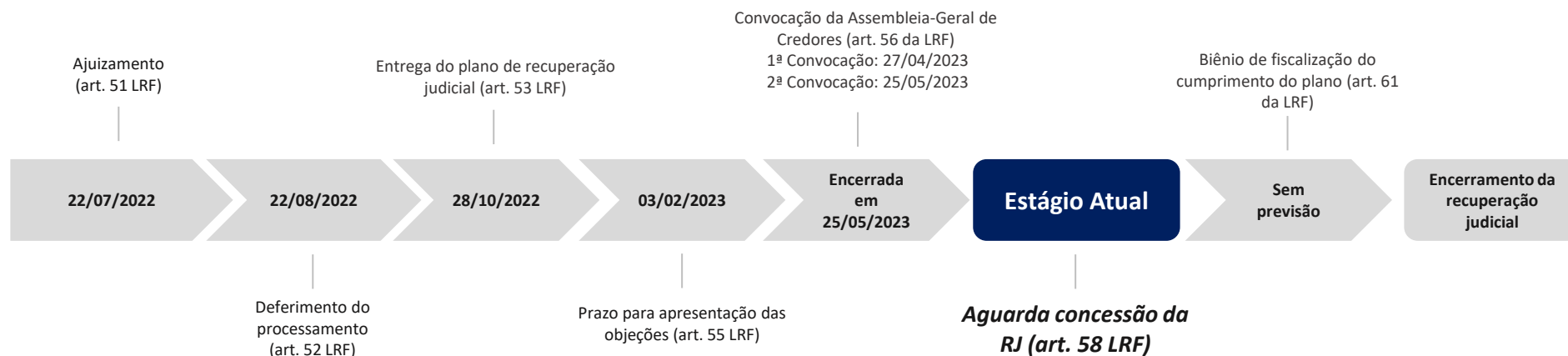
2.2. Eventos dos Autos

2.3. Créditos

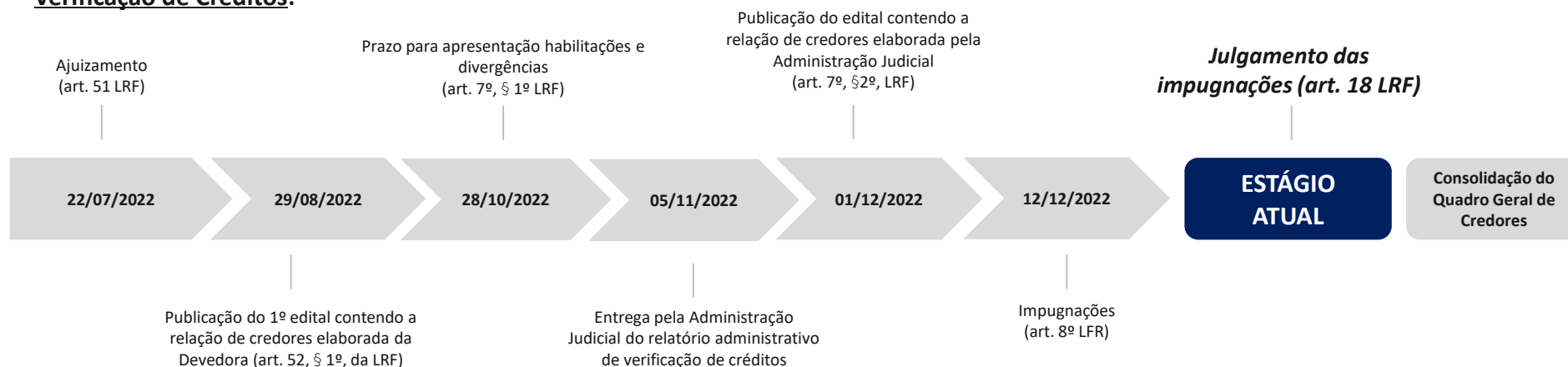
2.4. Etapa Administrativa de Verificação de Créditos

2.1 Cronograma Processual

Processo de Recuperação Judicial:



Verificação de Créditos:



2.2 Eventos dos Autos

Segue quadro resumo contendo os principais eventos dos autos desde a data de apresentação do último Relatório Mensal de Atividades.

DATA	TEMA	EVENTO
24/05/2023	Parecer do Ministério Público	3958
24/05/2023	Petição das Recuperandas prestando esclarecimentos quanto ao conteúdo do PRJ	3986
25/05/2023	Petição das Recuperandas apresentando o 3º Modificativo ao Plano de Recuperação Judicial	4018
27/05/2023	Manifestação da Administração Judicial juntando a ata da segunda convocação da AGC	4053
29/05/2023	Petição das Recuperandas tratando sobre questões diversas do PRJ	4093
01/06/2023	Despacho determinando providências ao regular andamento do feito	4111
13/06/2023	Parecer do Ministério Público	4504
19/06/2023	Petição das Recuperandas prestando os esclarecimentos quanto ao despacho do Evento 3307	4520
21/06/2023	Manifestação da Administração Judicial sobre as diversas questões pendentes do processo recuperacional, bem como juntado do Laudo de Controle de Legalidade do PRJ aprovado em AGC	4527
05/07/2023	Petição das Recuperandas tratando acerca do despacho do Evento 4111	4990
18/07/2023	Petição das Recuperandas acerca das conclusões da Auxiliar do Juízo quanto ao controle de legalidade do PRJ aprovado em AGC	5053
18/07/2023	Manifestação da Administração Judicial informando que está diligenciando junto ao Juízo da 2ª Vara do Trabalho de Pedro Leopoldo – MG para viabilizar a remessa dos valores lá depositados para conta judicial vinculada ao presente feito.	5054
24/07/2023	Parecer do Ministério Público favorável à homologação do PRJ, com as conclusões exaradas pela Auxiliar do Juízo no Evento 4527	5056

2.3 Créditos

PASSIVO CONCURSAL

A relação de credores conforme Quadro Geral de Credores em elaboração está apresentada sinteticamente a seguir:

	CRÉDITO	%	QTD CREDITORES	%
CLASSE I	R\$ 250.083.843,83	49,5%	2.083	93,3%
CLASSE II	R\$ 73.441.833,73	14,6%	2	0,1%
	€ 129.757,22	-	1	-
CLASSE III	R\$ 180.150.308,82	35,7%	132	5,9%
CLASSE IV	R\$ 1.066.069,91	0,2%	14	0,6%
TOTAL	R\$ 504.742.056,29	100%	2.232	100%
	€ 129.757,22			

Urge recordar a aplicação da consolidação substancial por determinação judicial quando do deferimento do processo de insolvência (Evento 142, proferido no dia 22/08/2022), conforme trecho abaixo, retirado do despacho:

Intimadas, as autoras complementaram os documentos apontados como faltantes pelo Perito e prestaram as informações solicitadas no laudo (Evento 130). sendo concedida vista à equipe técnica nomeada, que se manifestou no Evento 134 opinando pelo indeferimento do processamento do pedido recuperacional em relação à requerente Semeato Armas Indústria e Comércio Ltda e pelo deferimento quanto às demais requerentes, bem como aplicação da consolidação substancial por determinação judicial.



Lista de credores na íntegra:

[SEMEATO – Edital Art. 7º, § 2º, da LRF](#)

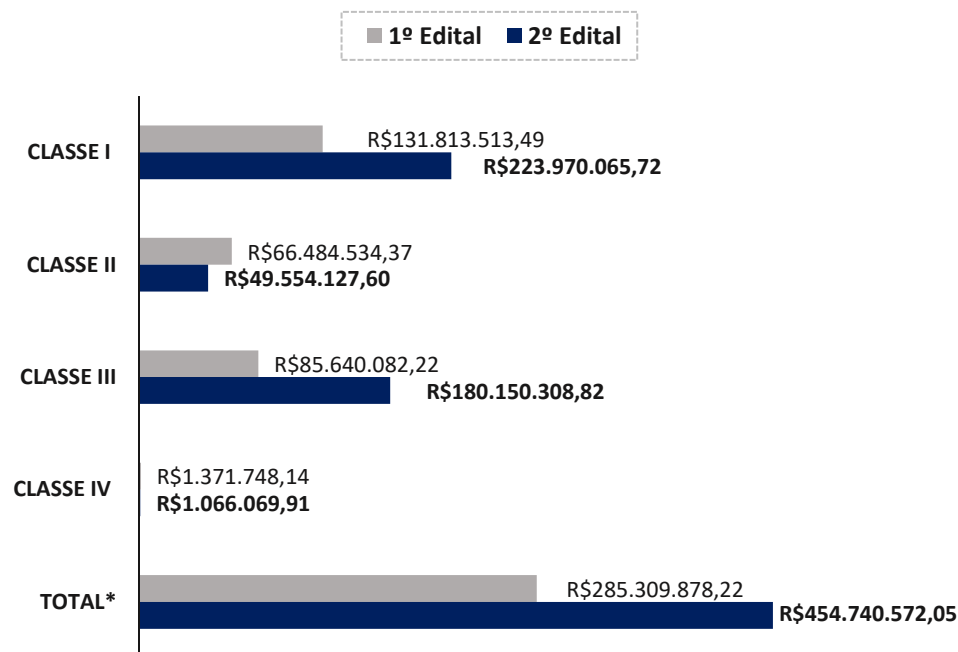
EXTRACONCURSAL

Enquadram-se como créditos extraconcursais, principalmente: o passivo fiscal e operações de adiantamento de contrato de câmbio, cessão fiduciária de títulos e direitos creditórios e alienação fiduciária.

Quanto aos créditos tributários, foram disponibilizados os extratos atualizados do SEFAZ-RS e do e-CAC, assim como realizada consulta ao endereço eletrônico da PGF-N no dia 24 de julho de 2023. No que se refere aos créditos junto a instituições financeiras não sujeitos à Recuperação Judicial, os representantes do Grupo Semeato encaminharam o respectivo relatório com data-base em 31/05/2023.

ORIGEM	VALOR	%
DÍVIDA ATIVA (UNIÃO e SEFAZ-RS)	R\$ 746.073.806,42	99,02%
TRIBUTOS MUNICIPAIS (Documentação Contábil 11/2022)	R\$ 517.614,77	0,07%
INSTITUIÇÕES FINANCEIRAS	R\$ 6.830.757,39	0,91%
TOTAL	R\$ 753.422.178,58	100%

2.4 Etapa Administrativa de Verificação de Créditos



	1º Edital	2º Edital	Δ
CLASSE I	R\$ 131.813.513,49	R\$ 223.970.065,72	70%
CLASSE II	R\$ 66.484.534,37	R\$ 49.554.127,60	-25%
	€ -	€ 129.757,22	-
CLASSE III	R\$ 85.640.082,22	R\$ 180.150.308,82	110%
CLASSE IV	R\$ 1.371.748,14	R\$ 1.066.069,91	-22%
TOTAL	R\$ 285.309.878,22	R\$ 454.740.572,05	59%
	€ -	€ 129.757,22	-

Durante a fase extrajudicial de verificação de créditos, a Administração Judicial analisou as habilitações e divergências recebidas, bem como a higidez dos créditos declarados na lista de credores inicialmente apresentada pelas Recuperandas.

Tal procedimento se deu mediante exame documental e a validação dos registros contábeis. Como resultado, apresentou-se uma nova relação de credores com as alterações pertinentes.

O gráfico ao lado apresenta um comparativo dos valores anteriormente arrolados pelas Recuperandas e dos valores atualizados de acordo com a relação de credores elaborada por esta Administração Judicial.

Entre os credores trabalhistas, os principais acréscimos no Edital do Art. 7º, § 2º, da LRF, referem-se a habilitações e atualizações de créditos conforme certidões fornecidas pela Justiça do Trabalho. Na classe III, as principais diferenças originam-se do recálculo de juros de dívidas bancárias e também da habilitação de novos credores.

3. INFORMAÇÕES SOBRE O GRUPO

3.1. Breve Histórico

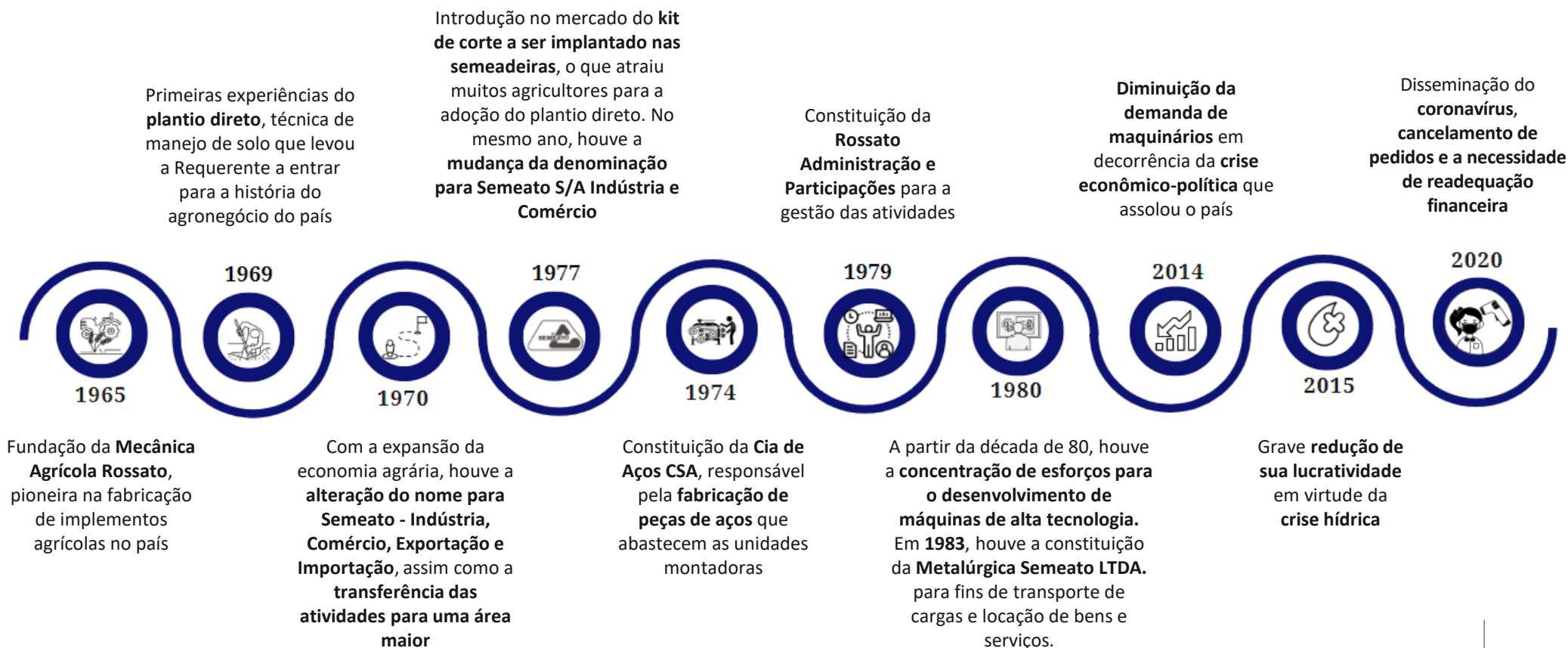
3.2. Estrutura Societária

3.3. Unidades

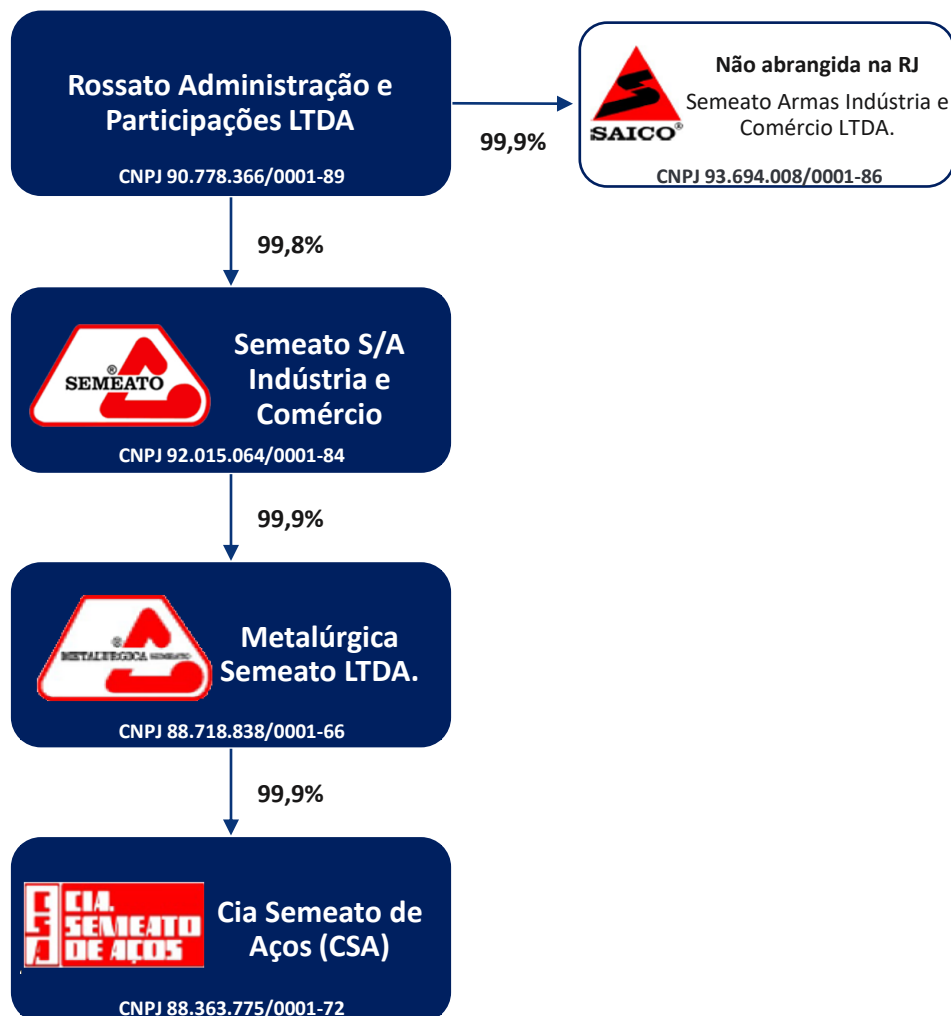
3.4. Informações Gerais

3.5. Fiscalização das Atividades

3.1 Breve Histórico



3.2 Estrutura Societária



ROSSATO ADMINISTRACAO E PARTICIPACOES LTDA.	Participação (%)	Participação (R\$)
Marcelo Rossato	0,002%	R\$ 48,68
Marcia Terezinha Martello Rossato	0,003%	R\$ 73,00
Espólio de Roberto Otaviano Rossato	99,995%	R\$ 2.483.528,32
TOTAL	100%	R\$ 2.483.650,00

SEMEATO S/A INDUSTRIA E COMERCIO	Participação (%)	Participação (R\$)
Rossato Administração e Participações LTDA	99,8%	R\$ 9.151.791,34
Espólio de Roberto Otaviano Rossato	0,2%	R\$ 18.208,29
Marcia Terezinha Martello Rossato	0,000001%	R\$ 0,12
Roberta Otavia Rossato	0,000003%	R\$ 0,25
TOTAL	100%	R\$ 9.170.000,00






METALURGICA SEMEATO LTDA.	Participação (%)	Participação R\$
Rossato Administração e Participações LTDA	0,003%	R\$ 362,00
Semeato S/A Indústria e Comércio	99,997%	R\$ 11.299.840,00
TOTAL	100%	R\$ 11.300.202,00

CIA SEMEATO DE ACOS (CSA)	Participação (%)	Participação R\$
Metalúrgica Semeato LTDA	99,9%	R\$ 17.452.080,74
Rossato Administração e Participações LTDA	0,05%	R\$ 8.215,93
Espólio de Roberto Otaviano Rossato	0,01%	R\$ 1.615,84
Marcia Terezinha Martello Rossato	0,00001%	R\$ 1,25
Roberta Otavia Rossato	0,00001%	R\$ 1,25
TOTAL	100%	R\$ 17.461.915,01

3.3 Unidades

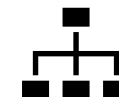
Semeato S/A Indústria e Comércio

Centraliza as **atividades operacionais** e administrativas do Grupo. Suas unidades estão distribuídas conforme quadro abaixo.

FÁBRICA	LOCALIZAÇÃO	FINALIDADE
Unidade I 	Passo Fundo/RS Bairro São Cristóvão	Maior unidade do Grupo Semeato. Fabricação de máquinas agrícolas, estamparia, usinagem, solda, pintura e apresentação do produto final.
Unidade II 	Passo Fundo/RS Bairro Vera Cruz	Unidade destinada à atividade de fundição, responsável por produzir peças em aço e em ferro fundido nodular e cinzento.
Unidade III 	Passo Fundo/RS Bairro Vera Cruz	Centro de Pesquisa e Desenvolvimento responsável por pesquisar e testar novas tecnologias para a fabricação do maquinário.
Unidade IV – Extensão 	Passo Fundo/RS Bairro Vila Industrial	Unidade onde é realizado o corte de aços, os quais são distribuídos para as demais unidades do Grupo Semeato.
Unidade VI 	Carazinho/RS Distrito Industrial	Destinada à fabricação de máquinas agrícolas de grande porte. Além disso, possui uma linha de fabricação de plásticos responsável por abastecer as demais unidades.

Rossato Administração e Participações LTDA

É a *holding* do Grupo, tendo como finalidade o controle de todas as Empresas. Suas quotas estão centralizadas no espólio de Roberto Otaviano Rossato (99,98%). Marcia Terezinha Martello Rossato e Marcelo Rossato detêm menos de 1% das cotas.



Cia Semeato de Aços (CSA)

Localizada em **Butiá/RS**, é destinada à fabricação de discos agrícolas, incluindo cavalinho. Atualmente, os discos são distribuídos apenas internamente, abastecendo as unidades montadoras. Já dispôs de sede em Vespasiano (MG), unidade que está desativada há muitos anos.



Metalúrgica Semeato LTDA

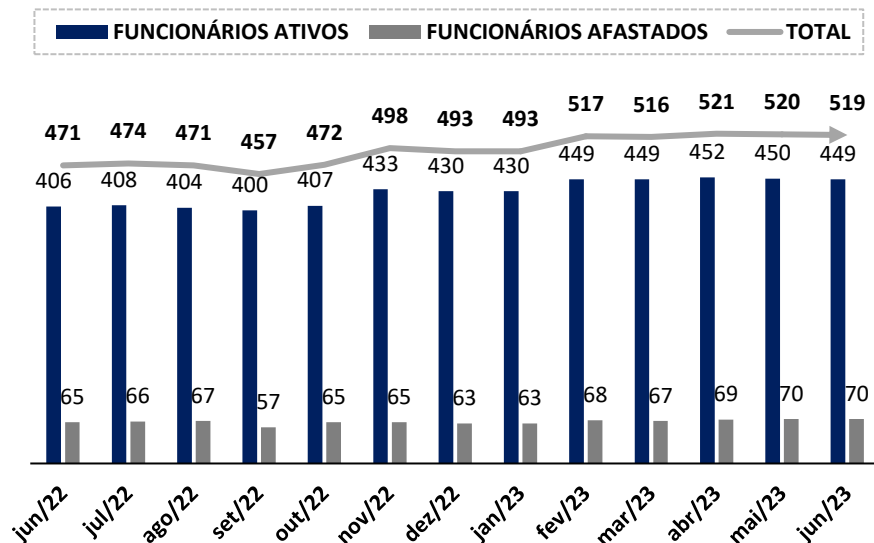
Atualmente exercendo as atividades de transporte rodoviário e agenciamento de cargas e transportes de passageiros, especialmente entre as unidades do Grupo Semeato.



Além da matriz localizada em **Passo Fundo/RS**, possui três filiais inscritas na Junta Comercial, as quais estão localizadas nas cidades de **Carazinho/RS**, **Butiá/RS** e **Vespasiano/RS** (inativa).

3.4 Informações Gerais

NÚMERO DE COLABORADORES ATIVOS



DIRETORIA EXECUTIVA

Carolina Luísa Rossato e Marcelo Rossato: Atuais Diretores da Semeato S/A Indústria e Comércio e da Cia Semeato de Ações (CSA).

Marcia Teresinha Martello Rossato: Conselheira da Diretoria da Semeato S/A Indústria e Comércio e da Cia Semeato de Ações (CSA). Também é a Administradora da Metalúrgica Semeato LTDA. e Rossato Administração e Participações LTDA.

Roberta Otávia Rossato: Conselheira da Diretoria da Semeato S/A Indústria e Comércio e da Cia Semeato de Ações (CSA).

TÍTULOS PROTESTADOS

EMPRESA	fev/23	mai/23	jul/23
SEMEATO S/A	270	221	179
CSA	45	39	35
METALÚRGICA SEMEATO	111	110	106
ROSSATO ADM. PART.	5	5	5
Total	431	375	325

Fonte: <https://site.cenprotnacional.org.br/consulta>

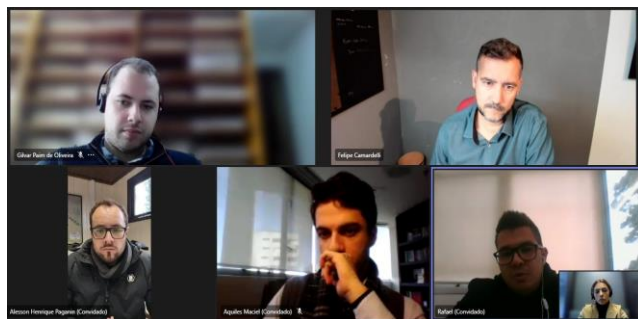
*Última consulta realizada no dia 11 de julho de 2023.

Variação de Funcionários Ativos por Empresa			
Empresa	mai/22	Δ	jun/23
SEMEATO	422	-1	421
CSA	22	0	22
METALURGICA	5	0	5
ROSSATO	1	0	1
	450	-1	449

Variação de Funcionários Afastados por Empresa			
Empresa	mai/22	Δ	jun/23
SEMEATO	67	0	67
CSA	3	0	3
METALURGICA	0	0	0
ROSSATO	0	0	0
	70	0	70

3.5 Fiscalização das Atividades – Reunião com a Administração

No dia 14 de julho de 2023, esta Administração Judicial realizou reunião virtual com os representantes da Recuperanda, os Srs. Alesson Paganin (advogado corporativo), Aquiles Maciel (Scalzilli Advogados & Associados) e Rafael Anesi (*controller*), com o intuito de se inteirar acerca do andamento das atividades empresariais.



Em um primeiro momento, o Sr. Rafael relatou as dificuldades decorrentes da queda nas vendas sentidas não só pelas Recuperandas, mas por todo setor em que está inserida.

A informação é ratificada pelos dados da Associação Nacional dos Fabricantes de Veículos Automotores (ANFAVEA). Conforme a instituição, no acumulado até maio de 2023, referido segmento teve queda de 7,2% em vendas na comparação com o mesmo período do ano passado.

A justificativa se dá pela queda no preço das *commodities*, como milho e soja, além da taxa de juros que se mantém alta. No entanto, conforme a ANFAVEA, a expectativa é de melhora nos próximos meses em virtude da possível redução da taxa SELIC e da publicação do Plano Safra.

Em relação ao faturamento do Grupo Semeato e, embora as estatísticas não tenham sido satisfatórias no setor neste primeiro semestre, foi relatado o crescimento do faturamento na ordem de 99% até o mês de junho de 2023 – cerca de R\$ 76 milhões auferidos.

Para o final do mês de julho, a projeção é de que seja superado o patamar de R\$ 91 milhões faturados – urge mencionar que a receita bruta acumulada em todo o ano de 2022 foi de R\$ 86 milhões.

Com os novos níveis de faturamento, o Grupo está sendo capaz de cumprir com a maioria das dívidas de curto prazo, como salários, FGTS e fornecedores – a exceção diz respeito às contribuições previdenciárias, que constituem a maior dificuldade das Empresas atualmente.

Ainda, os tributos mensais – cerca de R\$ 950 mil – estão sendo adimplidos tempestivamente. Contudo, o Sr. Rafael explicou que deveria haver cerca de R\$ 16 milhões de faturamento mensal - um aumento de aproximadamente 20% - para que fosse alcançado o ponto de equilíbrio.

Ato subsequente, a projeção do faturamento acumulado para o ano de 2023 em um cenário otimista – com a entrada de valores oriundos de um *DIP financing* – era de R\$ 197 milhões.

No entanto, o Sr. Alesson relatou que o financiamento não fora perfectibilizado e referiu um dos prováveis motivos: a pendência em relação à concessão da recuperação judicial. Desse modo, a nova projeção indica que seja atingido o patamar de R\$ 160 milhões no ano corrente.

3.5 Fiscalização das Atividades – Reunião com a Administração

Por último, quanto ao adimplemento dos credores após a homologação do plano aprovado em AGC, os representantes das Devedoras mencionaram que planejam fazer o pré-cadastro de suas contas bancárias no sistema, de forma a agilizar e simplificar os pagamentos.

Diante disso, os credores devem encaminhar os seus dados ao seguinte endereço eletrônico: PAGAMENTOSRJ@SEMEATO.COM.BR. Além do mais, as Recuperandas informaram que os credores poderão esclarecer eventuais dúvidas através do *WhatsApp*, no seguinte número: **(54) 2103-2472**.

4. ANÁLISE ECONÔMICO-FINANCEIRA

4. Considerações Iniciais

4.1. Rossato Administração e Participações LTDA.

4.2. Semeato S/A Indústria e Comércio,
Metalúrgica Semeato LTDA. e Cia Semeato de Aços
(CSA)

4.3. Ativo Imobilizado

4.4. Grupo Semeato - Fluxo de Caixa

4. Considerações Iniciais

No que se refere à obrigatoriedade de apresentação de demonstrações contábeis consolidadas, o Comitê de Pronunciamentos Contábeis (CPC 36 – Demonstrações Consolidadas) esclarece que estão dispensadas de apresentar demonstrativos consolidados somente as entidades que não sejam companhias abertas e que sejam controladas de outra entidade, esta sim estando obrigada à consolidação.

Portanto, considerando a atual estrutura societária do Grupo e as melhores práticas contábeis, nenhuma das Recuperandas é obrigada a elaborar demonstrativos contábeis consolidados.

Cumpre destacar que os demonstrativos contábeis consolidados que serão apresentados neste relatório foram elaborados por esta Equipe Técnica por meio de somatório de cada rubrica dos balanços das Empresas Semeato S/A Indústria e Comércio, Metalúrgica Semeato LTDA. e Cia Semeato de Aços (CSA).

Isto é, não se trata de Demonstrações Consolidadas à luz do CPC 36, mas sim de unificação dos demonstrativos das Recuperandas por tipo de negócio (produção de maquinário agrícola). Além disso, há funcionários compartilhados e atividades unificadas, com ênfase no fato de a alçada do departamento contábil e financeiro das entidades se estender por todas as Empresas.

Quanto à Rossato Administração e Participações LTDA, se trata da holding do Grupo e, portanto, não exerce as mesmas as atividades das outras Devedoras. Por isso, será analisada de forma individual.

4.1 Rossato Administração e Participações Ltda.

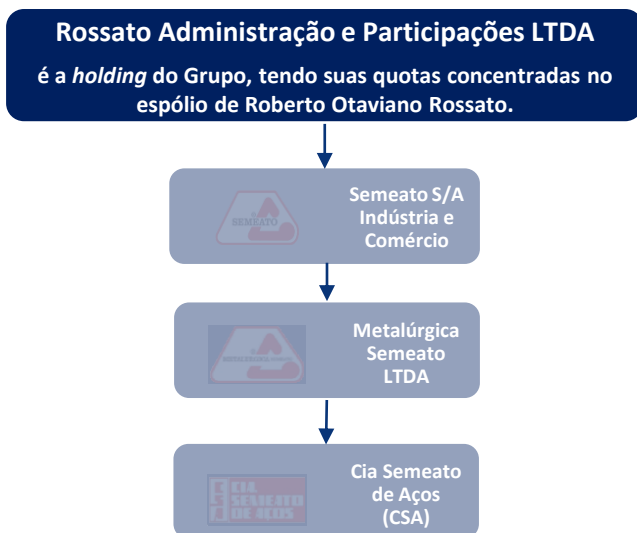
Análise Patrimonial

A rubrica **Investimentos** é essencialmente composta pela conta contábil “Ajuste Avaliação Patrimonial - Semeato S/A Indústria e Comércio”, que perfaz a monta de R\$ 120.948.904,58. O reconhecimento deste ativo fora realizado no ano de 2009, período em que a prática contábil ainda era permitida.

Já a rubrica **Realizável a Longo Prazo** é composta por empréstimos realizados às coligadas. No que diz respeito ao **polo passivo**, é constituído pela obrigação relevante de R\$ 22 milhões perante o “Union National SA Fomento Mercantil”.

Análise de Desempenho

Em 2023, as rubricas de resultado da Devedora resumiram-se à remuneração da diretoria, despesas com folha de pagamento e registro de receita com juros sobre mútuos.



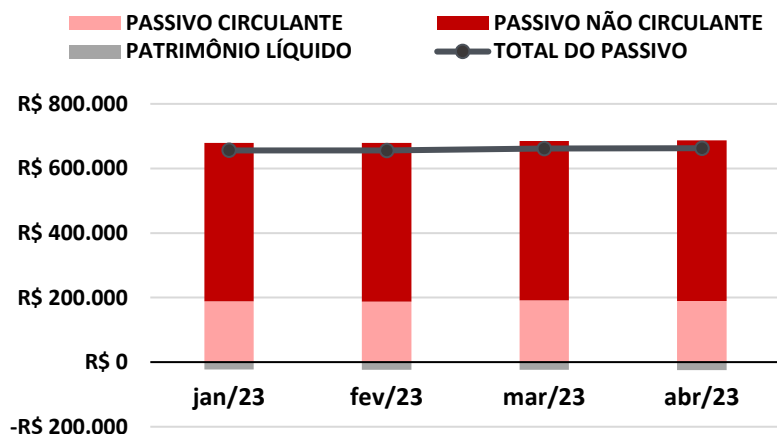
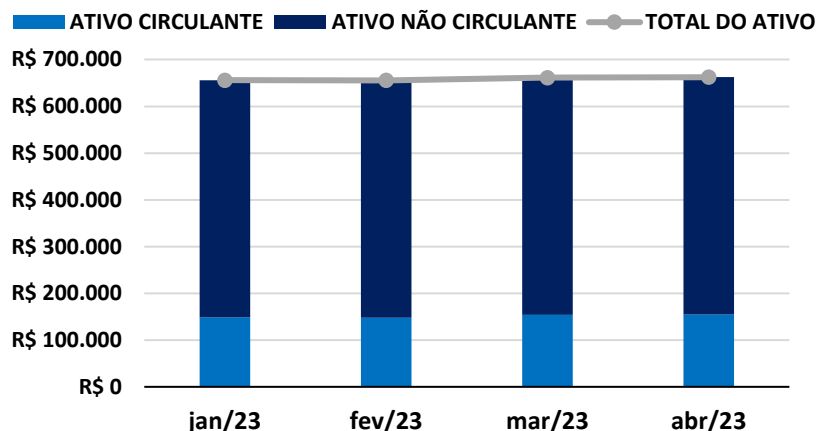
Balancetes	jan/23	fev/23	mar/23	abr/23
ATIVO CIRCULANTE	-	-	-	-
ATIVO NÃO CIRCULANTE	139.572	139.540	139.512	139.490
REALIZAVEL A LONGO PRAZO	13.166	13.134	13.106	13.084
INVESTIMENTOS	126.406	126.406	126.406	126.406
TOTAL DO ATIVO	139.572	139.540	139.512	139.490
PASSIVO CIRCULANTE	4.383	4.379	4.377	2.994
SALÁRIOS A PAGAR	1.461	1.457	1.452	71
ENCARGOS SOCIAIS	1.712	1.712	1.712	1.712
CONTAS A PAGAR	128	128	128	128
TRIBUTOS A PAGAR	1.082	1.083	1.083	1.084
PASSIVO NÃO CIRCULANTE	22.205	22.205	22.205	23.594
EMPRÉSTIMOS E FINANCIAMENTOS	22.205	22.205	22.205	23.594
PATRIMÔNIO LÍQUIDO	112.984	112.956	112.930	112.903
TOTAL DO PASSIVO	139.572	139.540	139.512	139.490

DRE*	MENSAL				ACUMULADO
	jan/23	fev/23	mar/23	abr/23	abr/23
DESPESAS COM PESSOAL	-32	-32	-30	-31	-125
OUTRAS DESPESAS	0	0	0	0	
RESULTADO OPERACIONAL	-32	-32	-30	-31	-125
RECEITAS FINANCEIRAS	4	4	4	4	18
LAIR	-28	-28	-26	-27	-109
DESPESAS TRIBUTARIAS	0	0	0	0	-1
LUCRO (PREJUÍZO)	-28	-28	-26	-27	-110

*Valores em R\$ mil.

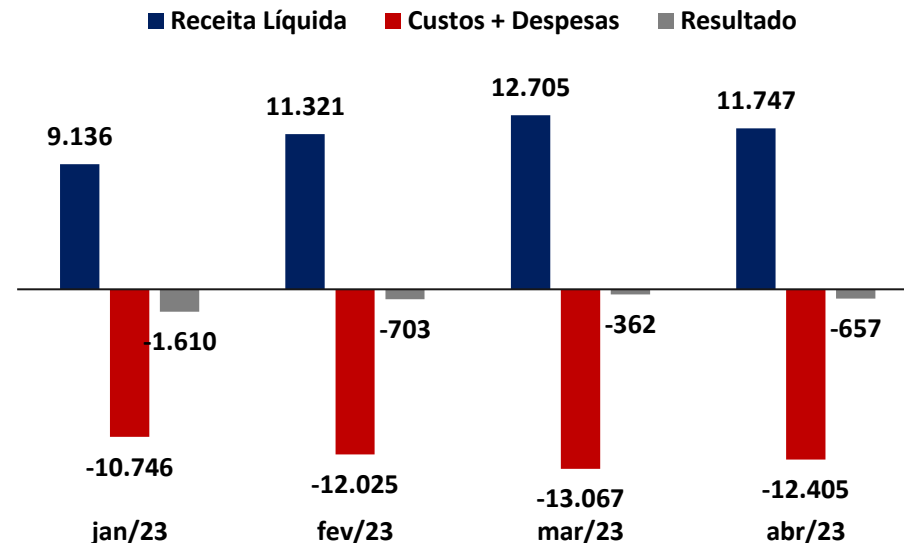
4.2 Semeato S/A Indústria e Comércio, Metalúrgica Semeato Ltda. e CSA

BALANÇO PATRIMONIAL (Em R\$ mil)



(Em R\$ mil)	jan/23	fev/23	mar/23	abr/23
ATIVO CIRCULANTE	148.612	148.107	153.998	155.119
ATIVO NÃO CIRCULANTE	507.460	507.576	507.375	507.433
TOTAL DO ATIVO	656.072	655.683	661.373	662.552
PASSIVO CIRCULANTE	188.844	187.492	191.273	189.802
PASSIVO NÃO CIRCULANTE	490.153	491.819	494.089	497.398
PATRIMÔNIO LÍQUIDO	-22.925	-23.628	-23.990	-24.647
TOTAL DO PASSIVO	656.072	655.683	661.373	662.552

DRE MENSAL (Em R\$ mil)



	MENSAL			
(Em R\$ mil)	jan/23	fev/23	mar/23	abr/23
Receita Líquida	9.136	11.321	12.705	11.747
Custos + Despesas	-10.746	-12.025	-13.067	-12.405
Resultado	-1.610	-703	-362	-657

4.2 Semeato S/A Indústria e Comércio, Metalúrgica Semeato LTDA e CSA

PRINCIPAIS CONSTATAÇÕES ACERCA DA SAÚDE FINANCEIRA DO GRUPO SEMEATO:

- Em novembro de 2022, houve as reclassificações dos valores das operações de desconto de duplicatas junto a FIDCs do Ativo Circulante para o Passivo Não Circulante. A quantia reclassificada refere-se às transações que ocorreram em data anterior ao ajuizamento da recuperação judicial, de forma que estão arroladas no processo de insolvência;
- Além das dívidas junto a FIDCs, houve reclassificação de toda a dívida arrolada na recuperação judicial para o Passivo Não Circulante – cujo saldo evoluiu de R\$ 255,9 milhões para R\$ 372,9 milhões entre outubro e novembro de 2022. Consequentemente, o saldo do Passivo Circulante foi de R\$ 334,8 milhões para R\$ 283,3 no mesmo período;
- Especificamente no que se refere à CSA, cumpre ressaltar que 91% do seu ativo total (cerca de R\$ 100 milhões) está concentrado no Longo Prazo, dos quais R\$ 77,7 milhões se referem a ativos imobilizados. Quanto ao passivo, houve queda de R\$ 1,4 milhão no valor devido a Instituições Financeiras (curto prazo), enquanto foi observado o lançamento de R\$ 1,2 milhão em Débitos de Empresas Coligadas (longo prazo);
- Quanto à Metalúrgica, o comportamento é similar: 99,5% do Ativo está concentrado no longo prazo – cerca de R\$ 119 milhões -, no entanto está centralizado em Investimentos (R\$ 66,2 milhões) e Imobilizado (R\$ 42,2 milhões). Entre janeiro e abril do ano corrente, não foram observadas oscilações relevantes nas suas rubricas;
- Em relação à Semeato S.A., houve aumento nas disponibilidades, que superaram a marca de R\$ 1,6 milhão em abril de 2023 – corroborando o relato do Sr. Rafael Anesi de que o Grupo está com maior folga de caixa. Além disso, os saldos de clientes e produtos prontos aumentaram R\$ 4,9 milhões e R\$ 1,7 milhão respectivamente;
- No que tange ao faturamento mensal entre janeiro e março do ano corrente, a CSA apresentou os seguintes números: R\$ 140 mil, R\$ 28 mil e R\$ 163 mil. Em abril, no entanto, não houve quaisquer receitas auferidas. Desse modo, os sucessivos prejuízos mensais resultam no resultado acumulado de -R\$ 1,1 milhão até abril. A Metalúrgica Semeato acumulou o prejuízo de R\$ 253 mil neste mesmo período;
- No que se refere à Semeato S.A., o Sr. Rafael Anesi informou que foram consideradas bastante satisfatórias as receitas auferidas no primeiro semestre de 2023, já estando próximo ao acumulado de todo o ano de 2022. No entanto, devido principalmente às despesas financeiras, a Empresa teve o prejuízo de R\$ 1,2 milhão em janeiro, R\$ 390 mil em fevereiro e R\$ 73 mil em março.

4.3 Ativo Imobilizado

Na tabela abaixo, estão **listados todos os bens avaliados por profissional habilitado**, suas matrículas, valor de mercado e a indicação de estarem ou não abrangidos pela possibilidade de alienação posteriormente. Os bens passíveis de venda perfazem a monta de R\$ 112.446.000,00 conforme os laudos apresentados. Cumpre referir que o valor de mercado dos imóveis supera o passivo concursal.

AUTOS	MATRÍCULA	VALOR	DATA AVALIAÇÃO	ALIENAÇÃO PRJ
E1247, LAUDO90	156	R\$ 3.435.000,00	dez/21	Sim
E1247, LAUDO91	660	R\$ 213.510.000,00	jul/22	-
E1247, LAUDO92	662	R\$ 3.205.000,00	dez/21	Sim
E1247, LAUDO93	840	R\$ 715.000,00	ago/21	-
E1247, LAUDO50	1046	R\$ 22.122.000,00	dez/21	Sim
E1247, LAUDO51	2306	R\$ 37.034.500,00	mar/20	-
E1247, LAUDO52	2837	R\$ 7.275.000,00	ago/21	Sim
E1247, LAUDO53	4035	R\$ 17.445.000,00	dez/21	Sim
E1247, LAUDO54	5479	R\$ 4.336.000,00	ago/20	Sim
E1247, LAUDO55	6909	R\$ 332.000,00	mar/20	Sim
E1247, LAUDO56	7647	R\$ 7.317.000,00	ago/21	Sim
E1247, LAUDO57	9991	R\$ 89.559.000,00	jul/22	-
E3316, ANEXO16	8.907	R\$ 5.323.000,00	abr/23	Sim
E1247, LAUDO58	11199	R\$ 18.448.000,00	ago/21	Sim
E1247, LAUDO59	11200	R\$ 16.680.000,00	ago/21	Sim
E1247, LAUDO60	13761	R\$ 2.471.000,00	ago/21	Sim
E1247, LAUDO61	13961	R\$ 12.667.000,00	mai/22	Sim
E1247, LAUDO62	14628	R\$ 15.908.000,00	ago/21	-
E1247, LAUDO63	15378	R\$ 20.140.000,00	jul/21	Sim
E1247, LAUDO64	15604	R\$ 37.585.000,00	jul/20	-
E1247, LAUDO65	18392	R\$ 39.591.000,00	ago/21	-
E1247, LAUDO66	22382	R\$ 53.722.000,00	jul/21	Sim
E1247, LAUDO67	22860	R\$ 54.125.000,00	ago/21	-
E1247, LAUDO68	24134	R\$ 33.627.000,00	ago/21	Sim
E1247, LAUDO69	25315	R\$ 11.123.000,00	jul/21	Sim
E1247, LAUDO70	25317	R\$ 1.577.000,00	jul/21	Sim
E1247, LAUDO71	26168	R\$ 44.919.000,00	ago/21	-

AUTOS	MATRÍCULA	VALOR	DATA AVALIAÇÃO	ALIENAÇÃO PRJ
E1247, LAUDO72	31631	R\$ 488.000,00	dez/17	-
E1247, LAUDO73	32162	R\$ 351.000,00	set/22	-
E1247, LAUDO74	32400	R\$ 15.764.000,00	ago/21	-
E1247, LAUDO75	34790	R\$ 6.790.000,00	ago/21	Sim
E1247, LAUDO76	38585	R\$ 247.000,00	dez/15	-
E1247, LAUDO77	39462	R\$ 332.000,00	mar/20	-
E1247, LAUDO78	53010	R\$ 698.000,00	ago/21	-
E1247, LAUDO79	53397	R\$ 773.000,00	ago/21	-
E1247, LAUDO80	62954	R\$ 3.192.000,00	ago/21	-
E1247, LAUDO81	63060	R\$ 1.250.000,00	set/20	-
E1247, LAUDO82	63471	R\$ 2.984.000,00	ago/21	-
E1247, LAUDO83	63489	R\$ 13.453.000,00	ago/21	-
E1247, LAUDO84	63862	R\$ 9.553.000,00	ago/21	-
E1247, LAUDO85	67190	R\$ 522.000,00	ago/21	-
E1247, LAUDO86	68029	R\$ 771.000,00	ago/21	Sim
E1247, LAUDO87	68775	R\$ 503.000,00	mar/20	-
E1247, LAUDO88	70042	R\$ 385.000,00	mar/20	-
E1247, LAUDO89	82302	R\$ 400.000,00	mar/20	-
E1247, LAUDO94	1729 e 1730	R\$ 31.985.578,00	set/21	Sim
		R\$ 864.633.078,00		

4.4 Grupo Semeato – Fluxo de Caixa

FLUXO DE CAIXA - GERENCIAL	MAR/23	ABR/23	MAI/23	JUN/23
(=) CAIXA INICIAL	424.910	587.440	1.344.515	1.839.143
(+) ENTRADAS	14.260.137	13.178.536	14.381.245	11.322.107
(+) Mercado Interno	12.909.509	11.526.001	11.713.897	9.574.832
(+) Mercado Externo	1.074.729	1.323.556	2.367.037	1.308.488
(+) Outros	275.899	328.979	300.311	438.787
(-) SAÍDAS	(14.097.607)	(12.421.460)	(13.886.618)	(12.650.267)
(-) Gastos Gerais	(7.309.307)	(5.935.080)	(7.147.819)	(5.834.032)
(-) Despesas com Pessoal	(2.084.513)	(1.950.453)	(1.993.380)	(2.095.501)
(-) Despesas Administrativas	(865.631)	(768.957)	(795.930)	(961.795)
(-) Energia Elétrica	(477.353)	(557.145)	(522.105)	(406.725)
(-) Recompra e Prorrogações	(23.544)	(19.042)	(20.447)	(19.328)
(-) Despesas com Vendas	(689.701)	(637.346)	(705.700)	(430.897)
(-) Veículos	(58.591)	(59.543)	(93.997)	(98.287)
(-) Parcelamentos de Tributos	(15.302)	(15.125)	(14.364)	(14.432)
(-) Tributos Federais	(64.586)	(151.651)	(148.886)	(247.737)
(-) Tarifas	(16.254)	(13.499)	(14.858)	(14.915)
(-) Impostos Incidentes s/ Vendas	(19.743)	(4.500)	(1.334)	(5.857)
(-) CAPEX	(97.000)	(55.000)	(5.000)	(495.414)
(-) Fomento	(2.376.082)	(2.254.119)	(2.422.798)	(2.025.347)
(=) CAIXA FINAL	587.440	1.344.515	1.839.143	510.983

- Em junho, as entradas de caixa advindas de vendas ao mercado interno superaram a marca de R\$ 9,5 milhões. Na comparação com junho de 2022, o aumento é de R\$ 3,5 milhões – um crescimento de 58%. Ainda, aconteceram sucessivos acréscimos nas entradas no período apresentado na tabela ao lado. Como consequência, as saídas de caixa destinadas à aquisição de matéria-prima aumentaram consideravelmente no mesmo período, cerca de 122%.
- A partir de março, aconteceram investimentos em **CAPEX** (investimentos realizados por uma empresa para adquirir, melhorar ou manter bens de capital, como ativos físicos e infraestrutura), **ultrapassando R\$ 495 mil em junho de 2023**. Adicionalmente, neste mês, as saídas destinadas ao fomento da atividade superaram R\$ 2 milhões todos os meses da análise.
- Das saídas, salientam-se as destinadas a gastos gerais e ao fomento, responsáveis por **52%** e **18%** do total de desembolsos, respectivamente.
- Durante todo o período, o caixa do Grupo Recuperando foi superavitário, com o menor saldo registrado em junho.

5. INFORMAÇÕES ADICIONAIS

5.1. Obrigações Ilíquidas

5.2. Plano de Recuperação

5.1 Informações Complementares – Obrigações Ilíquidas

A Administração Judicial solicitou um relatório dos **processos judiciais em que atualmente a Recuperanda ocupa o polo passivo**. Abaixo, apresenta-se um breve resumo atualizado destes processos judiciais:

NATUREZA	TIPO DE AÇÃO	Nº DE AÇÕES	VALOR TOTAL DAS CAUSAS
CÍVEL	Ação Cautelar	1	R\$ 11.157,50
	Ação Cível Pública	2	R\$ 197.092,00
	Ação de Cobrança	6	R\$ 1.639.417,10
	Ação de Indenização	1	R\$ 1.994.631,10
	Ação Declaratória	1	R\$ 5.000,00
	Ação Indenizatória	58	R\$ 631.498,97
	Ação Monitória	9	R\$ 1.015.430,70
	Ação Ordinária	3	R\$ 95.000,00
	Ação Revocatória	1	R\$ 900.000,00
	Busca e Apreensão em Alienação Fiduciária	1	R\$ 2.089.300,15
	Cumprimento de Sentença	43	R\$ 8.518.269,54
	Declaratória	21	R\$ 5.288.208,09
	Execução de Título Extrajudicial	47	R\$ 109.514.980,76
	Execução de Título Judicial	1	R\$ 990.310,31
	Nulidade de Patente	5	R\$ 210.000,00
	Obrigação de Fazer	1	R\$ 10.603.209,87
	Perdas e Danos	5	R\$ 617.484,65
	Procedimento Comum Cível	1	R\$ 24.311,31
	Não Identificada	1	R\$ 1.399.888,64
TRABALHISTAS	Ação Civil Pública	1	R\$ 500.000,00
	Ação Coletiva	10	R\$ 768.049,00
	Ação de Cobrança	2	R\$ 115.000,00
	Reclamatória Trabalhista	55	R\$ 9.306.712,38
FISCAL	Execução Fiscal	134	R\$ 315.972.482,67
	Embargos de Terceiro	1	R\$ 6.167.496,27
	Execução de Título	2	R\$ 524.891,08
	Ação de Cobrança	2	R\$ 728.749,67
		415	R\$ 479.828.571,76

5.2 Plano de Recuperação Judicial aprovado em AGC

No dia 25 de maio de 2023, houve a aprovação do Modificativo ao Plano de Recuperação Judicial acostado ao **Evento 4018 – ANEXO2**, ainda pendente de homologação pelo Juízo Recuperacional, cujas condições de pagamento vão abaixo resumidas:

CLASSE	DESÁGIO	CORREÇÃO	CARÊNCIA	PAGAMENTO
CLASSE I - TRABALHISTA	---	Não há	Não há	O pagamento de até R\$ 20.000,00, em dinheiro, em duas parcelas, conforme a seguir descrito: (i.) <u>a primeira parcela</u> de aprox. R\$ 10.000,00 a ser paga imediatamente após a liberação dos valores depositados nos autos da Recuperação Judicial; (ii.) <u>a segunda parcela</u> relativa ao valor restante a ser paga em até doze meses, contados da concessão da Recuperação Judicial. Complementarmente, para pagamento de eventual saldo remanescente, de forma <i>pro rata</i> e de forma <i>pro soluto</i> , os valores arrecadados com a alienação de diversos imóveis.
CLASSE II – GARANTIA REAL	90%	2% a.a. + TR	36 meses	18 parcelas anuais
CLASSE III – QUIROGRAFÁRIOS	90%	2% a.a. + TR	36 meses	18 parcelas anuais
CLASSE III – QUIROGRAFÁRIOS (até R\$ 15.000,00)	Limitado até R\$ 8.000,00	Não há	30 dias	12 parcelas mensais
CLASSE IV - ME/EPP	50%	Não há	12 meses	36 parcelas mensais
CREDORES ESTRATÉGICOS	Ver mais em: https://brizolaejapur.com.br/storage/app/uploads/public/646/f9a/8e3/646f9a8e3eda8553917912.pdf			


6. ANEXOS

6.1 Balancetes Assinados

CIA SEMENTO DE AÇOS
C.S.A.
- em Recuperação Judicial

BALANÇO GERAL

EXERCÍCIO
01/01/22 A 31/12/22





CIA. SEMENTE DE AÇÓS - C.S.A.
CGC/MF Nº 88.363.775/0001-72
DEMONSTRAÇÕES CONTÁBEIS PROCEDIDAS EM
31 DE DEZEMBRO DE 2022
I - BALANÇO PATRIMONIAL
ATIVO

	31/12/2022	31/12/2021
CIRCULANTE	9.700.667,47	10.802.373,76
Disponibilidades	4.979,22	3.044,13
Caixa e Equivalentes de Caixa	4.979,22	3.044,13
Direitos Realizáveis	9.696.688,25	10.599.329,63
Créditos	3.514.246,47	4.046.843,68
Clientes no País e Exterior	3.443.778,57	3.976.175,78
Cheques à Receber	70.467,90	70.467,90
Estoques	1.721.459,96	2.148.297,76
Produtos Prontos	478.183,45	490.754,54
Produtos em Elaboração	252.158,68	173.756,42
Matérias-primas	921.141,89	1.067.529,19
Materiais Diversos	69.975,94	416.257,61
Outros Créditos	4.169.710,45	4.123.180,40
Adiantamentos a Terceiros	339.984,37	316.797,63
Créditos e Impostos a Recuperar	3.634.716,17	3.611.372,86
Contas à Receber	195.009,91	195.009,91
Despesas do Exercício Seguinte	290.271,37	281.207,79
Despesas Adm. e Encargos Financeiros	290.271,37	281.207,79
Prêmio de Seguros	-	-
NÃO CIRCULANTE	99.959.342,69	97.415.927,75
Realizável a longo prazo	21.942.931,29	18.671.062,36
Depósitos Judiciais	2.870.155,17	1.351.898,94
Créditos em Controladas	387.437,47	345.275,18
I. Renda e C.Social Diferidos	18.685.338,65	16.973.888,24
Imobilizado	77.999.942,57	78.727.825,24
Valor Original Corrigido	105.178.927,39	105.583.400,45
(-) Depreciações Acumuladas	(27.178.984,82)	(26.855.575,21)
Intangível	16.468,83	17.040,15
Valor Original Corrigido	129.102,22	129.102,22
(-) Amortizações Acumuladas	(112.633,39)	(112.062,07)
TOTAL DO ATIVO	109.660.010,16	108.018.301,51



CIA. SEMEATO DE AÇOS - C.S.A.
CGC/MF Nº 88.363.775/0001-72
DEMONSTRAÇÕES CONTÁBEIS PROCEDIDAS EM
31 DE DEZEMBRO DE 2022
I - BALANÇO PATRIMONIAL
PASSIVO

	31/12/2022	31/12/2021
CIRCULANTE	36.912.131,03	39.894.878,43
Fornecedores.....	257.489,72	727.803,27
Obrigações Fiscais, Sociais e Trabalhistas.....	9.945.621,35	12.561.752,65
Instituições Financeiras	1.246.053,06	1.060.452,22
Adiantamentos de Clientes	12.056.325,80	12.050.027,66
Contas à Pagar.....	11.396.021,88	11.594.448,13
Provisão para Férias	69.863,81	621.508,48
Vendas Antecipadas.....	1.940.745,41	1.078.886,02
NÃO CIRCULANTE	41.513.365,64	33.566.475,33
Obrigações Fiscais e Sociais	31.295.398,67	24.057.561,00
Impostos Diferidos	8.580.228,66	8.677.342,29
Instituições Financeiras	1.049.484,11	-
Fornecedores	588.254,20	-
Débito de Coligadas	-	831.572,04
PATRIMÔNIO LÍQUIDO	31.234.513,49	34.756.947,75
Capital Social.....	17.461.915,09	17.461.915,09
Capital Integralizado	17.461.915,09	17.461.915,09
Reservas de Capital	273.455,68	273.455,68
Reserva de Incentivos Fiscais	273.455,68	273.455,68
Ajuste de Avaliação Patrimonial	66.565.373,41	66.632.584,84
Em Bens Próprios	66.565.373,41	66.632.584,84
Prejuízos Acumulados	(53.066.230,69)	(49.611.007,86)
TOTAL DO PASSIVO E PATRIMÔNIO LÍQUIDO	109.660.010,16	108.018.301,51



CIA. SEMENTE DE AÇÓS - C.S.A.
CGC/MF Nº 88.363.775/0001-72
DEMONSTRAÇÕES CONTÁBEIS PROCEDIDAS EM
31 DE DEZEMBRO DE 2022
II - DEMONSTRAÇÃO DO RESULTADO

	31/12/2022	31/12/2021
RECEITA BRUTA / VENDAS E SERVIÇOS.....	1.184.577,68	844.194,72
Venda de Produtos.....	1.184.577,68	543.791,52
Venda de Mercadorias.....	-	403,20
Prestação de Serviços.....	-	-
DEDUÇÕES.....	(131.059,64)	(59.434,08)
Devoluções de Vendas.....	(9.793,46)	-
Impostos Incidentes s/Vendas.....	(121.266,18)	(59.434,08)
RECEITA OPERACIONAL LÍQUIDA.....	1.053.518,04	484.760,64
CUSTO DAS VENDAS E SERVIÇOS.....	(1.639.754,61)	(1.377.678,98)
LUCRO BRUTO.....	(586.236,57)	(892.918,34)
DESPESAS E RECEITAS.....	(4.222.718,05)	(1.307.057,40)
Despesas com Vendas.....	(49.313,85)	(14.395,11)
Despesas Administrativas.....	(5.691.046,11)	(1.590.134,96)
Depreciação.....	(702.100,06)	-
Despesas Tributárias.....	(133,56)	(140,43)
Outras Despesas e Receitas Operacionais.....	2.219.875,53	297.613,10
RESULTADO ANTES DAS RECEITAS E DESPESAS FINANCEIRAS	(4.808.954,62)	(2.199.975,74)
Despesas Financeiras.....	(522.312,02)	(64.314,79)
(-) Receitas Financeiras.....	268,34	640,40
RESULTADO ANTES DA C.S. E I.R.	(5.330.998,30)	(2.263.650,13)
CONTRIBUIÇÃO SOCIAL DIFERIDA	453.030,99	176.872,77
IMPOSTO DE RENDA DIFERIDO	1.258.419,42	491.313,24
PREJUÍZO LÍQUIDO DO EXERCÍCIO.....	(3.619.547,89)	(1.595.464,12)
PREJUÍZO LÍQUIDO POR AÇÃO.....	(0,21)	(0,09)



CIA. SEMEATO DE AÇOS - C.S.A.
CGCMF Nº 68.363.775/0001-72
DEMONSTRAÇÕES CONTÁBEIS PROCEDIDAS EM
31 DE DEZEMBRO DE 2022
III - DEMONSTRAÇÃO DAS MUTAÇÕES DO PATRIMÔNIO LÍQUIDO

DESCRIÇÃO	CAPITAL SOCIAL	RESERVA DE CAPITAL		AJUSTE DE AVALIAÇÃO PATRIMONIAL	PREJUÍZOS ACUMULADOS	TOTAIS
		RESERVA DE INCENTIVOS FISCAIS				
b) Saldo em 31 de dezembro de 2020	17.461.915,09	273.455,68		66.930.805,39	(48.467.514,27)	36.108.741,89
Realização Ajuste Avaliação Patrimonial	-	-		(298.300,55)	451.970,53	153.668,98
Prejuízo do exercício	-	-			(1.595.464,12)	(1.595.464,12)
b) Saldo em 31 de dezembro de 2021	17.461.915,09	273.455,68		66.632.584,84	(49.611.007,86)	34.766.947,76
Realização Ajuste Avaliação Patrimonial	-	-		(67.211,43)	164.325,06	97.113,63
Prejuízo do exercício	-	-			(3.619.547,89)	(3.619.547,89)
b) Saldo em 31 de dezembro de 2022	17.461.915,09	273.455,68		66.565.373,41	(53.066.230,69)	31.234.513,49



CIA. SEMENTO DE AÇOS - C.S.A.
CGC/MF Nº 88.363.775/0001-72
DEMONSTRAÇÕES CONTÁBEIS PROCEDIDAS EM
31 DE DEZEMBRO DE 2022
IV - DEMONSTRAÇÃO DOS FLUXOS DE CAIXA

	31/12/2022	31/12/2021
- FLUXO DE CAIXA DAS ATIVIDADES OPERACIONAIS.....	1.233.149,86	(10.453,18)
- LUCRO (PREJUÍZO) LÍQUIDO AJUSTADO.....	(4.602.544,31)	(1.520.023,14)
- Lucro (Prejuízo) do Exercício.....	(5.330.998,30)	(2.263.650,13)
- Ajustes:.....	-	-
- Depreciações e Amortizações.....	323.980,93	386.487,26
- Baixas de imobilizado.....	404.473,06	357.139,73
- (Aumento) Diminuição nas contas à receber.....	(656.777,14)	1.935.037,93
- Clientes.....	532.397,21	(282.064,94)
- Estoques.....	426.837,80	(138.207,80)
- Controladas.....	(42.162,29)	(227.316,98)
- Outros Créditos e Valores e não circulante.....	(1.573.849,86)	2.582.627,65
- (Aumento) Diminuição nas contas à pagar.....	4.026.171,59	(425.467,97)
- Fornecedores.....	117.950,65	(567.479,17)
- Obr.Fiscais, Sociais e Trabalhistas.....	4.070.061,70	(204.971,27)
- Adiantamento Clientes.....	6.298,14	(516.111,55)
- Outros Valores e Débitos.....	(198.426,25)	31.521,98
- Débitos em Empresas Ligadas.....	(831.572,04)	831.572,04
- Vendas Antecipadas.....	861.859,39	-
- FLUXO DE CAIXA DAS ATIVIDADES DE INVESTIMENTOS.....	-	-
- Aquisição e Avaliações de Imobilizado/Investimentos.....	-	-
- FLUXO DE CAIXA DAS ATIVIDADES DE FINANCIAMENTOS.....	1.235.084,95	10.000,00
- Aumento (Redução) dos Financiamentos.....	1.235.084,95	10.000,00
- TOTAL DOS FLUXOS DE CAIXA.....	1.935,09	(453,18)
- AUMENTO (REDUÇÃO) LÍQUIDO DE CAIXA OU EQUIVALENTES DE CAIXA.....	1.935,09	(453,18)
- CAIXA E EQUIVALENTES DE CAIXA NO INÍCIO DO EXERCÍCIO.....	3.044,13	3.497,31
- CAIXA E EQUIVALENTES DE CAIXA NO FINAL DO EXERCÍCIO.....	4.979,22	3.044,13



NOTAS EXPLICATIVAS SOBRE AS DEMONSTRAÇÕES CONTÁBEIS PROCEDIDAS EM 31 DE DEZEMBRO DE 2022

NOTA 1 – CONTEXTO OPERACIONAL

A empresa com sede localizada na Rod. Br. 290 km 175, s/n, Vila bairro São Cristóvão, Passo Fundo RS.

Tem por objeto social a exploração da indústria, comércio, importação e exportação de produtos metalúrgicos, fundição, laminação e forjamento de aços e outros produtos siderúrgicos, podendo participar em outras empresas.

NOTA 2 – APRESENTAÇÃO DAS DEMONSTRAÇÕES CONTÁBEIS

As demonstrações contábeis estão sendo apresentadas de acordo as práticas contábeis adotadas no Brasil, as quais incluem as disposições da Lei das Sociedades por Ações (Lei nº 6.404/76), e alterações posteriores (Leis nºs 11.638/07 e 11.941/09) e Resolução CFC nº 1.255/09, que aprova a NBC T 19.41 – Contabilidade para PMEs. Em 31/03/2023, o Conselho de Administração aprovou as Demonstrações Financeiras encerradas em 31/12/2022.

NOTA 3- SUMÁRIO DAS PRINCIPAIS PRÁTICAS CONTÁBEIS

Dentre as principais práticas contábeis adotadas para a preparação das demonstrações contábeis ressaltamos:

a) Receitas e Despesas

As receitas e despesas são reconhecidas pelo regime de competência;

b) Provisão para Créditos de Liquidação Duvidosa

A provisão p/créditos liquidação duvidosa foi mantida em bases suficientes para cobrir as eventuais perdas decorrentes da não realização de créditos a receber de clientes.

c) Estoques

Os estoques de produtos prontos, matéria-prima e os demais estoques foram avaliados respectivamente, pelos custos de produção, e de aquisição os quais não superam os valores de mercado.

d) Depreciações e Amortizações

As depreciações e amortizações foram calculadas pelo método linear sobre o custo histórico corrigido e avaliados a preço justo dos bens e das despesas de reorganização.

e) Imposto de Renda e Contribuição Social

O Imposto de Renda e a Contribuição Social sobre a base acumulada de prejuízos fiscais e a base negativa de contribuição social foram diferidos e estão registrados no Ativo Não Circulante.

NOTA 4 – CAIXA E EQUIVALENTES DE CAIXA

	2022	2021
Bens Numerários	947,14	833,82
Depósitos Bancários	14,16	37,74
Títulos Vinculados ao Mercado Aberto	4.017,92	2.172,57
Total	4.979,22	3.044,13



NOTA 5 - TRANSAÇÕES COM PARTES RELACIONADAS 2022

EMPRESA	Realizável a Longo Prazo	Exigível a Longo Prazo	Vendas	Compras	Receitas Financeiras
Semente S/A Ind. Comércio			1.169.165,20	5.079,70	0,00
Metalúrgica Semente	242.816,81			17.816,51	
TOTAL	242.816,81		1.169.165,20	17.816,51	0,00

2021

EMPRESA	Realizável a Longo Prazo	Exigível a Longo Prazo	Vendas	Compras	Receitas Financeiras
Semente S/A Ind. Comércio			519.364,77	2.388,40	0,00
Metalúrgica Semente				11.835,74	
TOTAL			519.364,77	14.224,14	0,00

Os direitos com partes relacionadas são representados por transações mercantis em condições de prazo e preço de mercado sobre os saldos dos contratos de mútuo sobre os quais incidem encargos financeiros.

NOTA 6 - IMOBILIZADO

a) Composição dos Saldos

Contas	Taxa	2022	2021
Imóveis	4%	83.665.176,23	83.665.176,23
Benfeitorias em Imóveis de Terceiros	10%	5.613,55	5.613,55
Máquinas e Equipamentos	10%	19.153.697,23	19.557.183,94
Móveis e Utensílios	10%	526.531,53	527.517,88
Veículos	20%	289.394,79	289.394,79
Computadores	20%	323.557,11	323.557,11
Imobilizado em Andamento		1.214.956,95	1.214.956,95
Subtotais		105.178.927,39	105.583.400,45
(-) Depreciações		(27.178.984,82)	(26.855.575,21)
VALOR RESIDUAL		77.999.942,57	78.727.825,24

b) Movimentação do Custo

	2021	2022			
	Custo	Adições	Baixas / Transferências	Outras	Custo
Imóveis	83.665.176,23	-	-	-	83.665.176,23
Benfeitorias em imóveis de terceiros	5.613,55	-	-	-	5.613,55
Máquinas e Equipamentos	19.557.183,94	-	(403.486,71)	-	19.153.697,23
Móveis e utensílios	527.517,88	-	(986,35)	-	526.531,53
Veículos	289.394,79	-	-	-	289.394,79
Computadores	323.557,11	-	-	-	323.557,11
Imobilizado em andamento	1.214.956,95	-	-	-	1.214.956,95
	105.583.400,45	0,00	(404.473,06)	-	105.178.927,39

NOTA 7 - INTANGÍVEL

a) Composição dos saldos:

Composição	Saldos em 31/12/2022	Saldos em 31/12/2021
Direito e Uso de Telefone	13.620,40	13.620,40
Direito e Uso de Programas	108.567,41	108.567,41
Marcas e Patentes	6.914,41	6.914,41
(-) Amortizações	(112.633,39)	(112.062,07)
Total	16.468,83	17.040,15

b) Movimentação do custo:

Descrição	2021	2022	
	Custo	Adições/baixas	Custo
Direito e Uso de Telefone	13.620,40	-	13.620,40
Direito e Uso de Programas	108.567,41	-	108.567,41
Marcas e Patentes	6.914,41	-	6.914,41
Total	129.102,22		129.102,22

NOTA 8 – IMPOSTO DE RENDA E CONTRIBUIÇÃO SOCIAL DIFERIDAS

Em 2022 o Imposto de Renda e a Contribuição Social Diferidos foram constituídos considerando as alíquotas vigentes e têm a seguinte composição:

	NO EXERCÍCIO	ACUMULADO
Imposto de Renda	1.258.419,42	13.666.053,54
Contribuição Social Sobre o Lucro	453.030,99	5.019.285,11
TOTAL	1.711.450,41	18.685.338,65

NOTA 9 – ADEQUAÇÃO ÀS NORMAS INTERNACIONAIS

Com o advento das Leis nºs 11.638/07 e 11.941/09 e os pronunciamentos do C.F.C. – Conselho Regional de Contabilidade, por obrigatoriedade, devemos implementar as adequações da Contabilidade com as normas Internacionais de Contabilidade, observando os dispositivos aplicáveis através dos CPCs – Comitês de Pronunciamentos Contábeis, ICPCs e OCPCs a partir de exercícios de 2010.

A Cia. Semeato de Aços – CSA sempre observou integralmente as Normas Contábeis Brasileiras e está em processo de adequação as Normas Internacionais.

Entretanto, em virtude da complexidade dos procedimentos a serem observados, a Companhia Semeato esta em processo de implantação das Normas Internacionais aplicáveis às Demonstrações Contábeis.

NOTA 10 - CAPITAL SOCIAL

Em 31 de dezembro de 2022 e 2021, o Capital Social é de R\$ 17.461.915,09 dividido em 13.919.071 ações ordinárias nominativas, sem valor nominal, totalmente integralizado.


Robson Carvalho dos Passos
Contador
CRC/RS - 101505-O


Rafael Alexandre Anesi
Controller
CRC/RS - 089499-O


Marcelo Rossato
Diretor Presidente
CPF 598.650.400-34

CIA SEMEATO DE ACOS - CSA

AV PRESIDENTE VARGAS 3800 BL C - PASSO FUNDO - RS

CNPJ : 88.363.775/0001-72

DEMONSTRACOES CONTABEIS PROCEDIDAS EM

ATIVO (Em Unidades de Reais)		31/01/2023
CIRCULANTE		9.757.862,99
DISPONIBILIDADES		3.421,90
BENS NUMERÁRIOS		422,67
DEPOSITOS BANCARIOS A VISTA		14,16
TITULOS VINCULADOS AO MERCADO ABERTO		2.985,07
DIREITOS REALIZAVEIS		9.473.831,72
CREDITOS		3.669.060,69
CLIENTES NO PAIS E EXTERIOR		2.070.990,11
CHEQUES A RECEBER		70.467,90
CLIENTES PARTES RELACIONADAS		1.527.602,68
ESTOQUES		1.724.734,73
PRODUTOS PRONTOS		478.365,60
PRODUTOS EM ELABORACAO		246.799,50
MATERIAS PRIMAS		931.170,04
FERR.PEÇAS E MAT MANUTENCAO		57.310,46
MATERIAIS DIVERSOS		11.089,13
OUTROS CREDITOS		4.080.036,30
ADIANTAMENTOS A TERCEIROS		259.882,19
ADIANTAMENTOS A FORNECEDORES		259.879,10
ARREDONDAMENTO FOLHA DE PAGAMENTO		3,09
CREDITOS E IMPOSTOS A RECUPERAR		3.625.144,20
OUTROS VALORES REALIZAVEIS		195.009,91
DESPESAS DO EXERCICIO SEGUINTE		280.609,37
DESPESAS ANTECIPADAS		280.609,37
NAO CIRCULANTE		99.936.792,71
REALIZAVEL A LONGO PRAZO		21.980.270,10
DEPOSITOS JUDICIAIS		2.870.155,17
CREDITOS EM EMPRESAS COLIGADAS		367.799,23
IMPOSTOS DIFERIDOS		18.742.315,70
IMOBILIZADO		77.940.101,39
BENS EM VALORES ORIGINAIS		105.178.927,39
IMOVEIS		83.665.176,23
INSTALACOES EM IMOVEIS DE TERCEIROS		5.613,55
EQUIPAMENTOS E INSTALACOES INDUSTRIAIS		19.153.697,23
MOVEIS UNTENSILIOS E MAQUINAS		526.531,53
EQUIP. PROCESSAMENTO DADOS COMPUTADORES		323.557,11
TRANSPORTES		289.394,79
IMOBILIZADO EM ANDAMENTO		1.214.956,95
DEPRECIACOES	-	27.238.826,00
IMOVEIS	-	7.409.302,88
MOVEIS UTENSILIOS E MAQUINAS	-	525.386,72
EQUIP. PROCESSAMENTO DADOS COMPUTADORES	-	322.779,93
EQUIP. E INSTALACOES INDUSTRIAIS	-	18.691.961,68
TRANSPORTES	-	289.394,79
INTANGIVEL		16.421,22
VALOR HISTORICO CORRIGIDO		129.102,22
(-) AMORTIZACOES ACUMULADAS	-	112.681,00
TOTAL DO ATIVO		109.694.655,70

CIA SEMEATO DE ACOS - CSA

AV PRESIDENTE VARGAS 3800 BL C - PASSO FUNDO - RS

CNPJ : 88.363.775/0001-72

DEMONSTRACOES CONTABEIS PROCEDIDAS EM

PASSIVO (Em Unidades de Reais)		31/01/2023
CIRCULANTE		37.082.155,79
FORNECEDORES		160.556,69
FORNECEDORES NO PAIS		160.556,69
INSTITUICOES FINANCEIRAS		1.401.050,94
INSTITUICOES FINANCEIRAS		1.401.050,94
OBRIGACOES FISCAIS SOCIAIS TRABALHISTAS		10.074.664,74
ENCARGOS SOCIAIS TRABALHISTAS		4.539.898,91
OBRIGACOES FISCAIS		4.008.414,10
FERIAS A PAGAR		3.378,64
SALARIOS A PAGAR		1.407.952,12
PROVISAO P/ FERIAS 13° E ENCARGOS		115.020,97
ADIANTAMENTO CLIENTES		12.056.325,80
CONTAS A PAGAR		11.396.349,72
VENDAS ANTECIPADAS		1.993.207,90
NAO CIRCULANTE		41.513.365,64
EXIGIVEL A LONGO PRAZO		32.933.136,98
OBRIGACOES FISCAIS E SOCIAIS		32.933.136,98
IMPOSTOS DIFERIDOS		8.580.228,66
PATRIMONIO LIQUIDO		31.099.134,27
CAPITAL SOCIAL		17.461.915,09
RESERVAS DE CAPITAL		273.455,68
AJUSTE DE AVALIACAO PATRIMONIAL		66.565.373,41
LUCROS/PREJUIZOS ACUMULADOS	-	53.201.609,91
TOTAL DO PASSIVO		109.694.655,70

CIA SEMEATO DE ACOS - CSA

AV PRESIDENTE VARGAS 3800 BL C - PASSO FUNDO - RS

CNPJ : 88.363.775/0001-72

DEMONSTRACOES CONTABEIS PROCEDIDAS EM

RESULTADO (Em Unidades de Reais)		31/01/2023
RECEITA BRUTA DE VENDAS E SERVICOS		140.487,95
COLIGADAS		140.487,95
DEDUCOES	-	15.858,66
IMPOSTOS INCIDENTES S/ VENDAS	-	15.858,66
RECEITA OPERACIONAL LIQUIDA		124.629,29
DESPESAS VARIAVEIS DE VENDAS	-	1.821,73
FRETES E CARRETOS	-	1.821,73
CUSTO DAS VENDAS E SERVICOS	-	75.828,97
CONSUMO DE MATERIAIS	-	6.066,59
MAO DE OBRA DIRETA	-	52.742,23
GASTOS GERAIS	-	1.193,80
GASTOS VARIAVEIS DE FABRICACAO	-	15.826,35
LUCRO BRUTO		46.978,59
DESPESAS E RECEITAS OPERACIONAIS	-	138.982,82
DESPESAS ADMINISTRATIVAS	-	138.982,82
DEPRECIACAO / AMORTIZACAO	-	57.583,23
DEPRECIACAO	-	57.583,23
DESPESAS TRIBUTARIAS	-	8,27
DESPESAS FINANCEIRAS	-	42.791,04
(-)RECEITAS FINANCEIRAS		30,50
RESULT OPERAC ANTES DOS EFEITOS CAMBIAIS	-	192.356,27
OUTRAS RECEITAS OU DESPESAS NAO OPERCION		56.977,05
IMPOSTOS DIFERIDOS		56.977,05
IMPOSTO DE RENDA DIFERIDO		41.894,89
CONTRIBUICAO SOCIAL DIFERIDA		15.082,16
RESULTADO LIQUIDO DO PERIODO	-	135.379,22

ROBSON CARVALHO
DOS
PASSOS:02812899050
Assinado de forma digital por
ROBSON CARVALHO DOS
PASSOS:02812899050
Dados: 2023.06.22 15:12:16
-03'00'

Robson Carvalho dos Passos

Contador

CRC/RS - 101505-O

RAFAEL ALEXANDRE
ANESI:01776793013
Assinado de forma digital
por RAFAEL ALEXANDRE
ANESI:01776793013
Dados: 2023.06.22 15:17:58
-03'00'

Rafael Alexandre Anesi

Controller

CRC/RS - 089499-O

MARCELO
ROSSATO:59865040034
0034
Assinado de forma digital por
MARCELO
ROSSATO:59865040034
Dados: 2023.06.22 15:18:59
-03'00'

Marcelo Rossato

Diretor Presidente

CPF 598.650.400-34

CIA SEMENTO DE ACOS - CSA

AV PRESIDENTE VARGAS 3800 BL C - PASSO FUNDO - RS

CNPJ : 88.363.775/0001-72

DEMONSTRACOES CONTABEIS PROCEDIDAS EM

ATIVO (Em Unidades de Reais)		28/02/2023
CIRCULANTE		9.549.560,14
DISPONIBILIDADES		3.615,11
BENS NUMERÁRIOS		560,57
DEPOSITOS BANCARIOS A VISTA		75,01
TITULOS VINCULADOS AO MERCADO ABERTO		2.979,53
DIREITOS REALIZAVEIS		9.274.997,66
CREDITOS		3.391.547,15
CLIENTES NO PAIS E EXTERIOR		2.070.990,11
CHEQUES A RECEBER		70.467,90
CLIENTES PARTES RELACIONADAS		1.250.089,14
ESTOQUES		1.711.470,47
PRODUTOS PRONTOS		483.204,73
PRODUTOS EM ELABORACAO		242.039,01
MATERIAS PRIMAS		917.827,14
FERR.PEÇAS E MAT MANUTENCAO		57.310,46
MATERIAIS DIVERSOS		11.089,13
OUTROS CREDITOS		4.171.980,04
ADIANTAMENTOS A TERCEIROS		350.335,36
ADIANTAMENTOS A FORNECEDORES		350.332,27
ARREDONDAMENTO FOLHA DE PAGAMENTO		3,09
CREDITOS E IMPOSTOS A RECUPERAR		3.626.634,77
OUTROS VALORES REALIZAVEIS		195.009,91
DESPESAS DO EXERCICIO SEGUINTE		270.947,37
DESPESAS ANTECIPADAS		270.947,37
NAO CIRCULANTE		99.959.534,40
REALIZAVEL A LONGO PRAZO		22.062.900,56
DEPOSITOS JUDICIAIS		2.870.155,17
CREDITOS EM EMPRESAS COLIGADAS		367.799,23
IMPOSTOS DIFERIDOS		18.824.946,16
IMOBILIZADO		77.880.260,23
BENS EM VALORES ORIGINAIS		105.178.927,39
IMOVEIS		83.665.176,23
INSTALACOES EM IMOVEIS DE TERCEIROS		5.613,55
EQUIPAMENTOS E INSTALACOES INDUSTRIAIS		19.153.697,23
MOVEIS UNTENSILIOS E MAQUINAS		526.531,53
EQUIP. PROCESSAMENTO DADOS COMPUTADORES		323.557,11
TRANSPORTES		289.394,79
IMOBILIZADO EM ANDAMENTO		1.214.956,95
DEPRECIACOES	-	27.298.667,16
IMOVEIS	-	7.439.682,74
MOVEIS UTENSILIOS E MAQUINAS	-	525.464,35
EQUIP. PROCESSAMENTO DADOS COMPUTADORES	-	322.806,87
EQUIP. E INSTALACOES INDUSTRIAIS	-	18.721.318,41
TRANSPORTES	-	289.394,79
INTANGIVEL		16.373,61
VALOR HISTORICO CORRIGIDO		129.102,22
(-) AMORTIZACOES ACUMULADAS	-	112.728,61
TOTAL DO ATIVO		109.509.094,54

CIA SEMENTO DE ACOS - CSA

AV PRESIDENTE VARGAS 3800 BL C - PASSO FUNDO - RS

CNPJ : 88.363.775/0001-72

DEMONSTRACOES CONTABEIS PROCEDIDAS EM

PASSIVO (Em Unidades de Reais)		28/02/2023
CIRCULANTE		37.081.771,66
FORNECEDORES		184.218,65
FORNECEDORES NO PAIS		184.218,65
INSTITUICOES FINANCEIRAS		1.401.050,94
INSTITUICOES FINANCEIRAS		1.401.050,94
OBRIGACOES FISCAIS SOCIAIS TRABALHISTAS		10.058.426,48
ENCARGOS SOCIAIS TRABALHISTAS		4.532.111,07
OBRIGACOES FISCAIS		4.002.184,80
SALARIOS A PAGAR		1.400.901,64
PROVISAO P/ FERIAS 13° E ENCARGOS		123.228,97
ADIANTAMENTO CLIENTES		12.056.325,80
CONTAS A PAGAR		11.396.343,25
VENDAS ANTECIPADAS		1.985.406,54
NAO CIRCULANTE		41.513.365,64
EXIGIVEL A LONGO PRAZO		32.933.136,98
OBRIGACOES FISCAIS E SOCIAIS		32.933.136,98
IMPOSTOS DIFERIDOS		8.580.228,66
PATRIMONIO LIQUIDO		30.913.957,24
CAPITAL SOCIAL		17.461.915,09
RESERVAS DE CAPITAL		273.455,68
AJUSTE DE AVALIACAO PATRIMONIAL		66.565.373,41
LUCROS/PREJUIZOS ACUMULADOS	-	53.386.786,94
TOTAL DO PASSIVO		109.509.094,54

CIA SEMENTO DE ACOS - CSA

AV PRESIDENTE VARGAS 3800 BL C - PASSO FUNDO - RS

CNPJ : 88.363.775/0001-72

DEMONSTRACOES CONTABEIS PROCEDIDAS EM

RESULTADO		28/02/2023
(Em Unidades de Reais)		
RECEITA BRUTA DE VENDAS E SERVICOS		169.104,60
COLIGADAS		169.104,60
DEDUCOES	-	19.170,34
IMPOSTOS INCIDENTES S/ VENDAS	-	19.170,34
RECEITA OPERACIONAL LIQUIDA		149.934,26
DESPESAS VARIAVEIS DE VENDAS	-	1.821,73
FRETES E CARRETOS	-	1.821,73
CUSTO DAS VENDAS E SERVICOS	-	149.596,10
CONSUMO DE MATERIAIS	-	17.688,67
MAO DE OBRA DIRETA	-	95.275,66
GASTOS GERAIS	-	5.041,44
GASTOS VARIAVEIS DE FABRICACAO	-	31.590,33
LUCRO BRUTO	-	1.483,57
DESPESAS E RECEITAS OPERACIONAIS	-	290.613,26
DESPESAS ADMINISTRATIVAS	-	290.613,26
DEPRECIACAO / AMORTIZACAO	-	115.166,45
DEPRECIACAO	-	115.166,45
DESPESAS TRIBUTARIAS	-	8,27
DESPESAS FINANCEIRAS	-	52.922,71
(-)RECEITAS FINANCEIRAS		30,50
RESULT OPERAC ANTES DOS EFEITOS CAMBIAIS	-	460.163,76
OUTRAS RECEITAS OU DESPESAS NAO OPERCION		139.607,51
IMPOSTOS DIFERIDOS		139.607,51
IMPOSTO DE RENDA DIFERIDO		102.652,58
CONTRIBUICAO SOCIAL DIFERIDA		36.954,93
RESULTADO LIQUIDO DO PERIODO	-	320.556,25

ROBSON CARVALHO
DOS
PASSOS:02812899050Assinado de forma digital por
ROBSON CARVALHO DOS
PASSOS:02812899050
Dados: 2023.06.22 15:40:20
-03'00'**Robson Carvalho dos Passos**

Contador

CRC/RS - 101505-O

RAFAEL ALEXANDRE
ANESI:01776793013Assinado de forma digital
por RAFAEL ALEXANDRE
ANESI:01776793013
Dados: 2023.06.22 15:47:52
-03'00'**Rafael Alexandre Anesi**

Controller

CRC/RS - 089499-O

MARCELO
ROSSATO:5986
5040034Assinado de forma digital
por MARCELO
ROSSATO:59865040034
Dados: 2023.06.22 15:48:47
-03'00'**Marcelo Rossato**

Diretor Presidente

CPF 598.650.400-34

CIA SEMENTO DE ACOS - CSA

AV PRESIDENTE VARGAS 3800 BL C - PASSO FUNDO - RS

CNPJ : 88.363.775/0001-72

DEMONSTRACOES CONTABEIS PROCEDIDAS EM

ATIVO (Em Unidades de Reais)		31/03/2023
CIRCULANTE		9.280.910,19
DISPONIBILIDADES		3.779,94
BENS NUMERÁRIOS		776,80
DEPOSITOS BANCARIOS A VISTA		23,61
TITULOS VINCULADOS AO MERCADO ABERTO		2.979,53
DIREITOS REALIZAVEIS		9.015.845,82
CREDITOS		3.178.280,81
CLIENTES NO PAIS E EXTERIOR		2.070.990,11
CHEQUES A RECEBER		70.467,90
CLIENTES PARTES RELACIONADAS		1.036.822,80
ESTOQUES		1.722.046,38
PRODUTOS PRONTOS		482.868,96
PRODUTOS EM ELABORACAO		252.964,99
MATERIAS PRIMAS		917.812,84
FERR.PEÇAS E MAT MANUTENCAO		57.310,46
MATERIAIS DIVERSOS		11.089,13
OUTROS CREDITOS		4.115.518,63
ADIANTAMENTOS A TERCEIROS		291.413,05
ADIANTAMENTOS A FORNECEDORES		289.336,62
ADIANTAMENTOS A FUNCIONARIOS		2.073,34
ARREDONDAMENTO FOLHA DE PAGAMENTO		3,09
CREDITOS E IMPOSTOS A RECUPERAR		3.629.095,67
OUTROS VALORES REALIZAVEIS		195.009,91
DESPESAS DO EXERCICIO SEGUINTE		261.284,43
DESPESAS ANTECIPADAS		261.284,43
NAO CIRCULANTE		99.965.642,67
REALIZAVEL A LONGO PRAZO		22.128.018,04
DEPOSITOS JUDICIAIS		2.870.155,17
CREDITOS EM EMPRESAS COLIGADAS		365.127,52
IMPOSTOS DIFERIDOS		18.892.735,35
IMOBILIZADO		77.821.298,63
BENS EM VALORES ORIGINAIS		105.179.700,73
IMOVEIS		83.665.176,23
INSTALACOES EM IMOVEIS DE TERCEIROS		5.613,55
EQUIPAMENTOS E INSTALACOES INDUSTRIAIS		19.154.470,57
MOVEIS UTENSILIOS E MAQUINAS		526.531,53
EQUIP. PROCESSAMENTO DADOS COMPUTADORES		323.557,11
TRANSPORTES		289.394,79
IMOBILIZADO EM ANDAMENTO		1.214.956,95
DEPRECIACOES	-	27.358.402,10
IMOVEIS	-	7.470.062,60
MOVEIS UTENSILIOS E MAQUINAS	-	525.541,98
EQUIP. PROCESSAMENTO DADOS COMPUTADORES	-	322.833,81
EQUIP. E INSTALACOES INDUSTRIAIS	-	18.750.568,92
TRANSPORTES	-	289.394,79
INTANGIVEL		16.326,00
VALOR HISTORICO CORRIGIDO		129.102,22
(-) AMORTIZACOES ACUMULADAS	-	112.776,22
TOTAL DO ATIVO		109.246.552,86

CIA SEMEATO DE ACOS - CSA

AV PRESIDENTE VARGAS 3800 BL C - PASSO FUNDO - RS

CNPJ : 88.363.775/0001-72

DEMONSTRACOES CONTABEIS PROCEDIDAS EM

PASSIVO (Em Unidades de Reais)		31/03/2023
CIRCULANTE		36.975.801,59
FORNECEDORES		195.195,79
FORNECEDORES NO PAIS		193.443,00
FORNECEDORES PARTES RELACIONADAS		1.752,79
INSTITUICOES FINANCEIRAS		1.401.050,94
INSTITUICOES FINANCEIRAS		1.401.050,94
OBRIGACOES FISCAIS SOCIAIS TRABALHISTAS		10.041.210,74
ENCARGOS SOCIAIS TRABALHISTAS		4.537.339,89
OBRIGACOES FISCAIS		3.998.083,06
SALARIOS A PAGAR		1.372.288,05
PROVISAO P/ FERIAS 13° E ENCARGOS		133.499,74
ADIANTAMENTO CLIENTES		12.056.325,80
CONTAS A PAGAR		11.396.201,20
VENDAS ANTECIPADAS		1.885.817,12
NAO CIRCULANTE		41.513.365,64
EXIGIVEL A LONGO PRAZO		32.933.136,98
OBRIGACOES FISCAIS E SOCIAIS		32.933.136,98
IMPOSTOS DIFERIDOS		8.580.228,66
PATRIMONIO LIQUIDO		30.757.385,63
CAPITAL SOCIAL		17.461.915,09
RESERVAS DE CAPITAL		273.455,68
AJUSTE DE AVALIACAO PATRIMONIAL		66.565.373,41
LUCROS/PREJUIZOS ACUMULADOS	-	53.543.358,55
TOTAL DO PASSIVO		109.246.552,86

CIA SEMEATO DE ACOS - CSA

AV PRESIDENTE VARGAS 3800 BL C - PASSO FUNDO - RS

CNPJ : 88.363.775/0001-72

DEMONSTRACOES CONTABEIS PROCEDIDAS EM

RESULTADO		31/03/2023
(Em Unidades de Reais)		
RECEITA BRUTA DE VENDAS E SERVICOS		332.153,56
COLIGADAS		332.153,56
DEDUCOES	-	37.513,89
IMPOSTOS INCIDENTES S/ VENDAS	-	37.513,89
RECEITA OPERACIONAL LIQUIDA		294.639,67
DESPESAS VARIAVEIS DE VENDAS	-	4.493,44
FRETES E CARRETOS	-	4.493,44
CUSTO DAS VENDAS E SERVICOS	-	286.856,72
CONSUMO DE MATERIAIS	-	86.653,88
MAO DE OBRA DIRETA	-	148.383,46
GASTOS GERAIS	-	6.810,61
GASTOS VARIAVEIS DE FABRICACAO	-	45.008,77
LUCRO BRUTO		3.289,51
DESPESAS E RECEITAS OPERACIONAIS	-	429.150,10
DESPESAS ADMINISTRATIVAS	-	429.150,10
DEPRECIACAO / AMORTIZACAO	-	172.643,44
DEPRECIACAO	-	172.643,44
DESPESAS TRIBUTARIAS	-	16,73
DESPESAS FINANCEIRAS	-	86.034,30
(-)RECEITAS FINANCEIRAS		30,50
RESULT OPERAC ANTES DOS EFEITOS CAMBIAIS	-	684.524,56
OUTRAS RECEITAS OU DESPESAS NAO OPERCION		207.396,70
IMPOSTOS DIFERIDOS		207.396,70
IMPOSTO DE RENDA DIFERIDO		152.497,57
CONTRIBUICAO SOCIAL DIFERIDA		54.899,13
RESULTADO LIQUIDO DO PERIODO	-	477.127,86

ROBSON CARVALHO
DOS
PASSOS:02812899050

Assinado de forma digital por
ROBSON CARVALHO DOS
PASSOS:02812899050
Dados: 2023.06.22 16:28:27 -03'00'

Robson Carvalho dos Passos
Contador
CRC/RS - 101505-O

RAFAEL
ALEXANDRE
ANESI:01776793013

Assinado de forma digital por
RAFAEL ALEXANDRE
ANESI:01776793013
Dados: 2023.06.22 16:30:20 -03'00'

Rafael Alexandre Anesi
Controller
CRC/RS - 089499-O

MARCELO
ROSSATO:598650
40034

Assinado de forma digital por
MARCELO
ROSSATO:59865040034
Dados: 2023.06.22 16:31:46
-03'00'

Marcelo Rossato
Diretor Presidente
CPF 598.650.400-34

CIA SEMENTO DE ACOS - CSA

ROD BR 290 KM 175, S/N

CNPJ : 88.363.775/0001-72

DEMONSTRACOES CONTABEIS PROCEDIDAS EM

ATIVO (Em Unidades de Reais)	30/04/2023
CIRCULANTE	9.096.391,07
DISPONIBILIDADES	4.466,94
BENS NUMERÁRIOS	1.449,65
DEPOSITOS BANCARIOS A VISTA	37,76
TITULOS VINCULADOS AO MERCADO ABERTO	2.979,53
DIREITOS REALIZAVEIS	8.830.639,70
CREDITOS	3.005.705,23
CLIENTES NO PAIS E EXTERIOR	2.070.990,11
CHEQUES A RECEBER	70.467,90
CLIENTES PARTES RELACIONADAS	864.247,22
ESTOQUES	1.722.046,38
PRODUTOS PRONTOS	482.868,96
PRODUTOS EM ELABORACAO	252.964,99
MATERIAS PRIMAS	917.812,84
FERR.PEÇAS E MAT MANUTENCAO	57.310,46
MATERIAIS DIVERSOS	11.089,13
OUTROS CREDITOS	4.102.888,09
ADIANTAMENTOS A TERCEIROS	275.516,66
ADIANTAMENTOS A FORNECEDORES	275.513,57
ARREDONDAMENTO FOLHA DE PAGAMENTO	3,09
CREDITOS E IMPOSTOS A RECUPERAR	3.632.361,52
OUTROS VALORES REALIZAVEIS	195.009,91
DESPESAS DO EXERCICIO SEGUINTE	261.284,43
DESPESAS ANTECIPADAS	261.284,43
NAO CIRCULANTE	100.107.582,93
NAO CIRCULANTE- REALIZAVEL A LONGO PRAZO	22.314.939,84
DEPOSITOS JUDICIAIS	2.729.975,45
CREDITOS EM EMPRESAS COLIGADAS	365.127,52
IMPOSTOS DIFERIDOS	19.219.836,87
IMOBILIZADO	77.776.364,70
BENS EM VALORES ORIGINAIS	105.194.500,73
IMOVEIS	83.665.176,23
INSTALACOES EM IMOVEIS DE TERCEIROS	5.613,55
EQUIPAMENTOS E INSTALACOES INDUSTRIAIS	19.169.270,57
MOVEIS UNTENSILIOS E MAQUINAS	526.531,53
EQUIP. PROCESSAMENTO DADOS COMPUTADORES	323.557,11
TRANSPORTES	289.394,79
IMOBILIZADO EM ANDAMENTO	1.214.956,95
DEPRECIACOES	- 27.418.136,03
IMOVEIS	- 7.500.442,19
MOVEIS UTENSILIOS E MAQUINAS	- 525.619,61
EQUIP. PROCESSAMENTO DADOS COMPUTADORES	- 322.860,75
EQUIP. E INSTALACOES INDUSTRIAIS	- 18.779.818,69
TRANSPORTES	- 289.394,79
INTANGIVEL	16.278,39
VALOR HISTORICO CORRIGIDO	129.102,22
(-) AMORTIZACOES ACUMULADAS	- 112.823,83
TOTAL DO ATIVO	109.203.974,00

CIA SEMENTO DE ACOS - CSA

ROD BR 290 KM 175, S/N

CNPJ : 88.363.775/0001-72

DEMONSTRACOES CONTABEIS PROCEDIDAS EM

PASSIVO (Em Unidades de Reais)		30/04/2023
CIRCULANTE		35.601.277,79
FORNECEDORES		190.550,38
FORNECEDORES NO PAIS		190.550,38
INSTITUICOES FINANCEIRAS		154.997,88
INSTITUICOES FINANCEIRAS		154.997,88
OBRIGACOES FISCAIS SOCIAIS TRABALHISTAS		9.917.164,46
ENCARGOS SOCIAIS TRABALHISTAS		4.524.185,16
OBRIGACOES FISCAIS		3.993.349,27
SALARIOS A PAGAR		1.259.707,08
PROVISAO P/ FERIAS 13° E ENCARGOS		139.922,95
ADIANTAMENTO CLIENTES		12.056.325,80
CONTAS A PAGAR		11.396.422,15
VENDAS ANTECIPADAS		1.885.817,12
NAO CIRCULANTE		43.505.080,90
EXIGIVEL A LONGO PRAZO		33.667.995,53
OBRIGACOES FISCAIS E SOCIAIS		33.667.995,53
IMPOSTOS DIFERIDOS		8.580.228,66
DEBITOS EMPRESAS COLIGADAS		1.256.856,71
PATRIMONIO LIQUIDO		30.097.615,31
CAPITAL SOCIAL		17.461.915,09
RESERVAS DE CAPITAL		273.455,68
AJUSTE DE AVALIACAO PATRIMONIAL		66.565.373,41
LUCROS/PREJUIZOS ACUMULADOS	-	54.203.128,87
TOTAL DO PASSIVO		109.203.974,00

CIA SEMENTO DE ACOS - CSA

ROD BR 290 KM 175, S/N

CNPJ : 88.363.775/0001-72

DEMONSTRACOES CONTABEIS PROCEDIDAS EM

RESULTADO (Em Unidades de Reais)		30/04/2023
RECEITA BRUTA DE VENDAS E SERVICOS		332.153,56
COLIGADAS		332.153,56
DEDUCOES	-	37.513,89
IMPOSTOS INCIDENTES S/ VENDAS	-	37.513,89
RECEITA OPERACIONAL LIQUIDA		294.639,67
DESPESAS VARIAVEIS DE VENDAS	-	4.493,44
FRETES E CARRETOS	-	4.493,44
CUSTO DAS VENDAS E SERVICOS	-	339.345,32
CONSUMO DE MATERIAIS	-	85.170,86
MAO DE OBRA DIRETA	-	198.261,97
GASTOS GERAIS	-	9.715,24
GASTOS VARIAVEIS DE FABRICACAO	-	46.197,25
LUCRO BRUTO	-	49.199,09
DESPESAS E RECEITAS OPERACIONAIS	-	903.505,73
DESPESAS ADMINISTRATIVAS	-	903.505,73
DEPRECIACAO / AMORTIZACAO	-	230.119,42
DEPRECIACAO	-	230.119,42
DESPESAS TRIBUTARIAS	-	26,18
DESPESAS FINANCEIRAS	-	488.576,48
(-)RECEITAS FINANCEIRAS		30,50
RESULT OPERAC ANTES DOS EFEITOS CAMBIAIS	-	1.671.396,40
OUTRAS RECEITAS OU DESPESAS NAO OPERCION		534.498,22
IMPOSTOS DIFERIDOS		534.498,22
IMPOSTO DE RENDA DIFERIDO		393.013,40
CONTRIBUICAO SOCIAL DIFERIDA		141.484,82
RESULTADO LIQUIDO DO PERIODO	-	1.136.898,18

ROBSON CARVALHO
DOS
PASSOS:02812899050

Assinado de forma digital por
ROBSON CARVALHO DOS
PASSOS:02812899050
Dados: 2023.07.10 09:29:41
-03'00'

Robson Carvalho dos Passos
Contador
CRC/RS - 101505-O

RAFAEL
ALEXANDRE
ANESI:01776793013

Assinado de forma digital
por RAFAEL ALEXANDRE
ANESI:01776793013
Dados: 2023.07.10 09:32:02
-03'00'

Rafael Alexandre Anesi
Controller
CRC/RS - 089499-O

MARCELO
ROSSATO:5986504
0034

Assinado de forma digital por
MARCELO
ROSSATO:59865040034
Dados: 2023.07.10 09:32:51
-03'00'

Marcelo Rossato
Diretor Presidente
CPF 598.650.400-34

METALÚRGICA SEMEATO LTDA.
- Em Recuperação Judicial

BALANÇO GERAL

EXERCÍCIO

01/01/22 A 31/12/22




METALÚRGICA SEMEATO LTDA.
CGC/MF Nº 88.718.838/0001-66
DEMONSTRAÇÕES CONTÁBEIS PROCEDIDAS EM 31 DE DEZEMBRO DE 2022
I - BALANÇO PATRIMONIAL
ATIVO

	31/12/2022	31/12/2021
CIRCULANTE	501.136,90	779.520,15
Disponibilidades.....	<u>27.415,42</u>	<u>16.788,35</u>
Caixa e Equivalentes de Caixa.....	27.415,42	16.788,35
Direitos Realizáveis.....	<u>473.721,48</u>	<u>762.731,80</u>
Créditos.....	<u>135.638,59</u>	<u>494.750,37</u>
Clientes no País e Exterior.....	135.638,59	494.750,37
Outros Créditos.....	<u>338.082,89</u>	<u>267.981,43</u>
Adiantamentos à Terceiros.....	172.695,60	102.235,47
Créditos e Impostos a Recuperar.....	123.145,38	123.504,05
Outros Créditos à Realizar.....	42.241,91	42.241,91
Despesas do Exercício Seguinte.....	-	-
Despesas Administrativas e Encargos Financeiros.....	-	-
Prêmios de Seguros.....	-	-
NÃO CIRCULANTE	118.972.311,75	119.106.944,35
Realizável a longo prazo.....	<u>10.256.099,00</u>	<u>8.763.551,64</u>
Depósitos Judiciais.....	19.132,84	19.131,72
Créditos em Controladas.....	11.330,80	10.830,80
I. Renda e C.Social Diferidos.....	10.225.635,36	8.667.104,06
Valores a Realizar.....	-	66.485,06
Investimentos	<u>66.296.926,17</u>	<u>66.595.058,72</u>
Participações em Controladas	66.296.926,17	66.595.058,72
Imobilizado.....	<u>42.417.518,49</u>	<u>43.746.431,02</u>
Valor Original Corrigido.....	72.484.470,70	73.170.069,67
(-) Depreciações Acumuladas.....	(30.066.952,21)	(29.423.638,65)
Intangível.....	<u>1.768,09</u>	<u>1.902,97</u>
Valor Original Corrigido.....	123.353,12	123.353,12
(-) Amortizações Acumuladas.....	(121.585,03)	(121.450,15)
TOTAL DO ATIVO	<u>119.473.448,65</u>	<u>119.886.464,50</u>

METALÚRGICA SEMEATO LTDA.
CGC/MF Nº 88.718.838/0001-66
DEMONSTRAÇÕES CONTÁBEIS PROCEDIDAS EM 31 DE DEZEMBRO DE 2022
I - BALANÇO PATRIMONIAL
PASSIVO

	31/12/2022	31/12/2021
CIRCULANTE	11.045.688,49	11.362.586,85
Fornecedores.....	31.908,98	31.721,26
Obrigações Fiscais, Sociais e Trab.....	4.890.893,77	4.213.276,92
Instituições Financeiras	5.797.936,78	-
Adiantamentos de Clientes	-	-
Contas a Pagar.....	299.838,07	6.843.616,51
Provisão para Férias	25.080,89	273.952,16
NÃO CIRCULANTE.....	29.072.815,12	25.647.480,88
Obrigações Fiscais e Sociais	107.906,53	107.906,53
Impostos Diferidos	8.373.688,24	8.471.460,99
Instituições Financeiras	5.160.150,68	-
Débito de Coligadas	15.061.065,08	17.068.113,36
Fornecedores	50.277,69	-
Outras contas a Pagar a Longo Prazo	319.726,90	-
PATRIMÔNIO LÍQUIDO	79.354.975,04	82.876.416,77
Capital Social.....	11.300.202,00	11.300.202,00
Capital Integralizado	11.300.202,00	11.300.202,00
Reserva de Capital	11.002,95	11.002,95
Reserva de Incentivos Fiscais	11.002,95	11.002,95
Ajuste de Avaliação Patrimonial	96.846.116,71	97.319.064,18
Em Bens Próprios	30.549.150,54	30.724.005,46
Em Controlada	66.296.926,17	66.595.058,72
Prejuízos Acumulados	(28.802.346,62)	(25.753.852,36)
TOTAL DO PASSIVO E PATRIMÔNIO LÍQUIDO.....	119.473.448,65	119.886.464,50

METALÚRGICA SEMEATO LTDA.
CGC/MF Nº 88.718.838/0001-66
DEMONSTRAÇÕES CONTÁBEIS PROCEDIDAS EM 31 DE DEZEMBRO DE 2022
II - DEMONSTRAÇÃO DO RESULTADO

	31/12/2022	31/12/2021
RECEITA BRUTA / VENDAS E SERVIÇOS.....	164.933,28	75.898,86
Venda de Produtos.....	-	-
Prestação de Serviços.....	164.933,28	75.898,86
DEDUÇÕES.....	(15.615,05)	(2.246,14)
Impostos Incidentes s/Vendas.....	(15.615,05)	(2.246,14)
RECEITA OPERACIONAL LÍQUIDA.....	149.318,23	73.652,72
CUSTO DAS VENDAS E SERVIÇOS.....	(1.964.015,91)	(1.864.357,96)
LUCRO BRUTO.....	(1.814.697,68)	(1.790.705,24)
DESPESAS E RECEITAS.....	1.529.077,45	(564.267,24)
Despesas com vendas.....	(2.754,80)	-
Despesas Administrativas.....	(1.366.189,15)	(598.101,27)
Despesas Tributárias.....	(12,38)	-
Outras Despesas e Receitas Operacionais.....	2.898.033,78	33.834,03
RESULTADO ANTES DAS RECEITAS E DESPESAS FINANCEIRAS	(285.620,23)	(2.354.972,48)
DESPESAS E RECEITAS FINANCEIRAS.....	(4.593.993,00)	(23.317,91)
Despesas Financeiras.....	(4.594.015,19)	(23.318,04)
(-) Receitas Financeiras.....	22,19	0,13
RESULTADO ANTES DA C.S. E I.R.	(4.879.613,23)	(2.378.290,39)
CONTRIBUIÇÃO SOCIAL DIFERIDA	412.552,40	187.758,04
IMPOSTO DE RENDA DIFERIDO	1.145.978,90	521.550,12
PREJUÍZO LÍQUIDO DO EXERCÍCIO.....	(3.321.081,93)	(1.668.982,23)
PREJUÍZO LÍQUIDO POR QUOTA.....	(0,29)	(0,15)

METALÚRGICA SEMEATO LTDA.

CGC/MF Nº 88.718.838/0001-66

DEMONSTRAÇÕES CONTÁBEIS PROCEDIDAS EM 31 DE DEZEMBRO DE 2022

III - DEMONSTRAÇÃO DAS MUTAÇÕES DO PATRIMÔNIO LÍQUIDO

DESCRIÇÃO	CAPITAL SOCIAL	RESERVA DE CAPITAL		AJUSTE DE AVALIAÇÃO PATRIMONIAL		PREJUÍZOS ACUMULADOS	TOTAIS
		RESERVA DE INCENTIVOS FISCAIS	EM BENS PRÓPRIOS	EM CONTROLADA			
b) Saldo em 31 de dezembro de 2020	11.300.202,00	11.002,95	30.898.820,38	66.893.191,27	(24.357.457,80)	84.745.758,80	
Realização Ajuste Avaliação Patrimonial			(174.814,92)	(298.132,55)	272.587,67	(200.359,80)	
Preluízo do exercício					(1.668.982,23)	(1.668.982,23)	
b) Saldo em 31 de dezembro de 2021	11.300.202,00	11.002,95	30.724.005,46	66.595.058,72	(25.763.852,36)	82.876.416,77	
Realização Ajuste Avaliação Patrimonial			(174.814,92)	(298.132,55)	272.587,67	(200.359,80)	
Preluízo do exercício					(3.321.081,93)	(3.321.081,93)	
b) Saldo em 31 de dezembro de 2022	11.300.202,00	11.002,95	30.549.190,54	66.296.926,17	(28.802.346,62)	79.354.975,04	

METALÚRGICA SEMEATO LTDA.
CGC/MF Nº 88.718.838/0001-66
DEMONSTRAÇÕES CONTÁBEIS PROCEDIDAS EM 31 DE DEZEMBRO DE 2022
IV - DEMONSTRAÇÃO DOS FLUXOS DE CAIXA

	31/12/2022	31/12/2021
- FLUXO DE CAIXA DAS ATIVIDADES OPERACIONAIS.....	(10.947.460,39)	515,57
- LUCRO (PREJUÍZO) LÍQUIDO AJUSTADO.....	(3.550.565,82)	(1.162.159,37)
- Lucro (Prejuízo) do Exercício.....	(4.879.613,23)	(2.378.290,39)
- Ajustes:.....	-	-
- Depreciações e Amortizações.....	643.448,44	1.146.399,80
- Baixas de Imobilizado.....	685.598,97	69.731,22
- (Aumento) Diminuição nas contas a receber.....	354.994,26	669.918,91
- Clientes.....	359.111,78	613.529,73
- Outros Créditos e Valores e não circulante.....	(4.117,52)	56.389,18
- (Aumento) Diminuição nas contas a pagar.....	(7.751.888,83)	492.756,03
- Fornecedores.....	50.465,41	(30.015,32)
- Obr.Fiscais, Sociais e Trabalhistas.....	428.745,58	41.009,66
- Adiantamento Clientes.....	-	-
- Outros Valores e Débitos.....	(6.224.051,54)	(29.506,44)
- Débito em Empresas Ligadas.....	(2.007.048,28)	511.268,13
- FLUXO DE CAIXA DAS ATIVIDADES DE INVESTIMENTOS.....	-	(1.260,00)
- Aquisição e Avaliações de Imobilizado/Investimento.....	-	(1.260,00)
- FLUXO DE CAIXA DAS ATIVIDADES DE FINANCIAMENTO.....	10.958.087,46	-
- Aumento (Redução) dos Financiamentos.....	10.958.087,46	-
- TOTAL DOS FLUXOS DE CAIXA.....	10.627,07	(744,43)
- AUMENTO (REDUÇÃO) LÍQUIDO DE CAIXA OU EQUIVALENTES DE CAIXA.....	10.627,07	(744,43)
- CAIXA E EQUIVALENTES DE CAIXA NO INÍCIO DO EXERCÍCIO.....	16.788,35	17.532,78
- CAIXA E EQUIVALENTES DE CAIXA NO FINAL DO EXERCÍCIO.....	27.415,42	16.788,35

**NOTAS EXPLICATIVAS SOBRE AS
DEMONSTRAÇÕES CONTÁBEIS PROCEDIDAS EM 31 DE DEZEMBRO DE 2022.**

NOTA 1 – CONTEXTO OPERACIONAL

A empresa com sede localizada na rua Camilo Ribeiro, 183, bairro São Cristóvão Passo Fundo RS, tem por objeto a exploração da indústria metalúrgica, agenciamento de cargas e transporte, bem como a participação societária em outras empresas.

NOTA 2 – APRESENTAÇÃO DAS DEMONSTRAÇÕES CONTÁBEIS.

As demonstrações contábeis estão sendo apresentadas de acordo com as práticas contábeis adotadas no Brasil, as quais incluem as disposições da Lei das Sociedades por Ações (Lei nº 6.404/76), e alterações posteriores (Leis nºs 11.638/07 e 11.941/09) e Resolução CFC nº 1.255/09, que aprova a NBC T 19.41 – Contabilidade para PMEs.

A conclusão das demonstrações contábeis para o exercício findo em 31 de dezembro de 2022 foi autorizada em reunião de diretoria em 31 de março de 2023.

NOTA 3- SUMÁRIO DAS PRINCIPAIS PRÁTICAS CONTÁBEIS

Dentre as principais práticas adotadas para a preparação das demonstrações contábeis ressaltamos:

a) Receitas e Despesas

As receitas e despesas são reconhecidas pelo regime de competência.

b) Participação em Controlada

A participação relevante em Sociedade Controlada, foi ajustada de acordo com o método de equivalência patrimonial.

c) Depreciações e Amortizações

As depreciações e amortizações foram calculadas pelo método linear sobre o custo histórico corrigido e avaliados a preço justo dos bens.

d) Imposto de Renda e Contribuição Social

O Imposto de Renda e a Contribuição Social sobre a base acumulada de prejuízos fiscais e a base negativa de contribuição social foram diferidos e registrados no Ativo Não Circulante.

NOTA 4 – CAIXA E EQUIVALENTES DE CAIXA

	2022	2021
Bens Numerários	1,00	1,00
Depósitos Bancários	0,00	0,00
Títulos Vinculados ao Mercado Aberto	27.414,42	16.787,35
Total	27.415,42	16.788,35

NOTA 5 - EMPRESA CONTROLADA

Empresa Cia Semeato de Aços - CSA

	2022	2021
1 - Capital Social Integralizado	17.461.915,09	17.461.915,09
2 - Participação no Capital Social %	99,943682	99,943682
3 - Patrimônio Líquido	31.234.513,49	34.756.947,75
4 - Participação no Patrimônio Líquido (3x2)	31.216.922,84	34.737.373,33

NOTA 6 - TRANSAÇÕES COM PARTES RELACIONADAS

2022

EMPRESA	Exigível a Longo Prazo	Vendas	Compras	Despesas Financeiras
Semeato S/A Ind. Comércio	14.818.248,27	63.698,71	-	-
Cia Semeato de Aços	242.816,81	9.179,81	-	-
TOTAL	15.061.065,08	72.878,52	-	-

2021

EMPRESA	Exigível a Longo Prazo	Vendas	Compras	Despesas Financeiras
Semeato S/A Ind. Comércio	16.821.591,12	64.063,12	-	-
Cia Semeato de Aços	-	11.835,74	-	-
TOTAL	16.821.591,12	75.898,86	-	-

Os direitos com partes relacionadas são representados por transações mercantis em condições de prazo e preço de mercado sobre os saldos dos contratos de mútuo sobre os quais incidem encargos financeiros.

NOTA 7 - IMOBILIZADO

a) Composição de Saldos

Contas	taxa	2022	2021
Imóveis	4%	51.811.086,09	52.070.043,84
Máquinas e Equipamentos	10%	13.811.062,57	14.237.703,79
Móveis e Utensílios	10%	65.463,56	65.463,56
Veículos	20%	6.608.040,80	6.608.040,80
Computadores	20%	164.841,40	164.841,40
Imobilizado em Andamento		23.976,28	23.976,28
Subtotais		72.484.470,70	73.170.069,67
(-) Depreciação		(30.066.952,21)	(29.423.638,65)
VALOR RESIDUAL		42.417.518,49	43.746.431,02

b) Movimentação do Custo

	2021	2022			
	Custo	Adições	Baixas / Transferências	Outras	Custo
Imóveis	52.070.043,84	0,00	(258.957,75)	0,00	51.811.086,09
Máquinas e Equipamentos	14.237.703,79	0,00	(426.641,22)	0,00	13.811.062,57
Móveis e utensílios	65.463,56	0,00	0,00	0,00	65.463,56
Veículos	6.608.040,80	0,00	0,00	0,00	6.608.040,80
Computadores	164.841,40	0,00	0,00	0,00	164.841,40
Outras Contas	0,00	0,00	0,00	0,00	0,00
Avaliação	0,00	0,00	0,00	0,00	0,00
Imobilizado em andamento	23.976,28	0,00	0,00	0,00	23.976,28
	73.170.069,67	0,00	(685.598,97)	0,00	72.484.470,70

NOTA 8 - INTANGÍVEL

a) Composição dos saldos:

Composição	Saldos em 31/12/2022	Saldos em 31/12/2021
Direito e Uso de Telefone	636,88	636,88
Direito e Uso de Programas	119.366,24	119.366,24
Marcas e Patentes	3.350,00	3.350,00
(-) Amortizações	(121.585,03)	(121.450,15)
Total	1.768,09	1.902,97

b) Movimentação do custo:

Descrição	2021	2022	
	Custo	Adições/baixas	Custo
Direito e Uso de Telefone	636,88	-	636,88
Direito e Uso de Programas	119.366,24	-	119.366,24
Marcas e Patentes	3.350,00	-	3.350,00
Total	123.353,12	-	123.353,12

NOTA 9 – INSTITUIÇÕES FINANCEIRAS

	2022	
	C. PRAZO	L. PRAZO
Banco Banrisul	5.797.936,78	5.160.150,68
Banco Bradesco	0,00	0,00
Sicredi	0,00	0,00
Banco FIDIS	0,00	0,00
Ajuste A Valor Presente	0,00	0,00
Saldo	0,00	0,00

A dívida bancária da empresa encontra-se em discussão judicial registrada em outras contas a pagar.

NOTA 10 - CAPITAL SOCIAL

Em 31 de dezembro de 2022 e 2021, o capital social é de R\$ 11.300.202,00 dividido em 11.300.202 quotas no valor de R\$ 1,00 cada uma, totalmente integralizado.



Robson Carvalho dos Passos
Contador
CRC/RS - 101505-O



Rafael Alexandre Anesi
Controller
CRC/RS - 089499-O



Marcelo Rossato
Diretor Presidente
CPF 598.650.400-34

METALURGICA SEMEATO LTDA

RUA CAMILO RIBEIRO 183 - PASSO FUNDO - RS

CNPJ : 88.718.838/0001-66

DEMONSTRACOES CONTABEIS PROCEDIDAS EM

ATIVO (Em Unidades de Reais)		31/01/2023
CIRCULANTE		472.621,79
DISPONIBILIDADES		27.428,98
BENS NUMERÁRIOS		1,00
DEPOSITOS BANCARIOS A VISTA		28,32
TITULOS VINCULADOS AO MERCADO ABERTO		27.399,66
DIREITOS REALIZAVEIS		445.192,81
CREDITOS		117.822,08
CLIENTES NO PAIS E EXTERIOR		117.822,08
OUTROS CREDITOS		327.370,73
ADIANTEMENTOS A TERCEIROS		161.983,44
ADIANTEMENTOS A FORNECEDORES		157.911,22
ADIANTEMENTOS CONTA PRESTACAO		4.072,22
CREDITOS E IMPOSTOS A RECUPERAR		123.145,38
OUTROS VALORES REALIZAVEIS		42.241,91
NAO CIRCULANTE		119.040.519,99
REALIZAVEL A LONGO PRAZO		10.379.831,75
DEPOSITOS JUDICIAIS		19.132,84
CREDITOS EM EMPRESAS COLIGADAS		11.330,80
IMPOSTOS DIFERIDOS		10.349.368,11
INVESTIMENTOS		66.296.926,17
AJUSTE DE AVALIACAO PATRIMONIAL		66.296.926,17
IMOBILIZADO		42.362.005,22
BENS EM VALORES ORIGINAIS		72.484.470,70
IMOVEIS		51.811.086,09
EQUIPAMENTOS E INSTALACOES INDUSTRIAIS		13.811.062,57
MOVEIS UTENSILIOS E MAQUINAS		65.463,56
EQUIP. PROCESSAMENTO DADOS COMPUTADORES		164.841,40
TRANSPORTES		6.608.040,80
IMOBILIZADO EM ANDAMENTO		23.976,28
DEPRECIACOES	-	30.122.465,48
IMOVEIS	-	9.643.704,55
MOVEIS UTENSILIOS E MAQUINAS	-	65.218,29
EQUIP. PROCESSAMENTO DADOS COMPUTADORES	-	164.841,40
EQUIP. E INSTALACOES INDUSTRIAIS	-	13.648.188,57
TRANSPORTES	-	6.600.512,67
INTANGIVEL		1.756,85
VALOR HISTORICO CORRIGIDO		123.353,12
(-) AMORTIZACOES ACUMULADAS	-	121.596,27
TOTAL DO ATIVO		119.513.141,78

METALURGICA SEMEATO LTDA

RUA CAMILO RIBEIRO 183 - PASSO FUNDO - RS

CNPJ : 88.718.838/0001-66

DEMONSTRACOES CONTABEIS PROCEDIDAS EM

PASSIVO (Em Unidades de Reais)		31/01/2023
CIRCULANTE		11.261.723,04
FORNECEDORES		28.797,91
FORNECEDORES NO PAIS		28.797,91
INSTITUICOES FINANCEIRAS		5.797.936,78
INSTITUICOES FINANCEIRAS		5.797.936,78
OBRIGACOES FISCAIS SOCIAIS TRABALHISTAS		5.135.108,21
ENCARGOS SOCIAIS TRABALHISTAS		1.608.060,14
OBRIGACOES FISCAIS		2.825.829,50
FERIAS A PAGAR		4.643,61
SALARIOS A PAGAR		654.181,73
PROVISAO P/ FERIAS 13° E ENCARGOS		42.393,23
CONTAS A PAGAR		299.880,14
NAO CIRCULANTE		29.160.678,68
EXIGIVEL A LONGO PRAZO		5.638.061,80
INSTITUIÇÕES FINANCEIRAS		5.160.150,68
OBRIGACOES FISCAIS E SOCIAIS		477.911,12
IMPOSTOS DIFERIDOS		8.373.688,24
DEBITOS EMPRESAS COLIGADAS		15.148.928,64
PATRIMONIO LIQUIDO		79.090.740,06
CAPITAL SOCIAL		11.300.202,00
RESERVAS DE CAPITAL		11.002,95
AJUSTE DE AVALIACAO PATRIMONIAL		96.846.116,71
LUCROS/PREJUIZOS ACUMULADOS	-	29.066.581,60
TOTAL DO PASSIVO		119.513.141,78

METALURGICA SEMEATO LTDA

RUA CAMILO RIBEIRO 183 - PASSO FUNDO - RS

CNPJ : 88.718.838/0001-66

DEMONSTRACOES CONTABEIS PROCEDIDAS EM

RESULTADO (Em Unidades de Reais)		31/01/2023
RECEITA BRUTA DE VENDAS E SERVICOS		3.605,84
FRETES		3.605,84
DEDUCOES	-	333,54
IMPOSTOS INCIDENTES S/ VENDAS	-	333,54
RECEITA OPERACIONAL LIQUIDA		3.272,30
CUSTO DAS VENDAS E SERVICOS	-	106.025,38
MAO DE OBRA DIRETA	-	33.824,95
GASTOS GERAIS	-	25.629,93
GASTOS VARIAVEIS DE FABRICACAO	-	46.570,50
LUCRO BRUTO	-	102.753,08
DESPESAS E RECEITAS OPERACIONAIS	-	225.898,90
DESPESAS ADMINISTRATIVAS	-	225.898,90
DEPRECIACAO / AMORTIZACAO	-	55.524,51
DEPRECIACAO	-	55.524,51
DESPESAS TRIBUTARIAS	-	1,10
DESPESAS FINANCEIRAS	-	3.790,14
DESPESAS BANCARIAS	-	279,00
JUROS PASSIVOS DE MORA	-	298,67
JUROS S/ CAPITAL DE GIRO	-	6,34
JUROS S/ IMPOSTOS E CONTRIBUICOES	-	3.206,13
RESULT OPERAC ANTES DOS EFEITOS CAMBIAIS	-	387.967,73
OUTRAS RECEITAS OU DESPESAS NAO OPERCION		123.732,75
IMPOSTOS DIFERIDOS		123.732,75
IMPOSTO DE RENDA DIFERIDO		90.979,96
CONTRIBUICAO SOCIAL DIFERIDA		32.752,79
RESULTADO LIQUIDO DO PERIODO	-	264.234,98

ROBSON CARVALHO
DOS
PASSOS:02812899050Assinado de forma digital por
ROBSON CARVALHO DOS
PASSOS:02812899050
Dados: 2023.06.22 15:01:33
-03'00'**Robson Carvalho dos Passos**

Contador

CRC/RS - 101505-O

RAFAEL
ALEXANDRE
ANESI:01776793013Assinado de forma digital por
RAFAEL ALEXANDRE
ANESI:01776793013
Dados: 2023.06.22 15:19:41 -03'00'**Rafael Alexandre Anesi**

Controller

CRC/RS - 089499-O

MARCELO
ROSSATO:5986504
0034Assinado de forma digital por
MARCELO
ROSSATO:59865040034
Dados: 2023.06.22 15:20:43
-03'00'**Marcelo Rossato**

Administrador

CPF 598.650.400-34

METALURGICA SEMEATO LTDA

RUA CAMILO RIBEIRO 183 - PASSO FUNDO - RS

CNPJ : 88.718.838/0001-66

DEMONSTRACOES CONTABEIS PROCEDIDAS EM

ATIVO (Em Unidades de Reais)		28/02/2023
CIRCULANTE		494.537,90
DISPONIBILIDADES		27.431,70
BENS NUMERÁRIOS		1,00
DEPOSITOS BANCARIOS A VISTA		31,04
TITULOS VINCULADOS AO MERCADO ABERTO		27.399,66
DIREITOS REALIZAVEIS		467.106,20
CREDITOS		120.286,98
CLIENTES NO PAIS E EXTERIOR		120.286,98
OUTROS CREDITOS		346.819,22
ADIANTAMENTOS A TERCEIROS		181.431,93
ADIANTAMENTOS A FORNECEDORES		177.418,60
ADIANTAMENTOS CONTA PRESTACAO		4.013,33
CREDITOS E IMPOSTOS A RECUPERAR		123.145,38
OUTROS VALORES REALIZAVEIS		42.241,91
NAO CIRCULANTE		119.038.822,03
REALIZAVEL A LONGO PRAZO		10.433.638,04
DEPOSITOS JUDICIAIS		19.132,84
CREDITOS EM EMPRESAS COLIGADAS		11.330,80
IMPOSTOS DIFERIDOS		10.403.174,40
INVESTIMENTOS		66.296.926,17
AJUSTE DE AVALIACAO PATRIMONIAL		66.296.926,17
IMOBILIZADO		42.306.512,21
BENS EM VALORES ORIGINAIS		72.484.470,70
IMOVEIS		51.811.086,09
EQUIPAMENTOS E INSTALACOES INDUSTRIAIS		13.811.062,57
MOVEIS UNTENSILIOS E MAQUINAS		65.463,56
EQUIP. PROCESSAMENTO DADOS COMPUTADORES		164.841,40
TRANSPORTES		6.608.040,80
IMOBILIZADO EM ANDAMENTO		23.976,28
DEPRECIACOES	-	30.177.958,49
IMOVEIS	-	9.692.706,89
MOVEIS UTENSILIOS E MAQUINAS	-	65.230,56
EQUIP. PROCESSAMENTO DADOS COMPUTADORES	-	164.841,40
EQUIP. E INSTALACOES INDUSTRIAIS	-	13.654.223,64
TRANSPORTES	-	6.600.956,00
INTANGIVEL		1.745,61
VALOR HISTORICO CORRIGIDO		123.353,12
(-) AMORTIZACOES ACUMULADAS	-	121.607,51
TOTAL DO ATIVO		119.533.359,93

METALURGICA SEMEATO LTDA

RUA CAMILO RIBEIRO 183 - PASSO FUNDO - RS

CNPJ : 88.718.838/0001-66

DEMONSTRACOES CONTABEIS PROCEDIDAS EM

PASSIVO (Em Unidades de Reais)		28/02/2023
CIRCULANTE		11.286.575,97
FORNECEDORES		22.710,61
FORNECEDORES NO PAIS		22.710,61
INSTITUICOES FINANCEIRAS		5.797.936,78
INSTITUICOES FINANCEIRAS		5.797.936,78
OBRIGACOES FISCAIS SOCIAIS TRABALHISTAS		5.176.061,65
ENCARGOS SOCIAIS TRABALHISTAS		1.614.129,38
OBRIGACOES FISCAIS		2.830.191,56
FERIAS A PAGAR		3.095,77
SALARIOS A PAGAR		681.031,21
PROVISAO P/ FERIAS 13° E ENCARGOS		47.613,73
CONTAS A PAGAR		289.866,93
NAO CIRCULANTE		29.283.503,22
EXIGIVEL A LONGO PRAZO		5.638.061,80
INSTITUIÇÕES FINANCEIRAS		5.160.150,68
OBRIGACOES FISCAIS E SOCIAIS		477.911,12
IMPOSTOS DIFERIDOS		8.373.688,24
DEBITOS EMPRESAS COLIGADAS		15.271.753,18
PATRIMONIO LIQUIDO		78.963.280,74
CAPITAL SOCIAL		11.300.202,00
RESERVAS DE CAPITAL		11.002,95
AJUSTE DE AVALIACAO PATRIMONIAL		96.846.116,71
LUCROS/PREJUIZOS ACUMULADOS	-	29.194.040,92
TOTAL DO PASSIVO		119.533.359,93

METALURGICA SEMEATO LTDA

RUA CAMILO RIBEIRO 183 - PASSO FUNDO - RS

CNPJ : 88.718.838/0001-66

DEMONSTRACOES CONTABEIS PROCEDIDAS EM

RESULTADO		28/02/2023
(Em Unidades de Reais)		
RECEITA BRUTA DE VENDAS E SERVICOS		9.054,84
FRETES		9.054,84
DEDUCOES	-	837,58
IMPOSTOS INCIDENTES S/ VENDAS	-	837,58
RECEITA OPERACIONAL LIQUIDA		8.217,26
CUSTO DAS VENDAS E SERVICOS	-	174.603,95
MAO DE OBRA DIRETA	-	65.669,02
GASTOS GERAIS	-	57.900,72
GASTOS VARIAVEIS DE FABRICACAO	-	51.034,21
LUCRO BRUTO	-	166.386,69
DESPESAS E RECEITAS OPERACIONAIS	-	282.578,18
DESPESAS ADMINISTRATIVAS	-	282.578,18
DEPRECIACAO / AMORTIZACAO	-	111.028,76
DEPRECIACAO	-	111.028,76
DESPESAS TRIBUTARIAS	-	1,82
DESPESAS FINANCEIRAS	-	9.237,89
RESULT OPERAC ANTES DOS EFEITOS CAMBIAIS	-	569.233,34
OUTRAS RECEITAS OU DESPESAS NAO OPERCION		177.539,04
IMPOSTOS DIFERIDOS		177.539,04
IMPOSTO DE RENDA DIFERIDO		130.543,41
CONTRIBUICAO SOCIAL DIFERIDA		46.995,63
RESULTADO LIQUIDO DO PERIODO	-	391.694,30

ROBSON CARVALHO
DOS
PASSOS:02812899050Assinado de forma digital por
ROBSON CARVALHO DOS
PASSOS:02812899050
Dados: 2023.06.22 15:52:04
-03'00'**Robson Carvalho dos Passos**

Contador

CRC/RS - 101505-O

RAFAEL ALEXANDRE
ANESI:01776793013Assinado de forma digital
por RAFAEL ALEXANDRE
ANESI:01776793013
Dados: 2023.06.22 15:53:34
-03'00'**Rafael Alexandre Anesi**

Controller

CRC/RS - 089499-O

MARCELO
ROSSATO:5986
5040034Assinado de forma digital
por MARCELO
ROSSATO:59865040034
Dados: 2023.06.22 15:54:40
-03'00'**Marcelo Rossato**

Administrador

CPF 598.650.400-34

METALURGICA SEMEATO LTDA

RUA CAMILO RIBEIRO 183 - PASSO FUNDO - RS

CNPJ : 88.718.838/0001-66

DEMONSTRACOES CONTABEIS PROCEDIDAS EM

ATIVO (Em Unidades de Reais)		31/03/2023
CIRCULANTE		542.296,23
DISPONIBILIDADES		27.440,69
BENS NUMERÁRIOS		1,00
DEPOSITOS BANCARIOS A VISTA		40,03
TITULOS VINCULADOS AO MERCADO ABERTO		27.399,66
DIREITOS REALIZAVEIS		514.855,54
CREDITOS		143.347,89
CLIENTES NO PAIS E EXTERIOR		143.347,89
OUTROS CREDITOS		371.507,65
ADIANTAMENTOS A TERCEIROS		206.156,32
ADIANTAMENTOS A FORNECEDORES		200.178,44
ADIANTAMENTOS CONTA PRESTACAO		5.977,88
CREDITOS E IMPOSTOS A RECUPERAR		123.109,42
OUTROS VALORES REALIZAVEIS		42.241,91
NAO CIRCULANTE		119.038.983,94
REALIZAVEL A LONGO PRAZO		10.489.303,15
DEPOSITOS JUDICIAIS		19.132,84
CREDITOS EM EMPRESAS COLIGADAS		11.330,80
IMPOSTOS DIFERIDOS		10.458.839,51
INVESTIMENTOS		66.296.926,17
AJUSTE DE AVALIACAO PATRIMONIAL		66.296.926,17
IMOBILIZADO		42.251.020,25
BENS EM VALORES ORIGINAIS		72.484.470,70
IMOVEIS		51.811.086,09
EQUIPAMENTOS E INSTALACOES INDUSTRIAIS		13.811.062,57
MOVEIS UTENSILIOS E MAQUINAS		65.463,56
EQUIP. PROCESSAMENTO DADOS COMPUTADORES		164.841,40
TRANSPORTES		6.608.040,80
IMOBILIZADO EM ANDAMENTO		23.976,28
DEPRECIACOES	-	30.233.450,45
IMOVEIS	-	9.741.709,23
MOVEIS UTENSILIOS E MAQUINAS	-	65.242,23
EQUIP. PROCESSAMENTO DADOS COMPUTADORES	-	164.841,40
EQUIP. E INSTALACOES INDUSTRIAIS	-	13.660.258,26
TRANSPORTES	-	6.601.399,33
INTANGIVEL		1.734,37
VALOR HISTORICO CORRIGIDO		123.353,12
(-) AMORTIZACOES ACUMULADAS	-	121.618,75
TOTAL DO ATIVO		119.581.280,17

METALURGICA SEMEATO LTDA

RUA CAMILO RIBEIRO 183 - PASSO FUNDO - RS

CNPJ : 88.718.838/0001-66

DEMONSTRACOES CONTABEIS PROCEDIDAS EM

PASSIVO (Em Unidades de Reais)		31/03/2023
CIRCULANTE		11.310.156,20
FORNECEDORES		33.699,45
FORNECEDORES NO PAIS		33.699,45
INSTITUICOES FINANCEIRAS		5.797.936,78
INSTITUICOES FINANCEIRAS		5.797.936,78
OBRIGACOES FISCAIS SOCIAIS TRABALHISTAS		5.188.453,59
ENCARGOS SOCIAIS TRABALHISTAS		1.621.254,61
OBRIGACOES FISCAIS		2.834.873,18
FERIAS A PAGAR		3.095,77
SALARIOS A PAGAR		678.692,81
PROVISAO P/ FERIAS 13° E ENCARGOS		50.537,22
CONTAS A PAGAR		290.066,38
NAO CIRCULANTE		29.438.995,83
EXIGIVEL A LONGO PRAZO		5.638.061,80
INSTITUICOES FINANCEIRAS		5.160.150,68
OBRIGACOES FISCAIS E SOCIAIS		477.911,12
IMPOSTOS DIFERIDOS		8.373.688,24
DEBITOS EMPRESAS COLIGADAS		15.427.245,79
PATRIMONIO LIQUIDO		78.832.128,14
CAPITAL SOCIAL		11.300.202,00
RESERVAS DE CAPITAL		11.002,95
AJUSTE DE AVALIACAO PATRIMONIAL		96.846.116,71
LUCROS/PREJUIZOS ACUMULADOS	-	29.325.193,52
TOTAL DO PASSIVO		119.581.280,17

METALURGICA SEMEATO LTDA

RUA CAMILO RIBEIRO 183 - PASSO FUNDO - RS

CNPJ : 88.718.838/0001-66

DEMONSTRACOES CONTABEIS PROCEDIDAS EM

RESULTADO		31/03/2023
(Em Unidades de Reais)		
RECEITA BRUTA DE VENDAS E SERVICOS		41.834,68
FRETES		41.834,68
DEDUCOES	-	3.869,71
IMPOSTOS INCIDENTES S/ VENDAS	-	3.869,71
RECEITA OPERACIONAL LIQUIDA		37.964,97
CUSTO DAS VENDAS E SERVICOS	-	242.954,01
MAO DE OBRA DIRETA	-	96.658,60
GASTOS GERAIS	-	72.558,67
GASTOS VARIAVEIS DE FABRICACAO	-	73.736,74
LUCRO BRUTO	-	204.989,04
DESPESAS E RECEITAS OPERACIONAIS	-	370.710,39
DESPESAS ADMINISTRATIVAS	-	370.710,39
DEPRECIACAO / AMORTIZACAO	-	166.531,96
DEPRECIACAO	-	166.531,96
DESPESAS TRIBUTARIAS	-	2,84
DESPESAS FINANCEIRAS	-	13.816,82
RESULT OPERAC ANTES DOS EFEITOS CAMBIAIS	-	756.051,05
OUTRAS RECEITAS OU DESPESAS NAO OPERCION		233.204,15
IMPOSTOS DIFERIDOS		233.204,15
IMPOSTO DE RENDA DIFERIDO		171.473,64
CONTRIBUICAO SOCIAL DIFERIDA		61.730,51
RESULTADO LIQUIDO DO PERIODO	-	522.846,90

ROBSON CARVALHO
DOS
PASSOS:02812899050

Assinado de forma digital por
ROBSON CARVALHO DOS
PASSOS:02812899050
Dados: 2023.06.22 16:48:18
-03'00'

Robson Carvalho dos Passos

Contador

CRC/RS - 101505-O

RAFAEL
ALEXANDRE
ANESI:01776793013

Assinado de forma digital
por RAFAEL ALEXANDRE
ANESI:01776793013
Dados: 2023.06.22 16:50:45
-03'00'

Rafael Alexandre Anesi

Controller

CRC/RS - 089499-O

MARCELO
ROSSATO:598650
40034

Assinado de forma digital por
MARCELO
ROSSATO:59865040034
Dados: 2023.06.22 16:53:04
-03'00'

Marcelo Rossato

Administrador

CPF 598.650.400-34

METALURGICA SEMEATO LTDA

RUA CAMILO RIBEIRO 183 - PASSO FUNDO - RS

CNPJ : 88.718.838/0001-66

DEMONSTRACOES CONTABEIS PROCEDIDAS EM

ATIVO (Em Unidades de Reais)		30/04/2023
CIRCULANTE		550.795,65
DISPONIBILIDADES		27.418,69
BENS NUMERÁRIOS		1,00
DEPOSITOS BANCARIOS A VISTA		18,03
TITULOS VINCULADOS AO MERCADO ABERTO		27.399,66
DIREITOS REALIZAVEIS		523.376,96
CREDITOS		145.181,14
CLIENTES NO PAIS E EXTERIOR		145.181,14
OUTROS CREDITOS		378.195,82
ADIANTAMENTOS A TERCEIROS		212.844,49
ADIANTAMENTOS A FORNECEDORES		211.770,93
ADIANTAMENTOS CONTA PRESTACAO		1.073,56
CREDITOS E IMPOSTOS A RECUPERAR		123.109,42
OUTROS VALORES REALIZAVEIS		42.241,91
NAO CIRCULANTE		119.102.854,69
REALIZAVEL A LONGO PRAZO		10.608.143,89
DEPOSITOS JUDICIAIS		19.132,84
CREDITOS EM EMPRESAS COLIGADAS		11.330,80
IMPOSTOS DIFERIDOS		10.577.680,25
INVESTIMENTOS		66.296.926,17
AJUSTE DE AVALIACAO PATRIMONIAL		66.296.926,17
IMOBILIZADO		42.196.061,50
BENS EM VALORES ORIGINAIS		72.484.470,70
IMOVEIS		51.811.086,09
EQUIPAMENTOS E INSTALACOES INDUSTRIAIS		13.811.062,57
MOVEIS UNTENSILIOS E MAQUINAS		65.463,56
EQUIP. PROCESSAMENTO DADOS COMPUTADORES		164.841,40
TRANSPORTES		6.608.040,80
IMOBILIZADO EM ANDAMENTO		23.976,28
DEPRECIACOES	-	30.288.409,20
IMOVEIS	-	9.790.711,57
MOVEIS UTENSILIOS E MAQUINAS	-	65.253,90
EQUIP. PROCESSAMENTO DADOS COMPUTADORES	-	164.841,40
EQUIP. E INSTALACOES INDUSTRIAIS	-	13.665.759,67
TRANSPORTES	-	6.601.842,66
INTANGIVEL		1.723,13
VALOR HISTORICO CORRIGIDO		123.353,12
(-) AMORTIZACOES ACUMULADAS	-	121.629,99
TOTAL DO ATIVO		119.653.650,34

METALURGICA SEMEATO LTDA

RUA CAMILO RIBEIRO 183 - PASSO FUNDO - RS

CNPJ : 88.718.838/0001-66

DEMONSTRACOES CONTABEIS PROCEDIDAS EM

PASSIVO (Em Unidades de Reais)		30/04/2023
CIRCULANTE		10.996.522,70
FORNECEDORES		52.849,30
FORNECEDORES NO PAIS		52.849,30
INSTITUICOES FINANCEIRAS		5.797.936,78
INSTITUICOES FINANCEIRAS		5.797.936,78
OBRIGACOES FISCAIS SOCIAIS TRABALHISTAS		4.855.241,91
ENCARGOS SOCIAIS TRABALHISTAS		1.626.896,12
OBRIGACOES FISCAIS		2.838.205,28
FERIAS A PAGAR		3.095,77
SALARIOS A PAGAR		331.005,39
PROVISAO P/ FERIAS 13° E ENCARGOS		56.039,35
CONTAS A PAGAR		290.494,71
NAO CIRCULANTE		30.078.576,19
EXIGIVEL A LONGO PRAZO		6.142.049,90
INSTITUIÇÕES FINANCEIRAS		5.160.150,68
OBRIGACOES FISCAIS E SOCIAIS		981.899,22
IMPOSTOS DIFERIDOS		8.373.688,24
DEBITOS EMPRESAS COLIGADAS		15.562.838,05
PATRIMONIO LIQUIDO		78.578.551,45
CAPITAL SOCIAL		11.300.202,00
RESERVAS DE CAPITAL		11.002,95
AJUSTE DE AVALIACAO PATRIMONIAL		96.846.116,71
LUCROS/PREJUIZOS ACUMULADOS	-	29.578.770,21
TOTAL DO PASSIVO		119.653.650,34

METALURGICA SEMEATO LTDA
RUA CAMILO RIBEIRO 183 - PASSO FUNDO - RS
CNPJ : 88.718.838/0001-66

DEMONSTRACOES CONTABEIS PROCEDIDAS EM

RESULTADO (Em Unidades de Reais)		30/04/2023
RECEITA BRUTA DE VENDAS E SERVICOS		43.667,93
FRETES		43.667,93
DEDUCOES	-	4.039,28
IMPOSTOS INCIDENTES S/ VENDAS	-	4.039,28
RECEITA OPERACIONAL LIQUIDA		39.628,65
CUSTO DAS VENDAS E SERVICOS	-	331.785,22
MAO DE OBRA DIRETA	-	127.475,63
GASTOS GERAIS	-	94.440,96
GASTOS VARIAVEIS DE FABRICACAO	-	109.868,63
LUCRO BRUTO	-	292.156,57
DESPESAS E RECEITAS OPERACIONAIS	-	452.228,92
DESPESAS ADMINISTRATIVAS	-	452.228,92
DEPRECIACAO / AMORTIZACAO	-	221.501,95
DEPRECIACAO	-	221.501,95
DESPESAS TRIBUTARIAS	-	3,49
DESPESAS FINANCEIRAS	-	162.867,31
RESULT OPERAC ANTES DOS EFEITOS CAMBIAIS	-	1.128.758,24
OUTRAS RECEITAS OU DESPESAS NAO OPERCION		352.334,65
RECEITAS NAO OPERACIONAIS		289,76
IMPOSTOS DIFERIDOS		352.044,89
IMPOSTO DE RENDA DIFERIDO		258.856,54
CONTRIBUICAO SOCIAL DIFERIDA		93.188,35
RESULTADO LIQUIDO DO PERIODO	-	776.423,59

ROBSON CARVALHO DOS PASSOS:02812899050
Assinado de forma digital por ROBSON CARVALHO DOS PASSOS:02812899050
Dados: 2023.07.10 09:25:28 -03'00'

Robson Carvalho dos Passos
Contador
CRC/RS - 101505-O

RAFAEL ALEXANDRE ANESI:01776793013
Assinado de forma digital por RAFAEL ALEXANDRE ANESI:01776793013
Dados: 2023.07.10 09:26:50 -03'00'

Rafael Alexandre Anesi
Controller
CRC/RS - 089499-O

MARCELO ROSSATO:59865040034
Assinado de forma digital por MARCELO ROSSATO:59865040034
Dados: 2023.07.10 09:27:52 -03'00'

Marcelo Rossato
Administrador
CPF 598.650.400-34

ROSSATO ADMINISTRAÇÃO E PARTICIPAÇÕES LTDA.
- Em Recuperação Judicial

BALANÇO GERAL

EXERCÍCIO DE
01/01/22 A 31/12/22



ROSSATO ADMINISTRAÇÃO E PARTICIPAÇÕES LTDA.
CNPJ 90.778.366/0001-89
DEMONSTRAÇÕES CONTÁBEIS PROCEDIDAS EM
31 DE DEZEMBRO DE 2022
I - BALANÇO PATRIMONIAL
ATIVO

	31/12/2022	31/12/2021
CIRCULANTE	0,00	0,00
Disponibilidades.....	0,00	0,00
Caixa e Equivalentes de Caixa.....	0,00	0,00
 Despesas do Exercício Seguinte.....	0,00	0,00
Despesas Administrativas e Encargos Financeiros.....	0,00	0,00
 NÃO CIRCULANTE.....	139.581.490,74	140.829.152,40
Realizável a longo prazo.....	13.175.585,90	13.631.183,19
Créditos em Controladas.....	8.908.285,01	9.363.882,30
Valores a Realizar.....	4.267.300,89	4.267.300,89
 Investimento.....	126.405.904,84	127.197.969,21
Participações Societárias	121.067.937,23	121.860.001,60
(-) Deságio Sobre Participações.....	(662.032,39)	(662.032,39)
Ágio Sobre Participações.....	6.000.000,00	6.000.000,00
 TOTAL DO ATIVO.....	139.581.490,74	140.829.152,40

ROSSATO ADMINISTRAÇÃO E PARTICIPAÇÕES LTDA.
CNPJ 90.778.366/0001-89
DEMONSTRAÇÕES CONTÁBEIS PROCEDIDAS EM
31 DE DEZEMBRO DE 2022
II - DEMONSTRAÇÃO DO RESULTADO

	31/12/2022	31/12/2021
DESPESAS E RECEITAS.....	(285.960,73)	(314.638,69)
Despesas Administrativas.....	(283.424,10)	(311.945,22)
Despesas Tributárias.....	(2.536,63)	(2.693,47)
RESULTADO ANTES DAS RECEITAS E DESPESAS FINANCEIRAS.....	(285.960,73)	(314.638,69)
Despesas Financeiras.....	(3.966,56)	(1.233,54)
(-) Receitas Financeiras.....	54.550,85	57.924,02
Outras despesas e Receitas Operacionais.....	83.777,03	116.305,81
RESULTADO ANTES DA C.S. E I.R.	(151.599,41)	(141.641,40)
PREJUÍZO LÍQUIDO DO EXERCÍCIO.....	(151.599,41)	(141.641,40)




ROSSATO ADMINISTRAÇÃO E PARTICIPAÇÕES LTDA.

CNPJ 90.778.366/0001-89

DEMONSTRAÇÕES CONTÁBEIS PROCEDIDAS EM

31 DE DEZEMBRO DE 2022

III - DEMONSTRAÇÃO DAS MUTAÇÕES DO PATRIMÔNIO LÍQUIDO

DESCRIÇÃO	CAPITAL SOCIAL	RESERVA DE CAPITAL	AJUSTE DE AVALIAÇÃO PATRIMONIAL	PREJUÍZOS ACUMULADOS	TOTAIS
		RESERVA DE INCENTIVOS FISCAIS			
b) Saldo em 31 de dezembro de 2020	2.483.650,00	927.197,92	121.743.737,73	(10.261.953,10)	114.892.632,55
Realização Ajuste Avaliação Patrimonial	-	-	(794.833,15)		(794.833,15)
Prejuízo do exercício	-	-		(141.641,40)	(141.641,40)
b) Saldo em 31 de dezembro de 2021	2.483.650,00	927.197,92	120.948.904,58	(10.403.594,50)	113.956.158,00
Realização Ajuste Avaliação Patrimonial	-	-	(792.064,37)		(792.064,37)
Prejuízo do exercício	-	-		(151.599,41)	(151.599,41)
b) Saldo em 31 de dezembro de 2022	2.483.650,00	927.197,92	120.156.840,21	(10.555.193,91)	113.012.494,22

ROSSATO ADMINISTRAÇÃO E PARTICIPAÇÕES LTDA.
CNPJ 90.778.366/0001-89
DEMONSTRAÇÕES CONTÁBEIS PROCEDIDAS EM
31 DE DEZEMBRO DE 2022
IV - DEMONSTRAÇÃO DOS FLUXOS DE CAIXA

	31/12/2022	31/12/2021
- FLUXO DE CAIXA DAS ATIVIDADES OPERACIONAIS	0,00	(0,00)
- LUCRO (PREJUÍZO) LÍQUIDO AJUSTADO.....	<u>(151.599,41)</u>	<u>(141.641,40)</u>
- Lucro (Prejuízo) do Exercício.....	(151.599,41)	(141.641,40)
- (Aumento) Diminuição nas contas à receber.....	<u>455.597,29</u>	<u>424.850,67</u>
- Controladas.....	455.597,29	424.850,67
- Outros Créditos e Valores e Não Circulante.....	-	-
- (Aumento) Diminuição nas contas à pagar.....	<u>(303.997,88)</u>	<u>(283.209,27)</u>
- Obr.Fiscais, Sociais e Trabalhistas.....	(350.365,60)	(392.793,01)
- Outros Débitos.....	46.367,72	109.583,74
- TOTAL DOS FLUXOS DE CAIXA.....	<u>0,00</u>	<u>(0,00)</u>
- AUMENTO (REDUÇÃO) LÍQUIDO DE CAIXA OU EQUIVALENTE DE CAIXA....	<u>-</u>	<u>-</u>
- CAIXA OU EQUIVALENTES DE CAIXA NO INÍCIO DO EXERCÍCIO.....	-	-
- CAIXA OU EQUIVALENTES DE CAIXA NO FINAL DO EXERCÍCIO.....	-	-

**NOTAS EXPLICATIVAS SOBRE AS
DEMONSTRAÇÕES CONTÁBEIS PROCEDIDAS EM 31 DE DEZEMBRO DE 2022**

NOTA 1 – CONTEXTO OPERACIONAL

A empresa com sede localizada na rua Camilo Ribeiro, 190, segundo andar no bairro São Cristóvão Passo Fundo RS, tem por objetivo a administração de bens móveis e imóveis, prestação de serviços, representação comercial e participações em outras empresas.

NOTA 2 – APRESENTAÇÃO DAS DEMONSTRAÇÕES CONTÁBEIS.

As demonstrações contábeis estão sendo apresentadas de acordo as práticas contábeis adotadas no Brasil, as quais incluem as disposições da Lei das Sociedades por Ações (Lei nº 6.404/76), e alterações posteriores (Leis nºs 11638/07 e 11941/09) e Resolução CFC nº 1.255/09, que aprova a NBC T 19.41 – Contabilidade para PMEs. Em 31/03/2023, Diretoria aprovou as Demonstrações Financeiras encerradas em 31/12/2022.

NOTA 3 - SUMÁRIO DAS PRINCIPAIS PRÁTICAS CONTÁBEIS

a) Investimentos

As participações relevantes em sociedades controladas, foram ajustadas de acordo com o método de equivalência patrimonial.

NOTA 4 - EMPRESAS CONTROLADAS:

A) Empresa Semeato S/A.-Indústria e Comércio


	2022	2021
1 - Capital Social Integralizado	9.170.000,00	9.170.000,00
2 - Participação no Capital Social %	99,801432%	99,801432%
3 - Patrimônio Líquido	(131.903.707,77)	(75.332.248,56)
4 - Participação no Patrimônio Líquido (3x2)	-	-

B) Empresa Semeato Armas Indústria e Comércio

	2022	2021
1 - Capital Social Integralizado	140.000,00	140.000,00
2 - Participação no Capital Social %	99,999288%	99,999288%
3 - Patrimônio Líquido	(626.947,63)	(589.119,93)
4 - Participação no Patrimônio Líquido (3x2)	-	-


NOTA 5 - CAPITAL SOCIAL

Em 31 de dezembro de 2022 e 2021 o Capital Social é R\$ 2.483.650,00 composto por 2.483.650 quotas no valor de R\$ 1,00 cada uma, totalmente integralizado.


Robson Carvalho dos Passos


Contador

CRC/RS - 101505-O


Rafael Alexandre Anesi

Controller

CRC/RS - 089499-O


Marcelo Rossato

Diretor Presidente

CPF 598.650.400-34

ROSSATO ADMINISTRACAO E PARTICIPACOES

RUA CAMILO RIBEIRO 190 - PASSO FUNDO - RS

CNPJ : 90.778.366/0001-89

DEMONSTRACOES CONTABEIS PROCEDIDAS EM

ATIVO (Em Unidades de Reais)		31/01/2023
NAO CIRCULANTE		139.572.245,07
REALIZAVEL A LONGO PRAZO		13.166.340,23
CREDITOS EM EMPRESAS COLIGADAS		8.899.039,34
DESPESAS DO EXERCICIO SEGUINTE		4.267.300,89
INVESTIMENTOS		126.405.904,84
PARTICIPACOES EM CONTROLADAS		6.249.064,63
AJUSTE DE AVALIACAO PATRIMONIAL		120.156.840,21
TOTAL DO ATIVO		139.572.245,07

ROSSATO ADMINISTRACAO E PARTICIPACOES
RUA CAMILO RIBEIRO 190 - PASSO FUNDO - RS
CNPJ : 90.778.366/0001-89

DEMONSTRACOES CONTABEIS PROCEDIDAS EM

PASSIVO (Em Unidades de Reais)		31/01/2023
CIRCULANTE		4.382.929,07
OBRIGACOES FISCAIS SOCIAIS TRABALHISTAS		4.255.267,92
ENCARGOS SOCIAIS TRABALHISTAS		1.711.969,92
OBRIGACOES FISCAIS		1.082.003,26
SALARIOS A PAGAR		1.456.519,33
PROVISAO P/ FERIAS 13º E ENCARGOS		4.775,41
CONTAS A PAGAR		127.661,15
NAO CIRCULANTE		22.204.840,13
NOTAS PROMISSORIAS A PAGAR		22.048.888,67
DEBITOS EMPRESAS COLIGADAS		155.951,46
PATRIMONIO LIQUIDO		112.984.475,87
CAPITAL SOCIAL		2.483.650,00
RESERVAS DE CAPITAL		927.197,92
AJUSTE DE AVALIACAO PATRIMONIAL		120.156.840,21
LUCROS/PREJUIZOS ACUMULADOS	-	10.583.212,26
TOTAL DO PASSIVO		139.572.245,07

ROSSATO ADMINISTRACAO E PARTICIPACOES
RUA CAMILO RIBEIRO 190 - PASSO FUNDO - RS
CNPJ : 90.778.366/0001-89

DEMONSTRACOES CONTABEIS PROCEDIDAS EM

RESULTADO (Em Unidades de Reais)		31/01/2023
DESPESAS E RECEITAS OPERACIONAIS	-	31.880,21
DESPESAS ADMINISTRATIVAS	-	31.880,21
DESPESAS TRIBUTARIAS	-	206,80
DESPESAS FINANCEIRAS	-	378,64
(-)RECEITAS FINANCEIRAS		4.447,30
RESULT OPERAC ANTES DOS EFEITOS CAMBIAIS	-	28.018,35
RESULTADO LIQUIDO DO PERIODO	-	28.018,35

ROBSON CARVALHO
DOS
PASSOS:02812899050

Assinado de forma digital por
ROBSON CARVALHO DOS
PASSOS:02812899050
Dados: 2023.06.22 15:02:30 -03'00'

Robson Carvalho dos Passos
Contador
CRC/RS - 101505-O

RAFAEL ALEXANDRE
ANESI:01776793013

Assinado de forma digital por
RAFAEL ALEXANDRE
ANESI:01776793013
Dados: 2023.06.22 15:22:26 -03'00'

Rafael Alexandre Anesi
Controller
CRC/RS - 089499-O

MARCELO
ROSSATO:598650
40034

Assinado de forma digital por
MARCELO
ROSSATO:59865040034
Dados: 2023.06.22 15:24:02
-03'00'

Marcelo Rossato
Administrador
CPF 598.650.400-34

ROSSATO ADMINISTRACAO E PARTICIPACOES

RUA CAMILO RIBEIRO 190 - PASSO FUNDO - RSND - RS

CNPJ : 90.778.366/0001-89

DEMONSTRACOES CONTABEIS PROCEDIDAS EM

ATIVO (Em Unidades de Reais)		28/02/2023
NAO CIRCULANTE		139.540.157,96
REALIZAVEL A LONGO PRAZO		13.134.253,12
CREDITOS EM EMPRESAS COLIGADAS		8.866.952,23
DESPESAS DO EXERCICIO SEGUINTE		4.267.300,89
INVESTIMENTOS		126.405.904,84
PARTICIPACOES EM CONTROLADAS		6.249.064,63
AJUSTE DE AVALIACAO PATRIMONIAL		120.156.840,21
TOTAL DO ATIVO		139.540.157,96

ROSSATO ADMINISTRACAO E PARTICIPACOES

RUA CAMILO RIBEIRO 190 - PASSO FUNDO - RS

CNPJ : 90.778.366/0001-89

DEMONSTRACOES CONTABEIS PROCEDIDAS EM

PASSIVO (Em Unidades de Reais)		28/02/2023
CIRCULANTE		4.379.227,00
OBRIGACOES FISCAIS SOCIAIS TRABALHISTAS		4.251.565,85
ENCARGOS SOCIAIS TRABALHISTAS		1.712.298,89
OBRIGACOES FISCAIS		1.082.642,02
SALARIOS A PAGAR		1.454.010,09
PROVISAO P/ FERIAS 13º E ENCARGOS		2.614,85
CONTAS A PAGAR		127.661,15
NAO CIRCULANTE		22.204.840,13
NOTAS PROMISSORIAS A PAGAR		22.048.888,67
DEBITOS EMPRESAS COLIGADAS		155.951,46
PATRIMONIO LIQUIDO		112.956.090,83
CAPITAL SOCIAL		2.483.650,00
RESERVAS DE CAPITAL		927.197,92
AJUSTE DE AVALIACAO PATRIMONIAL		120.156.840,21
LUCROS/PREJUIZOS ACUMULADOS	-	10.611.597,30
TOTAL DO PASSIVO		139.540.157,96

ROSSATO ADMINISTRACAO E PARTICIPACOES

RUA CAMILO RIBEIRO 190 - PASSO FUNDO - RS

CNPJ : 90.778.366/0001-89

DEMONSTRACOES CONTABEIS PROCEDIDAS EM

RESULTADO		28/02/2023
(Em Unidades de Reais)		
DESPESAS E RECEITAS OPERACIONAIS	-	64.179,41
DESPESAS ADMINISTRATIVAS	-	64.179,41
DESPESAS TRIBUTARIAS	-	412,85
DESPESAS FINANCEIRAS	-	689,69
JUROS S/ IMPOSTOS E CONTRIBUICOES	-	689,69
(-)RECEITAS FINANCEIRAS		8.878,56
JUROS S/ CONTRATOS DE MUTUOS		8.878,56
RESULT OPERAC ANTES DOS EFEITOS CAMBIAIS	-	56.403,39
RESULTADO LIQUIDO DO PERIODO	-	56.403,39

ROBSON CARVALHO
DOS
PASSOS:0281289905
0

Assinado de forma digital
por ROBSON CARVALHO
DOS PASSOS:02812899050
Dados: 2023.06.22 15:58:06
-03'00'

Robson Carvalho dos Passos
Contador
CRC/RS - 101505-O

RAFAEL ALEXANDRE
ANESI:01776793013

Assinado de forma digital
por RAFAEL ALEXANDRE
ANESI:01776793013
Dados: 2023.06.22 15:59:21
-03'00'

Rafael Alexandre Anesi
Controller
CRC/RS - 089499-O

MARCELO
ROSSATO:598650
40034

Assinado de forma digital por
MARCELO
ROSSATO:59865040034
Dados: 2023.06.22 16:00:39
-03'00'

Marcelo Rossato
Administrador
CPF 598.650.400-34

ROSSATO ADMINISTRACAO E PARTICIPACOES
RUA CAMILO RIBEIRO 190 - PASSO FUNDO - RSND - RS
CNPJ : 90.778.366/0001-89

DEMONSTRACOES CONTABEIS PROCEDIDAS EM

ATIVO (Em Unidades de Reais)	31/03/2023
NAO CIRCULANTE	139.512.299,60
REALIZAVEL A LONGO PRAZO	13.106.394,76
CREDITOS EM EMPRESAS COLIGADAS	8.839.093,87
DESPESAS DO EXERCICIO SEGUINTE	4.267.300,89
INVESTIMENTOS	126.405.904,84
PARTICIPACOES EM CONTROLADAS	6.249.064,63
AJUSTE DE AVALIACAO PATRIMONIAL	120.156.840,21
TOTAL DO ATIVO	139.512.299,60

ROSSATO ADMINISTRACAO E PARTICIPACOES
RUA CAMILO RIBEIRO 190 - PASSO FUNDO - RSND - RS
CNPJ : 90.778.366/0001-89

DEMONSTRACOES CONTABEIS PROCEDIDAS EM

PASSIVO (Em Unidades de Reais)		31/03/2023
CIRCULANTE		4.377.430,37
OBRIGACOES FISCAIS SOCIAIS TRABALHISTAS		4.249.769,22
ENCARGOS SOCIAIS TRABALHISTAS		1.712.042,27
OBRIGACOES FISCAIS		1.082.779,14
SALARIOS A PAGAR		1.451.545,80
PROVISAO P/ FERIAS 13º E ENCARGOS		3.402,01
CONTAS A PAGAR		127.661,15
NAO CIRCULANTE		22.204.840,13
NOTAS PROMISSORIAS A PAGAR		22.048.888,67
DEBITOS EMPRESAS COLIGADAS		155.951,46
PATRIMONIO LIQUIDO		112.930.029,10
CAPITAL SOCIAL		2.483.650,00
RESERVAS DE CAPITAL		927.197,92
AJUSTE DE AVALIACAO PATRIMONIAL		120.156.840,21
LUCROS/PREJUIZOS ACUMULADOS	-	10.637.659,03
TOTAL DO PASSIVO		139.512.299,60

ROSSATO ADMINISTRACAO E PARTICIPACOES
RUA CAMILO RIBEIRO 190 - PASSO FUNDO - RSND - RS
CNPJ : 90.778.366/0001-89

DEMONSTRACOES CONTABEIS PROCEDIDAS EM

RESULTADO		31/03/2023
(Em Unidades de Reais)		
DESPESAS E RECEITAS OPERACIONAIS	-	94.057,50
DESPESAS ADMINISTRATIVAS	-	94.057,50
DESPESAS TRIBUTARIAS	-	618,25
DESPESAS FINANCEIRAS	-	1.085,27
JUROS S/ IMPOSTOS E CONTRIBUICOES	-	1.085,27
(-)RECEITAS FINANCEIRAS		13.295,90
JUROS S/ CONTRATOS DE MUTUOS		13.295,90
RESULT OPERAC ANTES DOS EFEITOS CAMBIAIS	-	82.465,12
RESULTADO LIQUIDO DO PERIODO	-	82.465,12

ROBSON CARVALHO
DOS
PASSOS:02812899050

Assinado de forma digital por
ROBSON CARVALHO DOS
PASSOS:02812899050

Dados: 2023.07.10 09:40:57 -03'00'

Robson Carvalho dos Passos

Contador

CRC/RS - 101505-O

RAFAEL
ALEXANDRE
ANESI:01776793013

Assinado de forma digital por
RAFAEL ALEXANDRE
ANESI:01776793013
Dados: 2023.07.10 09:42:01
-03'00'

Rafael Alexandre Anesi

Controller

CRC/RS - 089499-O

MARCELO
ROSSATO:59865040
034

Assinado de forma digital por
MARCELO ROSSATO:59865040034
Dados: 2023.07.10 09:44:04 -03'00'

Marcelo Rossato

Administrador

CPF 598.650.400-34

ROSSATO ADMINISTRACAO E PARTICIPACOES

RUA CAMILO RIBEIRO 190 - PASSO FUNDO - RS

CNPJ : 90.778.366/0001-89

DEMONSTRACOES CONTABEIS PROCEDIDAS EM

ATIVO (Em Unidades de Reais)		30/04/2023
NAO CIRCULANTE		139.490.155,33
REALIZAVEL A LONGO PRAZO		13.084.250,49
CREDITOS EM EMPRESAS COLIGADAS		8.816.949,60
DESPESAS DO EXERCICIO SEGUINTE		4.267.300,89
INVESTIMENTOS		126.405.904,84
PARTICIPACOES EM CONTROLADAS		6.249.064,63
AJUSTE DE AVALIACAO PATRIMONIAL		120.156.840,21
TOTAL DO ATIVO		139.490.155,33

ROSSATO ADMINISTRACAO E PARTICIPACOES

RUA CAMILO RIBEIRO 190 - PASSO FUNDO - RS

CNPJ : 90.778.366/0001-89

DEMONSTRACOES CONTABEIS PROCEDIDAS EM

PASSIVO (Em Unidades de Reais)		30/04/2023
CIRCULANTE		2.993.687,22
OBRIGACOES FISCAIS SOCIAIS TRABALHISTAS		2.866.026,07
ENCARGOS SOCIAIS TRABALHISTAS		1.711.742,07
OBRIGACOES FISCAIS		1.083.588,31
SALARIOS A PAGAR		66.506,53
PROVISAO P/ FERIAS 13º E ENCARGOS		4.189,16
CONTAS A PAGAR		127.661,15
NAO CIRCULANTE		23.593.924,11
OBRIGACOES FISCAIS E SOCIAIS		1.389.083,98
NOTAS PROMISSORIAS A PAGAR		22.048.888,67
DEBITOS EMPRESAS COLIGADAS		155.951,46
PATRIMONIO LIQUIDO		112.902.544,00
CAPITAL SOCIAL		2.483.650,00
RESERVAS DE CAPITAL		927.197,92
AJUSTE DE AVALIACAO PATRIMONIAL		120.156.840,21
LUCROS/PREJUIZOS ACUMULADOS	-	10.665.144,13
TOTAL DO PASSIVO		139.490.155,33

ROSSATO ADMINISTRACAO E PARTICIPACOES

RUA CAMILO RIBEIRO 190 - PASSO FUNDO - RS

CNPJ : 90.778.366/0001-89

DEMONSTRACOES CONTABEIS PROCEDIDAS EM

RESULTADO		30/04/2023
(Em Unidades de Reais)		
DESPESAS E RECEITAS OPERACIONAIS	-	125.432,94
DESPESAS ADMINISTRATIVAS	-	125.432,94
DESPESAS TRIBUTARIAS	-	823,14
DESPESAS FINANCEIRAS	-	1.396,31
JUROS S/ IMPOSTOS E CONTRIBUICOES	-	1.396,31
(-)RECEITAS FINANCEIRAS		17.702,17
JUROS S/ CONTRATOS DE MUTUOS		17.702,17
RESULT OPERAC ANTES DOS EFEITOS CAMBIAIS	-	109.950,22
RESULTADO LIQUIDO DO PERIODO	-	109.950,22

ROBSON CARVALHO
DOS
PASSOS:0281289905
0

Assinado de forma digital
por ROBSON CARVALHO
DOS PASSOS:02812899050
Dados: 2023.07.10 09:22:05
-03'00'

Robson Carvalho dos Passos

Contador

CRC/RS - 101505-O

MARCELO

ROSSATO:5986504

0034

Marcelo Rossato

Administrador

CPF 598.650.400-34

**RAFAEL
ALEXANDRE**
ANES:01776793013

Assinado de forma digital
por RAFAEL ALEXANDRE
ANES:01776793013
Dados: 2023.07.10 09:22:41
-03'00'

Rafael Alexandre Anesi

Controller

CRC/RS - 089499-O

Assinado de forma digital por
MARCELO
ROSSATO:59865040034
Dados: 2023.07.10 09:23:41
-03'00'

SEMEATO S/A
INDÚSTRIA E COMÉRCIO
– em Recuperação Judicial

BALANÇO GERAL

EXERCÍCIO

01/01/22 A 31/12/22





SEMEATO S/A, INDÚSTRIA E COMÉRCIO
CNPJ 92.015.084/0001-84
DEMONSTRAÇÕES CONTÁBEIS PROCEDIDAS EM
31 DE DEZEMBRO DE 2022
I - BALANÇO PATRIMONIAL
ATIVO

	31/12/2022	31/12/2021
CIRCULANTE	135.309.710,32	163.583.789,57
Disponibilidades	428.646,08	48.141,49
Caixa e Equivalentes de Caixa	428.646,08	48.141,49
Direitos Realizáveis	134.712.529,86	163.365.533,64
Créditos	41.804.454,09	60.025.994,02
Clientes no País e Exterior	39.882.967,85	58.104.507,78
Notas Promissórias à Receber	1.586.859,51	1.586.859,51
Cheques à Receber	334.626,73	334.626,73
Estoques	82.269.709,43	94.422.626,82
Produtos Prontos	41.977.128,83	53.246.623,71
Produtos em Elaboração	1.941.626,60	2.019.682,33
Matérias-primas	36.128.615,98	36.973.757,28
Materiais Diversos	2.212.338,02	2.182.563,50
Outros Créditos	10.648.366,34	8.916.912,80
Adiantamentos à Terceiros	6.052.281,96	4.390.772,26
Créditos e Impostos à Recuperar	4.245.976,59	3.935.519,94
Outros Créditos à Realizar	350.107,79	590.620,60
Despesas do Exercício Seguinte	168.534,38	170.114,44
Despesas Adm. e Encargos Financeiros	168.534,38	170.114,44
Prêmios de Seguros	-	-
NÃO CIRCULANTE	288.144.129,28	275.675.910,67
Realizável a longo prazo	145.932.758,19	122.388.079,85
Empréstimo Compulsório	10.434.106,18	10.434.106,18
Depósitos Judiciais	9.511.417,99	4.421.263,60
Outros Créditos	1.962.355,39	9.237.417,36
Créditos em Controladas	14.818.248,27	17.653.163,16
I. Renda e C.Social Diferidos	109.206.630,36	80.582.388,04
Consórcios	-	59.741,51
Investimentos	96.843.014,74	97.315.947,06
Participações em Controladas	96.843.014,74	97.315.947,06
Imobilizado	43.949.094,78	54.552.860,90
Valor Original Corrigido	183.091.358,31	192.497.260,73
(-) Depreciações Acumuladas	(139.142.263,53)	(137.944.399,83)
Intangível	1.419.261,57	1.419.022,86
Valor Original Corrigido	5.641.851,85	5.378.937,45
(-) Amortizações Acumuladas	(4.222.590,28)	(3.959.914,59)
TOTAL DO ATIVO	423.453.839,60	439.259.700,24



SEMEATO S/A. INDÚSTRIA E COMÉRCIO
CNPJ 92.015.064/0001-84
DEMONSTRAÇÕES CONTÁBEIS PROCEDIDAS EM
31 DE DEZEMBRO DE 2022
I - BALANÇO PATRIMONIAL
PASSIVO

	31/12/2022	31/12/2021
CIRCULANTE	137.488.912,52	322.322.497,08
Fornecedores.....	8.114.781,40	12.789.639,77
Obrigações Fiscais, Sociais e Trab.....	80.311.481,76	88.915.213,44
Instituições Financeiras	2.706.775,05	21.137.708,68
Adiantamentos de Câmbio	0,00	0,00
Adiantamentos de Clientes	13.571.063,41	44.110.410,74
Contas à Pagar.....	17.062.644,76	111.677.452,18
Provisão para Férias	1.198.901,23	12.555.981,52
Vendas Antecipadas.....	14.523.264,91	31.136.090,75
NÃO CIRCULANTE	417.868.634,85	192.269.451,72
Obrigações Fiscais e Sociais	218.095.137,35	179.235.559,92
Impostos Diferidos	4.611.341,39	4.262.663,07
Instituições Financeiras	177.448.351,82	0,00
Fornecedores	9.425.396,58	0,00
Débito de Coligadas	8.288.407,71	8.771.228,73
PATRIMÔNIO LÍQUIDO	-131.903.707,77	-75.332.248,56
Capital Social.....	9.170.000,00	9.170.000,00
Capital Integralizado	9.170.000,00	9.170.000,00
Reservas de Capital	141.134,46	141.134,46
Reserva de Incentivos Fiscais	141.134,46	141.134,46
Ajuste de Avaliação Patrimonial	120.395.907,93	121.189.548,22
Em Bens Próprios.....	23.552.893,19	23.873.601,16
Em Controlada	96.843.014,74	97.315.947,06
Prejuízos Acumulados	(261.610.750,16)	(205.832.931,24)
TOTAL DO PASSIVO E DO PATRIMÔNIO LÍQUIDO.....	423.453.839,60	439.259.700,24



SEMEATO S/A.-INDÚSTRIA E COMÉRCIO
CNPJ 92.015.064/0001-84
DEMONSTRAÇÕES CONTÁBEIS PROCEDIDAS EM
31 DE DEZEMBRO DE 2022
II - DEMONSTRAÇÃO DO RESULTADO

	31/12/2022	31/12/2021
RECEITA BRUTA / VENDAS E SERVIÇOS.....	88.795.055,98	81.455.313,15
Venda de Produtos.....	86.042.342,52	80.676.922,05
Venda de Mercadorias.....	697.905,29	685.104,20
Prestação de Serviços.....	54.808,17	93.286,90
DEDUÇÕES.....	(11.579.301,19)	(8.942.324,55)
Devoluções de Vendas.....	(6.373.913,51)	(3.511.946,76)
Impostos incidentes s/Vendas.....	(5.205.387,68)	(5.430.377,79)
RECEITA OPERACIONAL LÍQUIDA.....	75.215.754,79	72.512.988,60
CUSTO DAS VENDAS E SERVIÇOS.....	(64.122.175,83)	(51.832.778,79)
LUCRO BRUTO.....	11.093.578,96	20.680.209,81
DESPESAS E RECEITAS.....	(27.507.970,01)	(33.967.457,36)
Despesas com Vendas.....	(3.365.204,63)	(2.689.933,82)
Despesas Administrativas.....	(30.160.933,40)	(35.559.706,57)
Despesas Tributárias.....	(15.906,59)	(96.009,28)
Outras despesas e Receitas Operacionais.....	6.034.074,61	4.378.192,31
RESULTADO ANTES DAS RECEITAS E DESPESAS FINANCEIRAS	(16.414.391,05)	(13.287.247,55)
Despesas Financeiras.....	(69.570.669,64)	(5.153.584,44)
(-) Receitas Financeiras.....	1.610.969,80	994.489,29
RESULTADO ANTES DA C.S. E I.R.	(84.374.090,89)	(17.446.342,70)
CONTRIBUIÇÃO SOCIAL DIFERIDA	7.577.005,32	4.291.911,01
IMPOSTO DE RENDA DIFERIDO	21.047.237,00	1.545.087,96
PREJUÍZO LÍQUIDO DO EXERCÍCIO.....	(55.749.848,57)	(11.609.343,73)
PREJUÍZO LÍQUIDO POR AÇÃO.....	(6,08)	(1,27)



SEMEATO S/A INDÚSTRIA E COMÉRCIO
CNPJ Nº 92.015.064/0001-84
DEMONSTRAÇÕES CONTÁBEIS PROCEDIDAS EM 31 DE DEZEMBRO DE 2022
III - DEMONSTRAÇÃO DAS MUTAÇÕES DO PATRIMÔNIO LÍQUIDO

DESCRIÇÃO	CAPITAL SOCIAL	RESERVA DE CAPITAL RESERVA DE INCENTIVOS FISCAIS	AJUSTE DE AVALIAÇÃO PATRIMONIAL		PREJUÍZOS ACUMULADOS	TOTAIS
			EM BENS PRÓPRIOS	EM CONTROLADAS		
b) Saldo em 31 de dezembro de 2020	9.170.000,00	141.134,46	24.194.309,13	97.788.879,38	(195.005.223,42)	- 83.710.909,45
Realização Ajuste Avaliação Patrimonial	-	-	(320.707,97)	(472.932,32)	781.635,91	- 12.004,38
Prejuízo do exercício	-	-	-	-	(11.609.343,73)	(11.609.343,73)
b) Saldo em 31 de dezembro de 2021	9.170.000,00	141.134,46	23.873.601,16	97.315.947,06	(205.832.931,24)	- 75.332.248,56
Realização Ajuste Avaliação Patrimonial	-	-	(320.707,97)	(472.932,32)	(27.970,35)	- 821.610,64
Prejuízo do exercício	-	-	-	-	(55.749.848,57)	(55.749.848,57)
b) Saldo em 31 de dezembro de 2022	9.170.000,00	141.134,46	23.552.893,19	96.843.014,74	(261.610.750,16)	- 131.903.707,77



SEMEATO S/A-INDÚSTRIA E COMÉRCIO
CNPJ 92.015.064/0001-84
DEMONSTRAÇÕES CONTÁBEIS PROCEDIDAS EM
31 DE DEZEMBRO DE 2022
IV - DEMONSTRAÇÃO DOS FLUXOS DE CAIXA

	31/12/2022	31/12/2021
- FLUXO DE CAIXA DAS ATIVIDADES OPERACIONAIS	(158.373.999,20)	(3.717.200,19)
- LUCRO (PREJUÍZO) LÍQUIDO AJUSTADO.....	(73.507.649,08)	(12.795.341,18)
- Lucro (Prejuízo) do Exercício.....	(84.374.090,89)	(17.446.342,70)
- Ajustes:.....	-	114.291,85
- Depreciações e Amortizações.....	1.460.539,39	4.208.870,24
- Baixas de imobilizado.....	9.405.902,42	327.839,43
- (Aumento) Diminuição nas contas à receber.....	33.734.147,82	1.932.484,53
- Clientes.....	18.221.539,93	2.610.029,30
- Estoques.....	12.162.917,39	(9.720.621,66)
- Controladas.....	2.834.914,89	(1.214.276,13)
- Outros créditos e valores e não circulante.....	514.775,61	10.257.353,02
- (Aumento) Diminuição nas contas à pagar.....	(118.600.497,94)	10.976.699,99
- Fornecedores.....	4.750.538,21	(2.487.641,74)
- Obr.Fiscais, Sociais e Trabalhistas.....	18.898.765,46	14.953.037,16
- Adiantamento Clientes.....	(30.539.347,33)	13.873.016,68
- Outros Valores e Débitos.....	(94.614.807,42)	(5.469.151,57)
- Débitos em Empresas Ligadas.....	(482.821,02)	(455.894,14)
- Vendas Antecipadas.....	(16.612.825,84)	(9.436.666,40)
- FLUXO DE CAIXA DAS ATIVIDADES DE INVESTIMENTOS.....	(262.914,40)	(433.814,40)
- Aquisição e Avaliações de Imobilizado/Investimento.....	(262.914,40)	(433.814,40)
- FLUXO DE CAIXA DAS ATIVIDADES DE FINANCIAMENTOS.....	159.017.418,19	320.488,96
- Aumento (Redução) dos Financiamentos	159.017.418,19	320.488,96
- TOTAL DOS FLUXOS DE CAIXA.....	380.504,59	517,90
- AUMENTO (REDUÇÃO) LÍQUIDO DE CAIXA OU EQUIVALENTES DE CAIXA.....	380.504,59	517,90
- CAIXA E EQUIVALENTES DE CAIXA NO INÍCIO DO EXERCÍCIO.....	48.141,49	47.623,59
- CAIXA E EQUIVALENTES DE CAIXA NO FINAL DO EXERCÍCIO.....	428.646,08	48.141,49



SIMEATO S/A INDÚSTRIA E COMÉRCIO
CNPJ Nº 02.015.064/0001-44

DEMONSTRAÇÕES CONTÁBEIS PROCEDIDAS EM 31 DE DEZEMBRO DE 2022
V - DEMONSTRAÇÃO DO RESULTADO ABRANGENTE

Base Normativa: IASB Concepts nº 3 - Elements of Financial Statements of Business Enterprises, Resolução CFC 1.185/09 - NBC TG 26 - Apresentação das Demonstrações Contábeis Pronunciamento Técnico - CPC 26									
	Capital Social	Reservas de Capital	Ajustes de Avaliação		Projetos Acumulados	Outros Resultados Abrangentes	Participação dos Sócios	Patrimônio Líquido Consolidado	
			Bens Próprios	Em Controladas					
Saldo Inicial	9.170.000,00	141.134,46	23.873.801,16	97.315.947,66	205.332.931,24	-	-	75.332.248,56	
Emissão de Ações									
Dividendos									
Demonstração do Resultado Abrangente									
Lucro Líquido do Exercício					55.749.848,57			(55.749.848,57)	
Parcela dos Sócios da Controladora							99,801432%	(55.630.147,21)	
Parcela dos Não Controladores							0,198568%	(110.701,36)	
(c) Ajustes de Instrumento Financeiro									
Tributos sobre Ajustes de Instrumentos Financeiros									
Equivalência Patrimonial sobre Ganhos Abrangentes de Coligadas						793.640,29			
Ajustes de Conversão do Período			320.707,97	472.632,82					
(c) Tributos sobre Ajustes de Conversão do Período									
Outros Resultados Abrangentes Antes da Reclasseificação									
Ajustes de Instrumentos Financeiros Reclasseificados para Resultado									
Outros Resultados Abrangentes					27.970,35	27.970,35			
Parcela dos Sócios da Controladora							99,801432%	27.914,01	
Parcela dos Não Controladores							0,198568%	55,54	
Resultado Abrangente Total									
Parcela dos Sócios da Controladora							99,801432%	58.450.126,39	
Parcela dos Não Controladores							0,198568%	112.332,82	
Saldo Final	9.170.000,00	141.134,46	23.552.853,19	96.843.614,74	261.510.760,16	821.610,64	-	131.903.707,77	



NOTAS EXPLICATIVAS SOBRE AS DEMONSTRAÇÕES CONTÁBEIS PROCEDIDAS EM 31 DE DEZEMBRO DE 2022

NOTA 1 – CONTEXTO OPERACIONAL

A sociedade com sede localizada na Rua Camilo Ribeiro, 190, bairro São Cristóvão Passo Fundo RS, tem por objeto a industrialização, a comercialização, importação, exportação, manutenção, preparação e transformação de materiais, de máquinas e equipamentos agrícolas, de ferramentas e matrizes, podendo participar em outras empresas no país e no exterior.

NOTA 2 – APRESENTAÇÃO DAS DEMONSTRAÇÕES CONTÁBEIS.

As demonstrações contábeis estão sendo apresentadas de acordo as práticas contábeis adotadas no Brasil, as quais incluem as disposições da Lei das Sociedades por Ações (Lei nº 6.404/76), e alterações posteriores (Leis nºs 11.638/07 e 11.941/09). Em 31/03/2023, o Conselho de Administração aprovou as Demonstrações Financeiras encerradas em 31/12/2022.

NOTA 3- SUMÁRIO DAS PRINCIPAIS PRÁTICAS CONTÁBEIS

Dentre as principais práticas adotadas para a preparação das demonstrações contábeis ressaltamos:

a) Receitas e Despesas

As receitas e despesas são reconhecidas pelo regime de competência.

b) Provisão para Créditos de Liquidação Duvidosa

A provisão para créditos liquidação duvidosa foi mantida em bases suficientes para cobrir as eventuais perdas decorrentes da não realização de créditos a receber de clientes.

c) Créditos em Moeda Estrangeira

Os créditos em moeda estrangeira (dólar americano) foram atualizados à taxa cambial vigentes na data do balanço;

d) Investimento Relevante

A participação em sociedade controlada foi ajustada de acordo com o método de equivalência patrimonial, tomando por base o patrimônio líquido da investida levantado na mesma data-base.

e) Depreciações e Amortizações

As depreciações e amortizações foram calculadas pelo método linear sobre o custo histórico corrigido e avaliado a preço justo dos bens e das despesas de reorganizações.

f) Estoques

Os estoques de produtos prontos, em elaboração, de matéria-prima e os demais estoques foram avaliados respectivamente pelos custos médios de produção e de aquisição os quais não superam os valores de mercado.



g) Imposto de Renda e Contribuição Social

O Imposto de Renda e Contribuição Social sobre a base acumulada de prejuízos fiscais e a base negativa de Contribuição Social foram diferidos e estão registrados no Ativo Não Circulante.

NOTA 4 – CAIXA E EQUIVALENTES DE CAIXA

	2022	2021
Bens Numerários	1.460,85	47.710,92
Depósitos Bancários	426.172,50	98,00
Títulos Vinculados ao Mercado Aberto	1.012,73	332,57
Total	428.646,08	48.141,49

NOTA 5 - TRANSAÇÕES COM PARTES RELACIONADAS

2022

EMPRESA	Realizável a Longo Prazo	Exigível a Longo Prazo	Vendas	Compras, serviços e aluguel	Receitas Financeiras	Despesas Financeiras
Metalúrgica Semeato	14.818.248,27	-	-	-	0,00	-
Cia Semeato de Aços	-	-	5.079,70	1.169.165,20	0,00	0,00
Rossato Adm. E Part.	-	8.288.407,71	-	-	-	50.912,43
TOTAL	14.818.248,27	8.288.407,71	5.079,70	1.169.165,20	0,00	50.912,43

2021

EMPRESA	Realizável a Longo Prazo	Exigível a Longo Prazo	Vendas	Compras, serviços e aluguel	Receitas Financeiras	Despesas Financeiras
Metalúrgica Semeato	15.821.591,12	-	0,00	64.063,12	0,00	-
Cia Semeato de Aços	831.572,04	-	2.388,40	519.364,77	0,00	0,00
Rossato Adm. E Part.	-	8.771.228,73	-	-	-	54.432,39
TOTAL	17.653.163,16	8.771.228,73	2.388,40	583.427,89	0,00	54.432,39

Os direitos e obrigações com partes relacionadas são representados por transações mercantis efetuadas em condições de prazos e preços de mercado sobre os saldos dos contratos de mútuos sobre os quais incidem encargos financeiros.

NOTA 6 - EMPRESA CONTROLADA

Empresa - Metalúrgica Semeato Ltda.

	31/12/2022	31/12/2021
1 - Capital Social Integralizado	11.300.202,00	11.300.202,00
2 - Participação no Capital Social %	99,996797	99,996797
3 - Patrimônio Líquido	79.354.975,04	82.876.416,77
4 - Participação no Patrimônio Líquido (3x2)	79.352.433,30	82.873.762,24



NOTA 7 – IMOBILIZADO

a) Composição dos Saldos

Contas	taxa	2022	2021
Imóveis	4%	26.802.931,73	33.393.891,21
Benfeitorias em imóveis de terceiros	10%	322.094,89	322.094,89
Máquinas e Equipamentos	10%	128.835.868,45	129.448.702,99
Móveis e utensílios	10%	3.394.721,65	3.393.812,83
Veículos	20%	4.077.871,05	4.077.871,05
Computadores	20%	2.055.550,20	2.044.257,30
Imobilizado em andamento		17.602.320,34	19.816.630,46
Subtotais		183.091.358,31	192.497.260,73
(-) Depreciação		(139.142.263,53)	(137.944.399,83)
VALOR RESIDUAL		43.949.094,78	54.552.860,90

b) Movimentação do Custo

	2021	2022			
	Custo	Adições	Baixas / Transferências	Outras	Custo
Imóveis	33.393.891,21		(6.590.959,48)	0,00	26.802.931,73
Benfeitorias em imóveis de terceiros	322.094,89			0,00	322.094,89
Máquinas e Equipamentos	129.448.702,99		(612.834,54)	0,00	128.835.868,45
Móveis e utensílios	3.393.812,83	908,82		0,00	3.394.721,65
Veículos	4.077.871,05			0,00	4.077.871,05
Computadores	2.044.257,30	11.292,90		0,00	2.055.550,20
Imobilizado em andamento	19.816.630,46		(2.214.310,12)	0,00	17.602.320,34
	192.497.260,73	12.201,72	(9.418.104,14)	0,00	183.091.358,31

NOTA 8 - INTANGÍVEL

a) Composição dos saldos:

Composição	Saldos em 31/12/2022	Saldos em 31/12/2021
Direito e Uso de Telefone	49.521,98	49.521,98
Direito e Uso de Programas	2.191.540,21	2.189.989,21
Marcas e Patentes	3.400.789,66	3.139.426,26
(-) Amortizações	(4.222.590,28)	(3.959.914,59)
Total	1.419.261,57	1.419.022,86

b) Movimentação do custo:

Descrição	2021	2022	
	Custo	Adições/baixas	Custo
Direito e Uso de Telefone	49.521,98	0,00	49.521,98
Direito e Uso de Programas	2.189.989,21	1.551,00	2.191.540,21
Marcas e Patentes	3.139.426,26	261.363,40	3.400.789,66
Total	5.378.937,45	262.914,40	5.641.851,85



NOTA 9 - INSTITUIÇÕES FINANCEIRAS

	2022		2021	
	C. PRAZO	L. PRAZO	C. PRAZO	L. PRAZO
Bancos e Fides RJ	0,00	177.448.351,20		
Duplicata Descontada	5.318.076,04	-	24.329.362,07	-
Ajuste a Valor Presente	(2.611.300,99)	-	(3.237.665,30)	-
Saldo	2.706.775,05	177.448.351,20	21.137.708,68	0,00

Nos empréstimos para Capital de Giro e Adiantamentos de Câmbio, os encargos coincidem com as taxa vigentes no mercado.

Os financiamentos estão garantidos por avais da Diretoria, duplicatas e alienações fiduciárias.

As dívidas bancárias da empresa encontram-se em discussão judicial, porém foram atualizadas pelos parâmetros das execuções cíveis e parâmetros de taxas de mercado para a composição de quadro de Credores da Recuperação Judicial.

NOTA 10 - IMPOSTO DE RENDA E CONTRIBUIÇÃO SOCIAL DIFERIDOS

Em 2022 o Imposto de Renda e Contribuição Social Diferidos foram constituídos considerando as alíquotas vigentes e possuem a seguinte composição.

	No Exercício	Acumulado
Imposto de Renda	21.047.237,00	80.173.642,76
Contribuição Social Sobre o Lucro	7.577.005,32	29.032.987,58
TOTAL	28.624.242,32	109.206.630,36



NOTA 11 – ADEQUAÇÃO ÀS NORMAS INTERNACIONAIS

Com o advento das Leis nºs 11.638/07 e 11.941/09 e os pronunciamentos do C.F.C. – Conselho Federal de Contabilidade por obrigatoriedade, devemos implementar as adequações da contabilidade às normas Internacionais de Contabilidade, observando os dispositivos aplicáveis através dos CPCs – Comitês de Pronunciamentos Contábeis, ICPCs e OCPCs a partir do exercício de 2010.

A Semeato S/A Indústria e Comércio sempre observaram integralmente as Normas Contábeis Brasileiras e está em processo de adequação às Normas Internacionais.

Entretanto, em virtude da complexidade dos procedimentos a serem observados, a Semeato S.A. está em processo de implantação das Normas Internacionais aplicáveis às Demonstrações Contábeis.

NOTA 12 - CAPITAL SOCIAL

Em 31 de dezembro de 2022 e 2021 o Capital Social é de R\$ 9.170.000,00 composto por 53.020.703 ações ordinárias e 21.154.003 ações preferenciais reagatáveis, ambas nominativas sem valor nominal, totalmente integralizado.

Robson Carvalho dos Passos
Contador
CRC/RS - 101505-O

Rafael Alexandre Anesi
Controller
CRC/RS - 089499-O

Marcelo Rossato
Diretor Presidente
CPF 598.650.400-34

SEMEATO S/A INDUSTRIA E COMERCIO

RUA CAMILO RIBEIRO 190 - PASSO FUNDO - RS

CNPJ : 92.015.064/0001-84

DEMONSTRACOES CONTABEIS PROCEDIDAS EM

ATIVO (Em Unidades de Reais)		31/01/2023
CIRCULANTE		138.381.706,03
DISPONIBILIDADES		251.282,27
BENS NUMERÁRIOS		1.590,29
DEPOSITOS BANCARIOS A VISTA		248.697,38
TITULOS VINCULADOS AO MERCADO ABERTO		994,60
DIREITOS REALIZAVEIS		137.961.889,38
CREDITOS		43.621.041,23
CLIENTES NO PAIS E EXTERIOR		41.971.475,73
NOTAS PROMISSORIAS A RECEBER		1.491.081,90
CHEQUES A RECEBER		158.483,60
ESTOQUES		82.638.513,58
PRODUTOS PRONTOS		40.433.516,06
PRODUTOS EM ELABORACAO		2.596.215,25
MATERIAS PRIMAS		37.377.028,42
FERR.PEÇAS E MAT MANUTENCAO		1.099.491,00
MATERIAIS DIVERSOS		1.132.262,85
OUTROS CREDITOS		11.702.334,57
ADIANTAMENTOS A TERCEIROS		6.898.525,31
ADIANTAMENTOS A FORNECEDORES		6.553.284,82
ADIANTAMENTOS A FUNCIONARIOS		21.317,38
ARREDONDAMENTO FOLHA DE PAGAMENTO		2,95
ADIANTAMENTOS CONTA PRESTACAO		323.920,16
CREDITOS E IMPOSTOS A RECUPERAR		4.803.809,26
DESPESAS DO EXERCICIO SEGUINTE		168.534,38
DESPESAS ANTECIPADAS		168.534,38
NAO CIRCULANTE		288.482.438,51
REALIZAVEL A LONGO PRAZO		146.548.694,31
EMPRESTIMOS COMPULSORIOS		10.434.106,18
DEPOSITOS JUDICIAIS		9.404.311,74
OUTROS CREDITOS		1.962.355,39
CREDITOS EM EMPRESAS COLIGADAS		14.925.750,07
IMPOSTOS DIFERIDOS		109.822.170,93
INVESTIMENTOS		96.843.014,74
AJUSTE DE AVALIACAO PATRIMONIAL		96.843.014,74
IMOBILIZADO		43.684.943,43
BENS EM VALORES ORIGINAIS		183.094.791,51
IMOVEIS		26.802.931,73
INSTALACOES EM IMOVEIS DE TERCEIROS		322.094,89
EQUIPAMENTOS E INSTALACOES INDUSTRIAIS		128.835.868,45
MOVEIS UTENSILIOS E MAQUINAS		3.398.154,85
EQUIP. PROCESSAMENTO DADOS COMPUTADORES		2.055.550,20
TRANSPORTES		4.077.871,05
IMOBILIZADO EM ANDAMENTO		17.602.320,34
DEPRECIACOES		- 139.409.848,08
IMOVEIS		- 6.041.706,14
MOVEIS UTENSILIOS E MAQUINAS		- 3.341.324,64
EQUIP. PROCESSAMENTO DADOS COMPUTADORES		- 2.042.958,34
EQUIP. E INSTALACOES INDUSTRIAIS		- 123.905.987,94
TRANSPORTES		- 4.077.871,02
INTANGIVEL		1.405.786,03
VALOR HISTORICO CORRIGIDO		5.650.611,85
(-) AMORTIZACOES ACUMULADAS		- 4.244.825,82
TOTAL DO ATIVO		426.864.144,54

SEMEATO S/A INDUSTRIA E COMERCIO
RUA CAMILO RIBEIRO 190 - PASSO FUNDO - RS
CNPJ : 92.015.064/0001-84

DEMONSTRACOES CONTABEIS PROCEDIDAS EM

PASSIVO (Em Unidades de Reais)		31/01/2023
CIRCULANTE		140.500.095,64
FORNECEDORES		6.715.941,33
FORNECEDORES NO PAIS		6.138.229,96
FORNECEDORES PARTES RELACIONADAS		577.711,37
INSTITUICOES FINANCEIRAS		3.289.366,37
INSTITUICOES FINANCEIRAS		5.854.212,80
(-) AJUSTE A VALOR PRESENTE	-	2.564.846,43
OBRIGACOES FISCAIS SOCIAIS TRABALHISTAS		82.070.993,41
ENCARGOS SOCIAIS TRABALHISTAS		68.560.299,94
OBRIGACOES FISCAIS		7.935.395,76
FERIAS A PAGAR		140.655,62
SALARIOS A PAGAR		3.426.868,15
PROVISAO P/ FERIAS 13° E ENCARGOS		2.007.773,94
ADIANTAMENTO CLIENTES		13.620.517,19
CONTAS A PAGAR		16.984.630,55
VENDAS ANTECIPADAS		17.818.646,79
NAO CIRCULANTE		419.478.471,36
EXIGIVEL A LONGO PRAZO		406.589.438,76
OBRIGACOES FISCAIS E SOCIAIS		406.589.438,76
IMPOSTOS DIFERIDOS		4.611.341,39
DEBITOS EMPRESAS COLIGADAS		8.277.691,21
PATRIMONIO LIQUIDO	-	133.114.422,46
CAPITAL SOCIAL		9.170.000,00
RESERVAS DE CAPITAL		141.134,46
AJUSTE DE AVALIACAO PATRIMONIAL		120.395.907,93
LUCROS/PREJUIZOS ACUMULADOS	-	262.821.464,85
TOTAL DO PASSIVO		426.864.144,54

RESULTADO (Em Unidades de Reais)		31/01/2023
RECEITA BRUTA DE VENDAS E SERVICOS		9.578.412,80
VENDAS MERCADO INTERNO		6.783.428,25
VENDAS MERCADO EXTERNO		2.762.424,26
PRESTACAO DE SERVIÇOS		2.677,50
COLIGADAS		9.457,79
DEMAIS RECEITAS		20.425,00
DEDUCOES	-	570.706,98
DEVOLUCOES DE VENDAS	-	69.478,71
IMPOSTOS INCIDENTES S/ VENDAS	-	501.228,27
RECEITA OPERACIONAL LIQUIDA		9.007.705,82
DESPESAS VARIAVEIS DE VENDAS	-	5.312,74
FRETES E CARRETOS	-	5.312,74
CUSTO DAS VENDAS E SERVICOS	-	6.242.208,76
CONSUMO DE MATERIAIS	-	4.056.779,43
MAO DE OBRA DIRETA	-	1.610.801,69
GASTOS GERAIS	-	128.948,21
GASTOS VARIAVEIS DE FABRICACAO	-	445.679,43
LUCRO BRUTO		2.760.184,32
DESPESAS E RECEITAS OPERACIONAIS	-	3.052.147,25
DESPESAS COM VENDAS	-	251.809,98
DESPESAS ADMINISTRATIVAS	-	2.675.854,11
ENGENHARIA	-	124.483,16
DEPRECIACAO / AMORTIZACAO	-	288.543,69
DEPRECIACAO	-	288.543,69
DESPESAS TRIBUTARIAS	-	352,40
DESPESAS FINANCEIRAS	-	1.273.736,92
(-)RECEITAS FINANCEIRAS		17.130,49
RESULT OPERAC ANTES DOS EFEITOS CAMBIAIS	-	1.837.465,45
EFEITOS CAMBIAIS		8.710,19
VARIACAO CAMBIAL LIQUIDA		8.710,19
OUTRAS RECEITAS OU DESPESAS NAO OPERCION		618.040,57
RECEITAS NAO OPERACIONAIS		2.500,00
RECEITAS EVENTUAIS		2.500,00
IMPOSTOS DIFERIDOS		615.540,57
IMPOSTO DE RENDA DIFERIDO		452.603,36
CONTRIBUICAO SOCIAL DIFERIDA		162.937,21
RESULTADO LIQUIDO DO PERIODO	-	1.210.714,69

ROBSON CARVALHO DOS
PASSOS:02812899050
Assinado de forma digital por
ROBSON CARVALHO DOS
PASSOS:02812899050
Dados: 2023.06.22 15:03:40 -03'00'

Robson Carvalho dos Passos
Contador
CRC/RS - 101505-O

RAFAEL ALEXANDRE ANESI:01776793013
Assinado de forma digital por
RAFAEL ALEXANDRE
ANESI:01776793013
Dados: 2023.06.22 15:33:16 -03'00'

Rafael Alexandre Anesi
Controller
CRC/RS - 089499-O

MARCELO
ROSSATO:59865040034
Assinado de forma digital por
MARCELO ROSSATO:59865040034
Dados: 2023.06.22 15:37:53 -03'00'

Marcelo Rossato
Diretor Presidente
CPF 598.650.400-34

SEMEATO S/A INDUSTRIA E COMERCIO

RUA CAMILO RIBEIRO 190 - PASSO FUNDO - RS

CNPJ : 92.015.064/0001-84

DEMONSTRACOES CONTABEIS PROCEDIDAS EM

ATIVO (Em Unidades de Reais)		28/02/2023
CIRCULANTE		138.062.495,14
DISPONIBILIDADES		422.458,62
BENS NUMERÁRIOS		1.009,54
DEPOSITOS BANCARIOS A VISTA		420.166,79
TITULOS VINCULADOS AO MERCADO ABERTO		1.282,29
DIREITOS REALIZAVEIS		137.471.502,14
CREDITOS		42.752.797,92
CLIENTES NO PAIS E EXTERIOR		41.727.138,17
NOTAS PROMISSORIAS A RECEBER		867.176,15
CHEQUES A RECEBER		158.483,60
ESTOQUES		82.255.611,74
PRODUTOS PRONTOS		40.947.629,99
PRODUTOS EM ELABORACAO		3.056.691,42
MATERIAS PRIMAS		35.971.124,29
FERR.PEÇAS E MAT MANUTENCAO		1.022.211,57
MATERIAIS DIVERSOS		1.257.954,47
OUTROS CREDITOS		12.463.092,48
ADIANTAMENTOS A TERCEIROS		7.785.494,09
ADIANTAMENTOS A FORNECEDORES		7.381.420,50
ADIANTAMENTOS A FUNCIONARIOS		24.569,18
ARREDONDAMENTO FOLHA DE PAGAMENTO		4,28
ADIANTAMENTOS CONTA PRESTACAO		379.500,13
CREDITOS E IMPOSTOS A RECUPERAR		4.677.598,39
DESPESAS DO EXERCICIO SEGUINTE		168.534,38
DESPESAS ANTECIPADAS		168.534,38
NAO CIRCULANTE		288.577.999,05
REALIZAVEL A LONGO PRAZO		146.814.616,23
EMPRESTIMOS COMPULSORIOS		10.434.106,18
DEPOSITOS JUDICIAIS		9.352.811,74
OUTROS CREDITOS		1.962.355,39
CREDITOS EM EMPRESAS COLIGADAS		15.048.574,61
IMPOSTOS DIFERIDOS		110.016.768,31
INVESTIMENTOS		96.843.014,74
AJUSTE DE AVALIACAO PATRIMONIAL		96.843.014,74
IMOBILIZADO		43.520.960,86
BENS EM VALORES ORIGINAIS		183.197.130,71
IMOVEIS		26.802.931,73
INSTALACOES EM IMOVEIS DE TERCEIROS		322.094,89
EQUIPAMENTOS E INSTALACOES INDUSTRIAIS		128.938.207,65
MOVEIS UTENSILIOS E MAQUINAS		3.398.154,85
EQUIP. PROCESSAMENTO DADOS COMPUTADORES		2.055.550,20
TRANSPORTES		4.077.871,05
IMOBILIZADO EM ANDAMENTO		17.602.320,34
DEPRECIACOES	-	139.676.169,85
IMOVEIS	-	6.063.312,24
MOVEIS UTENSILIOS E MAQUINAS	-	3.343.753,49
EQUIP. PROCESSAMENTO DADOS COMPUTADORES	-	2.043.241,01
EQUIP. E INSTALACOES INDUSTRIAIS	-	124.147.992,09
TRANSPORTES	-	4.077.871,02
INTANGIVEL		1.399.407,22
VALOR HISTORICO CORRIGIDO		5.666.537,04
(-) AMORTIZACOES ACUMULADAS	-	4.267.129,82
TOTAL DO ATIVO		426.640.494,19

DEMONSTRACOES CONTABEIS PROCEDIDAS EM

PASSIVO (Em Unidades de Reais)		28/02/2023
CIRCULANTE		139.123.177,28
FORNECEDORES		7.361.637,92
FORNECEDORES NO PAIS		7.021.065,20
FORNECEDORES NO EXTERIOR		32.573,53
FORNECEDORES PARTES RELACIONADAS		307.999,19
INSTITUICOES FINANCEIRAS		3.348.422,09
INSTITUICOES FINANCEIRAS		5.865.797,95
(-) AJUSTE A VALOR PRESENTE	-	2.517.375,86
OBRIGACOES FISCAIS SOCIAIS TRABALHISTAS		82.843.473,79
ENCARGOS SOCIAIS TRABALHISTAS		68.938.594,89
OBRIGACOES FISCAIS		8.091.795,62
SALARIOS A PAGAR		3.447.707,56
PROVISAO P/ FERIAS 13° E ENCARGOS		2.365.375,72
ADIANTAMENTO CLIENTES		13.252.215,95
CONTAS A PAGAR		17.095.622,55
VENDAS ANTECIPADAS		15.221.804,98
NAO CIRCULANTE		421.022.475,78
EXIGIVEL A LONGO PRAZO		408.168.168,63
OBRIGACOES FISCAIS E SOCIAIS		408.168.168,63
IMPOSTOS DIFERIDOS		4.611.341,39
DEBITOS EMPRESAS COLIGADAS		8.242.965,76
PATRIMONIO LIQUIDO	-	133.505.158,87
CAPITAL SOCIAL		9.170.000,00
RESERVAS DE CAPITAL		141.134,46
AJUSTE DE AVALIACAO PATRIMONIAL		120.395.907,93
LUCROS/PREJUIZOS ACUMULADOS	-	263.212.201,26
TOTAL DO PASSIVO		426.640.494,19

DEMONSTRACOES CONTABEIS PROCEDIDAS EM

RESULTADO (Em Unidades de Reais)		28/02/2023
RECEITA BRUTA DE VENDAS E SERVICOS		21.979.968,30
VENDAS MERCADO INTERNO		16.893.308,53
VENDAS MERCADO EXTERNO		5.042.397,19
PRESTACAO DE SERVIÇOS		4.800,00
COLIGADAS		18.915,58
DEMAIS RECEITAS		20.547,00
DEDUCOES	-	1.681.368,72
DEVOLUCOES DE VENDAS	-	399.478,71
IMPOSTOS INCIDENTES S/ VENDAS	-	1.281.890,01
RECEITA OPERACIONAL LIQUIDA		20.298.599,58
DESPESAS VARIAVEIS DE VENDAS	-	29.223,58
FRETES E CARRETOS	-	29.223,58
CUSTO DAS VENDAS E SERVICOS	-	12.895.504,03
CONSUMO DE MATERIAIS	-	7.995.094,75
MAO DE OBRA DIRETA	-	3.486.765,24
GASTOS GERAIS	-	324.851,54
GASTOS VARIAVEIS DE FABRICACAO	-	1.088.792,50
LUCRO BRUTO		7.373.871,97
DESPESAS E RECEITAS OPERACIONAIS	-	6.858.545,58
DESPESAS COM VENDAS	-	1.058.372,28
DESPESAS ADMINISTRATIVAS	-	5.570.256,47
ENGENHARIA	-	229.916,83
DEPRECIACAO / AMORTIZACAO	-	575.893,06
DEPRECIACAO	-	575.893,06
DESPESAS TRIBUTARIAS	-	361,93
DESPESAS FINANCEIRAS	-	2.603.521,24
(-)RECEITAS FINANCEIRAS		17.480,75
RESULT OPERAC ANTES DOS EFEITOS CAMBIAIS	-	2.646.969,09
EFEITOS CAMBIAIS		42.214,29
VARIACAO CAMBIAL LIQUIDA		42.214,29
OUTRAS RECEITAS OU DESPESAS NAO OPERCION		1.003.303,70
RECEITAS NAO OPERACIONAIS		193.165,75
RECEITAS EVENTUAIS		193.165,75
IMPOSTOS DIFERIDOS		810.137,95
IMPOSTO DE RENDA DIFERIDO		595.689,67
CONTRIBUICAO SOCIAL DIFERIDA		214.448,28
RESULTADO LIQUIDO DO PERIODO	-	1.601.451,10

ROBSON CARVALHO DOS
PASSOS:02812899050
Assinado de forma digital por
ROBSON CARVALHO DOS
PASSOS:02812899050
Dados: 2023.06.22 16:02:56
-03'00'

Robson Carvalho dos Passos

Contador

CRC/RS - 101505-O

RAFAEL ALEXANDRE ANESI:01776793013
Assinado de forma digital por
RAFAEL ALEXANDRE
ANESI:01776793013
Dados: 2023.06.22 16:04:17 -03'00'

Rafael Alexandre Anesi

Controller

CRC/RS - 089499-O

MARCELO
ROSSATO:5986504003
Assinado de forma digital por
MARCELO ROSSATO:5986504003
Dados: 2023.06.22 16:24:52 -03'00'

4

Marcelo Rossato

Diretor Presidente

CPF 598.650.400-34

SEMEATO S/A INDUSTRIA E COMERCIO
RUA CAMILO RIBEIRO 190 - PASSO FUNDO - RS
CNPJ : 92.015.064/0001-84

DEMONSTRACOES CONTABEIS PROCEDIDAS EM

ATIVO (Em Unidades de Reais)	31/03/2023
CIRCULANTE	144.175.162,45
DISPONIBILIDADES	590.506,44
BENS NUMERÁRIOS	1.698,35
DEPOSITOS BANCARIOS A VISTA	587.379,32
TITULOS VINCULADOS AO MERCADO ABERTO	1.428,77
DIREITOS REALIZAVEIS	143.416.121,63
CREDITOS	47.069.704,81
CLIENTES NO PAIS E EXTERIOR	46.041.117,77
NOTAS PROMISSORIAS A RECEBER	867.176,15
CHEQUES A RECEBER	158.483,60
CLIENTES PARTES RELACIONADAS	2.927,29
ESTOQUES	82.572.753,16
PRODUTOS PRONTOS	42.809.488,05
PRODUTOS EM ELABORACAO	3.242.255,39
MATERIAS PRIMAS	34.157.809,02
FERR.PEÇAS E MAT MANUTENCAO	1.055.201,70
MATERIAIS DIVERSOS	1.307.999,00
OUTROS CREDITOS	13.773.663,66
ADIANTEMENTOS A TERCEIROS	8.605.291,17
ADIANTEMENTOS A FORNECEDORES	8.196.674,76
ADIANTEMENTOS A FUNCIONARIOS	47.874,03
ARREDONDAMENTO FOLHA DE PAGAMENTO	3,12
ADIANTEMENTOS CONTA PRESTACAO	360.739,26
CREDITOS E IMPOSTOS A RECUPERAR	5.168.372,49
DESPESAS DO EXERCICIO SEGUINTE	168.534,38
DESPESAS ANTECIPADAS	168.534,38
NAO CIRCULANTE	288.370.080,00
REALIZAVEL A LONGO PRAZO	146.872.057,98
EMPRESTIMOS COMPULSORIOS	10.434.106,18
DEPOSITOS JUDICIAIS	9.224.061,74
OUTROS CREDITOS	1.962.355,39
CREDITOS EM EMPRESAS COLIGADAS	15.206.738,93
IMPOSTOS DIFERIDOS	110.044.795,74
INVESTIMENTOS	96.843.014,74
AJUSTE DE AVALIACAO PATRIMONIAL	96.843.014,74
IMOBILIZADO	43.263.762,78
BENS EM VALORES ORIGINAIS	183.203.709,71
IMOVEIS	26.802.931,73
INSTALACOES EM IMOVEIS DE TERCEIROS	322.094,89
EQUIPAMENTOS E INSTALACOES INDUSTRIAIS	128.938.207,65
MOVEIS UTENSILIOS E MAQUINAS	3.398.154,85
EQUIP. PROCESSAMENTO DADOS COMPUTADORES	2.055.550,20
TRANSPORTES	4.084.450,05
IMOBILIZADO EM ANDAMENTO	17.602.320,34
DEPRECIACOES	- 139.939.946,93
IMOVEIS	- 6.084.946,57
MOVEIS UTENSILIOS E MAQUINAS	- 3.346.091,65
EQUIP. PROCESSAMENTO DADOS COMPUTADORES	- 2.043.528,83
EQUIP. E INSTALACOES INDUSTRIAIS	- 124.387.508,86
TRANSPORTES	- 4.077.871,02
INTANGIVEL	1.391.244,50
VALOR HISTORICO CORRIGIDO	5.680.737,04
(-) AMORTIZACOES ACUMULADAS	- 4.289.492,54
TOTAL DO ATIVO	432.545.242,45

SEMEATO S/A INDUSTRIA E COMERCIO
RUA CAMILO RIBEIRO 190 - PASSO FUNDO - RS
CNPJ : 92.015.064/0001-84

DEMONSTRACOES CONTABEIS PROCEDIDAS EM

PASSIVO (Em Unidades de Reais)	31/03/2023
CIRCULANTE	142.987.275,27
FORNECEDORES	7.253.445,67
FORNECEDORES NO PAIS	7.050.129,81
FORNECEDORES NO EXTERIOR	32.573,53
FORNECEDORES PARTES RELACIONADAS	170.742,33
INSTITUICOES FINANCEIRAS	3.318.325,91
INSTITUICOES FINANCEIRAS	5.787.205,03
(-) AJUSTE A VALOR PRESENTE	- 2.468.879,12
OBRIGACOES FISCAIS SOCIAIS TRABALHISTAS	83.719.093,41
ENCARGOS SOCIAIS TRABALHISTAS	69.527.816,19
OBRIGACOES FISCAIS	8.254.671,10
SALARIOS A PAGAR	3.229.174,59
PROVISAO P/ FERIAS 13° E ENCARGOS	2.707.431,53
ADIANTAMENTO CLIENTES	12.334.187,68
CONTAS A PAGAR	17.068.036,21
VENDAS ANTECIPADAS	19.294.186,39
NAO CIRCULANTE	423.137.100,90
EXIGIVEL A LONGO PRAZO	410.313.463,04
OBRIGACOES FISCAIS E SOCIAIS	410.313.463,04
IMPOSTOS DIFERIDOS	4.611.341,39
DEBITOS EMPRESAS COLIGADAS	8.212.296,47
PATRIMONIO LIQUIDO	- 133.579.133,72
CAPITAL SOCIAL	9.170.000,00
RESERVAS DE CAPITAL	141.134,46
AJUSTE DE AVALIACAO PATRIMONIAL	120.395.907,93
LUCROS/PREJUIZOS ACUMULADOS	- 263.286.176,11
TOTAL DO PASSIVO	432.545.242,45

SEMEATO S/A INDUSTRIA E COMERCIO
RUA CAMILO RIBEIRO 190 - PASSO FUNDO - RS
CNPJ : 92.015.064/0001-84

DEMONSTRACOES CONTABEIS PROCEDIDAS EM

RESULTADO (Em Unidades de Reais)		31/03/2023
RECEITA BRUTA DE VENDAS E SERVICOS		35.585.963,78
VENDAS MERCADO INTERNO		27.973.920,58
VENDAS MERCADO EXTERNO		7.524.969,04
PRESTACAO DE SERVIÇOS		10.479,00
COLIGADAS		31.300,66
DEMAIS RECEITAS		45.294,50
DEDUCOES	-	2.756.696,10
DEVOLUCOES DE VENDAS	-	530.140,37
IMPOSTOS INCIDENTES S/ VENDAS	-	2.226.555,73
RECEITA OPERACIONAL LIQUIDA		32.829.267,68
DESPESAS VARIAVEIS DE VENDAS	-	33.486,76
FRETES E CARRETOS	-	33.486,76
CUSTO DAS VENDAS E SERVICOS	-	20.299.184,52
CONSUMO DE MATERIAIS	-	12.803.896,56
MAO DE OBRA DIRETA	-	5.416.148,79
GASTOS GERAIS	-	454.473,32
GASTOS VARIAVEIS DE FABRICACAO	-	1.624.665,85
LUCRO BRUTO		12.496.596,40
DESPESAS E RECEITAS OPERACIONAIS	-	10.119.276,14
DESPESAS COM VENDAS	-	1.373.283,55
DESPESAS ADMINISTRATIVAS	-	8.394.686,63
ENGENHARIA	-	351.305,96
DEPRECIACAO / AMORTIZACAO	-	860.756,46
DEPRECIACAO	-	860.756,46
DESPESAS TRIBUTARIAS	-	366,20
DESPESAS FINANCEIRAS	-	4.284.674,16
(-)RECEITAS FINANCEIRAS		17.683,57
RESULT OPERAC ANTES DOS EFEITOS CAMBIAIS	-	2.750.792,99
EFEITOS CAMBIAIS		41.348,08
VARIACAO CAMBIAL LIQUIDA		41.348,08
OUTRAS RECEITAS OU DESPESAS NAO OPERCION		1.034.018,96
RECEITAS NAO OPERACIONAIS		195.853,58
RECEITAS EVENTUAIS		193.165,75
REVERSAO DE PROVISAO		2.687,83
IMPOSTOS DIFERIDOS		838.165,38
IMPOSTO DE RENDA DIFERIDO		616.298,07
CONTRIBUICAO SOCIAL DIFERIDA		221.867,31
RESULTADO LIQUIDO DO PERIODO	-	1.675.425,95

ROBSON CARVALHO
DOS
PASSOS:02812899050
Assinado de forma digital por
ROBSON CARVALHO DOS
PASSOS:02812899050
Dados: 2023.06.22 17:04:19 -03'00'

Robson Carvalho dos Passos

Contador

CRC/RS - 101505-O

RAFAEL ALEXANDRE
ANESI:01776793013
Assinado de forma digital por
RAFAEL ALEXANDRE
ANESI:01776793013
Dados: 2023.06.22 17:08:48 -03'00'

Rafael Alexandre Anesi

Controller

CRC/RS - 089499-O

MARCELO
ROSSATO:59865040034
Assinado de forma digital por
MARCELO ROSSATO:59865040034
Dados: 2023.06.22 17:10:57 -03'00'

Marcelo Rossato

Diretor Presidente

CPF 598.650.400-34

SEMEATO S/A INDUSTRIA E COMERCIO

RUA CAMILO RIBEIRO 190 - PASSO FUNDO - RS

CNPJ : 92.015.064/0001-84

DEMONSTRACOES CONTABEIS PROCEDIDAS EM

ATIVO (Em Unidades de Reais)		30/04/2023
CIRCULANTE		145.471.878,13
DISPONIBILIDADES		1.697.415,09
BENS NUMERÁRIOS		1.731,83
DEPOSITOS BANCARIOS A VISTA		1.694.520,38
TITULOS VINCULADOS AO MERCADO ABERTO		1.162,88
DIREITOS REALIZAVEIS		143.605.928,66
CREDITOS		47.887.861,64
CLIENTES NO PAIS E EXTERIOR		46.862.201,89
NOTAS PROMISSORIAS A RECEBER		867.176,15
CHEQUES A RECEBER		158.483,60
ESTOQUES		83.058.234,47
PRODUTOS PRONTOS		42.138.726,67
PRODUTOS EM ELABORACAO		3.851.477,09
MATERIAS PRIMAS		34.626.712,57
FERR.PEÇAS E MAT MANUTENCAO		1.109.021,27
MATERIAIS DIVERSOS		1.332.296,87
OUTROS CREDITOS		12.659.832,55
ADIANTAMENTOS A TERCEIROS		8.035.492,56
ADIANTAMENTOS A FORNECEDORES		7.594.816,21
ADIANTAMENTOS A FUNCIONARIOS		47.782,91
ARREDONDAMENTO FOLHA DE PAGAMENTO		3,33
ADIANTAMENTOS CONTA PRESTACAO		392.890,11
CREDITOS E IMPOSTOS A RECUPERAR		4.624.339,99
DESPESAS DO EXERCICIO SEGUINTE		168.534,38
DESPESAS ANTECIPADAS		168.534,38
NAO CIRCULANTE		288.222.958,72
REALIZAVEL A LONGO PRAZO		146.980.820,86
EMPRESTIMOS COMPULSORIOS		10.434.106,18
DEPOSITOS JUDICIAIS		8.079.251,31
OUTROS CREDITOS		1.962.355,39
CREDITOS EM EMPRESAS COLIGADAS		16.599.187,90
IMPOSTOS DIFERIDOS		109.905.920,08
INVESTIMENTOS		96.843.014,74
AJUSTE DE AVALIACAO PATRIMONIAL		96.843.014,74
IMOBILIZADO		43.005.253,64
BENS EM VALORES ORIGINAIS		183.205.705,71
IMOVEIS		26.802.931,73
INSTALACOES EM IMOVEIS DE TERCEIROS		322.094,89
EQUIPAMENTOS E INSTALACOES INDUSTRIAIS		128.938.207,65
MOVEIS UNTENSILIOS E MAQUINAS		3.398.154,85
EQUIP. PROCESSAMENTO DADOS COMPUTADORES		2.057.546,20
TRANSPORTES		4.084.450,05
IMOBILIZADO EM ANDAMENTO		17.602.320,34
DEPRECIACOES		- 140.200.452,07
IMOVEIS		- 6.106.407,63
MOVEIS UTENSILIOS E MAQUINAS		- 3.348.337,55
EQUIP. PROCESSAMENTO DADOS COMPUTADORES		- 2.043.816,65
EQUIP. E INSTALACOES INDUSTRIAIS		- 124.624.019,22
TRANSPORTES		- 4.077.871,02
INTANGIVEL		1.393.869,48
VALOR HISTORICO CORRIGIDO		5.705.822,80
(-) AMORTIZACOES ACUMULADAS		- 4.311.953,32
TOTAL DO ATIVO		433.694.836,85

SEMEATO S/A INDUSTRIA E COMERCIO

RUA CAMILO RIBEIRO 190 - PASSO FUNDO - RS

CNPJ : 92.015.064/0001-84

DEMONSTRACOES CONTABEIS PROCEDIDAS EM

PASSIVO (Em Unidades de Reais)		30/04/2023
CIRCULANTE		143.203.969,06
FORNECEDORES		6.698.897,33
FORNECEDORES NO PAIS		6.666.323,80
FORNECEDORES NO EXTERIOR		32.573,53
INSTITUICOES FINANCEIRAS		4.503.751,80
INSTITUICOES FINANCEIRAS		6.923.097,74
(-) AJUSTE A VALOR PRESENTE	-	2.419.345,94
OBRIGACOES FISCAIS SOCIAIS TRABALHISTAS		83.756.277,04
ENCARGOS SOCIAIS TRABALHISTAS		69.744.028,51
OBRIGACOES FISCAIS		8.263.952,96
SALARIOS A PAGAR		2.674.469,59
PROVISAO P/ FERIAS 13° E ENCARGOS		3.073.825,98
ADIANTAMENTO CLIENTES		11.491.246,25
CONTAS A PAGAR		17.166.049,31
VENDAS ANTECIPADAS		19.587.747,33
NAO CIRCULANTE		423.814.134,94
EXIGIVEL A LONGO PRAZO		411.014.855,17
OBRIGACOES FISCAIS E SOCIAIS		411.014.855,17
IMPOSTOS DIFERIDOS		4.611.341,39
DEBITOS EMPRESAS COLIGADAS		8.187.938,38
PATRIMONIO LIQUIDO	-	133.323.267,15
CAPITAL SOCIAL		9.170.000,00
RESERVAS DE CAPITAL		141.134,46
AJUSTE DE AVALIACAO PATRIMONIAL		120.395.907,93
LUCROS/PREJUIZOS ACUMULADOS	-	263.030.309,54
TOTAL DO PASSIVO		433.694.836,85

SEMEATO S/A INDUSTRIA E COMERCIO

RUA CAMILO RIBEIRO 190 - PASSO FUNDO - RS

CNPJ : 92.015.064/0001-84

DEMONSTRACOES CONTABEIS PROCEDIDAS EM

RESULTADO		30/04/2023
(Em Unidades de Reais)		
RECEITA BRUTA DE VENDAS E SERVICOS		48.684.620,05
VENDAS MERCADO INTERNO		40.504.565,35
VENDAS MERCADO EXTERNO		8.081.913,25
PRESTACAO DE SERVIÇOS		12.088,50
COLIGADAS		40.758,45
DEMAIS RECEITAS		45.294,50
DEDUCOES	-	4.109.768,00
DEVOLUCOES DE VENDAS	-	660.179,17
IMPOSTOS INCIDENTES S/ VENDAS	-	3.449.588,83
RECEITA OPERACIONAL LIQUIDA		44.574.852,05
DESPESAS VARIAVEIS DE VENDAS	-	43.850,99
COMISSOES S/ VENDAS	-	8.482,52
FRETES E CARRETOS	-	35.368,47
CUSTO DAS VENDAS E SERVICOS	-	27.220.726,50
CONSUMO DE MATERIAIS	-	17.042.528,85
MAO DE OBRA DIRETA	-	7.317.881,95
GASTOS GERAIS	-	525.086,51
GASTOS VARIAVEIS DE FABRICACAO	-	2.335.229,19
LUCRO BRUTO		17.310.274,56
DESPESAS E RECEITAS OPERACIONAIS	-	13.208.605,41
DESPESAS COM VENDAS	-	1.620.462,05
DESPESAS ADMINISTRATIVAS	-	11.131.130,98
ENGENHARIA	-	457.012,38
DEPRECIACAO / AMORTIZACAO	-	1.142.445,98
DEPRECIACAO	-	1.142.445,98
DESPESAS TRIBUTARIAS	-	371,61
DESPESAS FINANCEIRAS	-	5.311.919,44
(-)RECEITAS FINANCEIRAS		18.030,50
RESULT OPERAC ANTES DOS EFEITOS CAMBIAIS	-	2.335.037,38
EFEITOS CAMBIAIS		20.334,70
VARIACAO CAMBIAL LIQUIDA		20.334,70
OUTRAS RECEITAS OU DESPESAS NAO OPERCION		895.143,68
RECEITAS NAO OPERACIONAIS		195.853,58
RECEITAS EVENTUAIS		193.165,75
REVERSAO DE PROVISAO		2.687,83
IMPOSTOS DIFERIDOS		699.290,10
IMPOSTO DE RENDA DIFERIDO		514.183,90
CONTRIBUICAO SOCIAL DIFERIDA		185.106,20
RESULTADO LIQUIDO DO PERIODO	-	1.419.559,00

ROBSON CARVALHO
DOS
PASSOS:02812899050

Assinado de forma digital por
ROBSON CARVALHO DOS
PASSOS:02812899050
Dados: 2023.07.10 09:15:39 -03'00'

Robson Carvalho dos Passos
Contador
CRC/RS - 101505-O

RAFAEL
ALEXANDRE
ANESI:01776793013

Assinado de forma digital por
RAFAEL ALEXANDRE
ANESI:01776793013
Dados: 2023.07.10 09:19:52
-03'00'

Rafael Alexandre Anesi
Controller
CRC/RS - 089499-O

MARCELO
ROSSATO:59865040034

Assinado de forma digital por
MARCELO ROSSATO:59865040034
Dados: 2023.07.10 09:20:36 -03'00'

Marcelo Rossato
Diretor Presidente
CPF 598.650.400-34

Diante das informações prestadas, a Administração Judicial requer a juntada deste relatório mensal de atividades, formulado **precipualemente** pelos seguintes profissionais, todos da **equipe permanente** desta auxiliar do Juízo:



Rafael Brizola Marques
Coordenador Geral
OAB/RS 76.787



José Paulo Japur
Coordenador Geral
OAB/RS 77.320



Gilvar de Oliveira Paim
Advogado Jr.
OAB/RS 127.985



Daniel Kops
Coordenador Contábil
CRC 96.647/O-9



Felipe Camardelli
Coordenador Contábil
CRA 31.349/O



Geórgya Jacoby
Equipe Contábil
CRC 103.111/O-5