

RELATÓRIO DE ATIVIDADES

Recuperação Judicial nº 5000749-50.2023.8.21.0135
Vara Judicial da Comarca de Tapejara

Recuperandas:

AUTO POSTO COMPARIN LTDA,
POSTO SANJO LTDA,
TRR COMPARIN DEPÓSITO DE COMBUSTÍVEIS LTDA.

Outubro de 2023

BRIZOLA E JAPUR
Administração Judicial



ÍNDICE

1. Considerações Preliminares.....	3
2. Principais Informações Processuais.....	4
2.1. Cronograma Processual.....	5
2.2. Eventos dos Autos.....	6
2.3. Créditos.....	7
3. Informações sobre o Grupo.....	8
3.1. Estrutura Societária.....	9
3.2. Estabelecimentos.....	10
3.3. Fiscalização das Atividades.....	12
3.4. Informações Gerais.....	13
4. Análise Econômico-Financeira.....	14
4.1. Auto Posto Comparin LTDA.....	15
4.2. Posto Sanjo LTDA.....	16
4.3. TRR Comparin.....	17
5. Anexos.....	18

1. Considerações Preliminares

Para se chegar às conclusões apresentadas no presente Relatório foram tomadas como boas e válidas as informações:

- (i) contidas nas demonstrações contábeis das Recuperandas; e
- (ii) expostas nas discussões conduzidas com membros integrantes da Administração das Devedoras sobre seus negócios e operações.

No que diz respeito à **apresentação de contas demonstrativas mensais** (art. 52, inc. IV, da Lei nº 11.101/2005), até o momento de finalização deste Relatório, o *status* em relação aos documentos solicitados pela Administração Judicial apresentava-se da seguinte forma:

DOCUMENTOS	PERÍODO	STATUS
Balancetes mensais	ago/23	✓
Razões de todas as contas	ago/23	✓
Extratos bancários	ago/23	✓
Evolução mensal do número de colaboradores	ago/23	✓
Faturamento por CNPJ e por tipo de produto	ago/23	✓
Fluxo de caixa realizado e projetado	ago/23	✓
Passivo contingente <u>atualizado</u>	-	✗
Composição <u>atualizada</u> do passivo tributário	ago/23	✓
Relatório <u>atualizado</u> da evolução de negociações com credores extraconcursais	-	✗

Os balancetes mensais completos estão anexados ao presente Relatório de forma a aumentar a transparência das atividades para todos os interessados no processo.

Ato contínuo, destaca-se que o escopo do presente Relatório foi fundamentado na Recomendação Nº 72, do Conselho Nacional de Justiça ("CNJ"). A orientação foi publicada em 19 de agosto de 2020 e visa **padronizar os relatórios de atividades** apresentados pelos administradores judiciais.

Exceto quando expressamente mencionado, os valores indicados neste relatório **estão expressos em reais**.

Os relatórios de atividades elaborados por esta Equipe, assim como os principais documentos do processo, poderão ser consultados no endereço eletrônico da **Administração Judicial**, conforme *link*:

[REDE COMPARIN](#)



2. PRINCIPAIS INFORMAÇÕES PROCESSUAIS

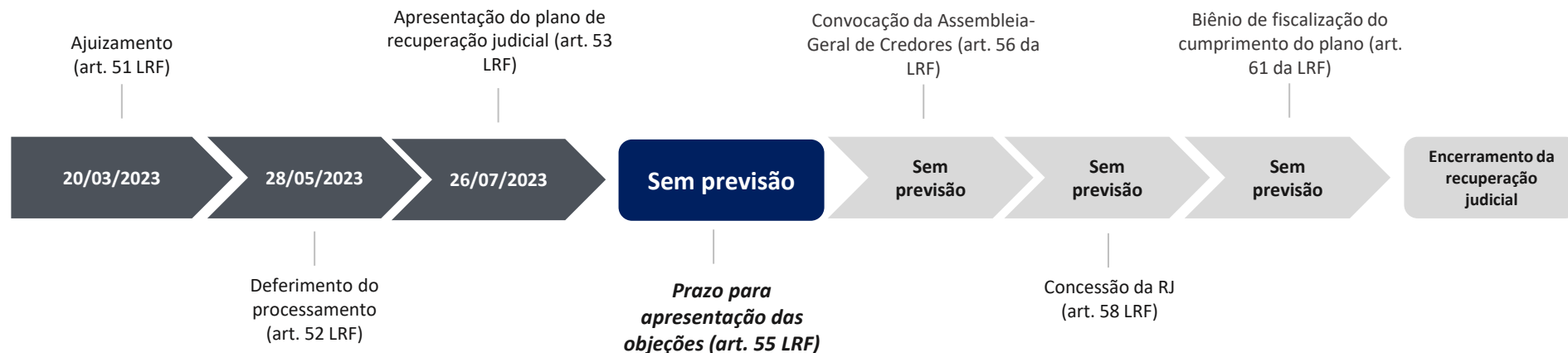
2.1. Cronograma Processual

2.2. Eventos dos Autos

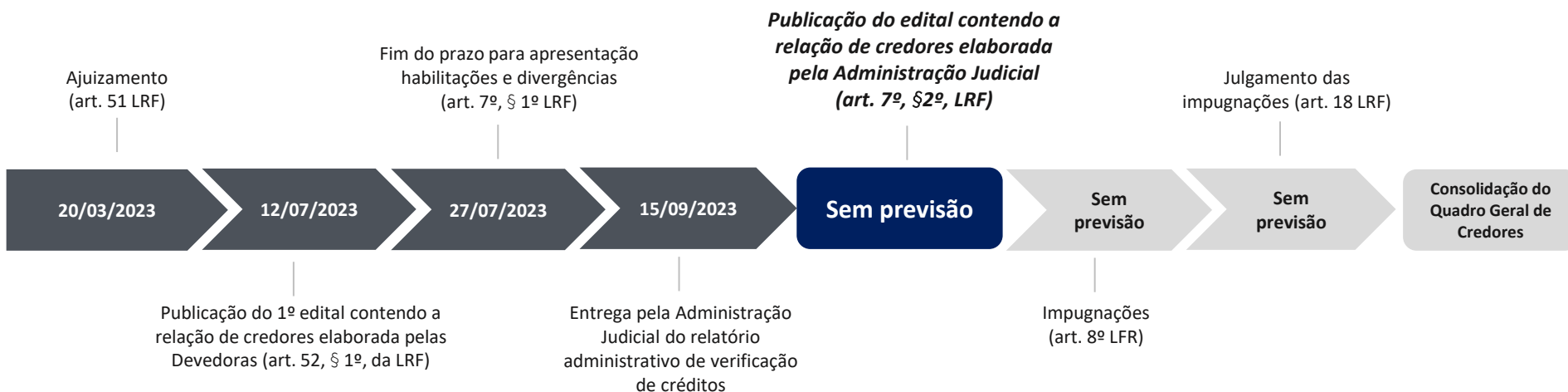
2.3. Créditos

2.1 Cronograma Processual

Processo de Recuperação Judicial:



Verificação de Créditos:



2.2 Eventos dos Autos

Segue quadro resumo contendo os principais eventos dos autos desde a apresentação do último Relatório Mensal de Atividades

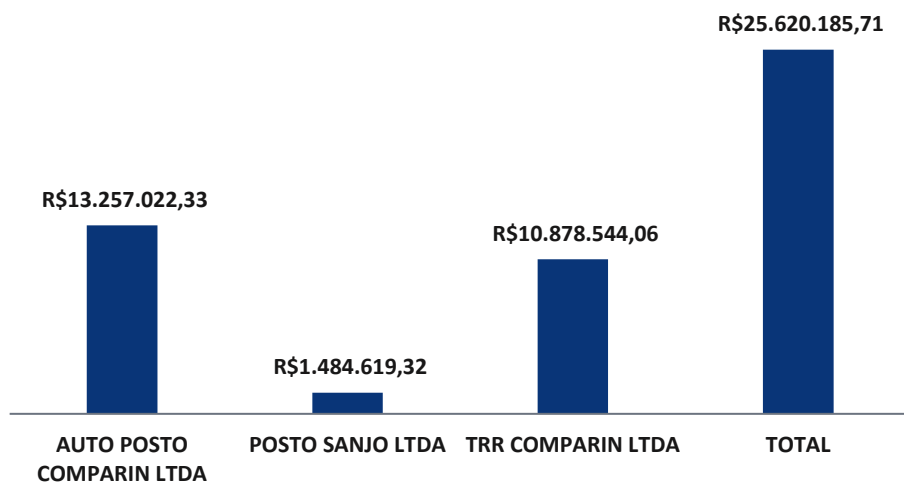
Data	Tema	Evento
20/07/2023	Manifestação do Banco Bradesco S/A informando ser terceiro interessado e postulando seu cadastramento no processo, a fim de que possa acompanhá-lo.	65
26/07/2023	Manifestação da Administração Judicial apresentando o Primeiro Relatório Mensal de Atividades.	66
26/07/2023	Manifestação das Recuperandas requerendo a juntada do Plano de Recuperação Judicial.	67
26/07/2023	Manifestação do Banco do Brasil S.A informando que a sua habilitação com divergência já foi encaminhada diretamente ao Administrador Judicial, na forma do Edital, e postulando seu cadastramento no processo.	68
02/08/2023	Manifestação da Cresol Planalto Serra informando que a sua habilitação com divergência já foi encaminhada diretamente ao Administrador Judicial, na forma do Edital, e postulando seu cadastramento no processo.	69
16/08/2023	Manifestação de Sicredi Altos da Serra RS postulando seu cadastramento no processo.	70
16/08/2023	Manifestação de Sicredi Sul Minas RS/MG postulando seu cadastramento no processo.	71
21/08/2023	Manifestação da Administração Judicial apresentando o primeiro relatório informativo de créditos extraconcursais	72
23/08/2023	Manifestação de Americanoil Distribuidora de Derivados de Petróleo LTDA informando ser terceiro interessado e postulando seu cadastramento no processo, a fim de que possa acompanhá-lo.	73
15/09/2023	Manifestação da Administração Judicial acerca do processado nos autos do processo do evento 59 ao 73	74
18/09/2023	Manifestação do Banco ABC Brasil S.A requerendo a juntada de seu instrumento procuratório e de substabelecimento	75
29/09/2023	Manifestação do Banco do Estado do Rio Grande do Sul requerendo o cadastramento de seus procuradores nos autos do processo	76

2.3 Créditos

PASSIVO CONCURSAL

A relação de credores elaborada pelas Devedoras está sintetizada a seguir:

	AUTO POSTO COMPARIN LTDA	POSTO SANJO LTDA	TRR COMPARIN LTDA	TOTAL
CLASSE I	R\$ 1.562,87	R\$ 1.598,09	R\$ 1.336,25	R\$ 4.497,21
CLASSE II	R\$ 1.220.000,00	R\$ -	R\$ 1.000.000,00	R\$ 2.220.000,00
CLASSE III	R\$ 12.034.849,46	R\$ 1.480.136,46	R\$ 9.876.687,81	R\$ 23.391.673,73
CLASSE IV	R\$ 610,00	R\$ 2.884,77	R\$ 520,00	R\$ 4.014,77
	R\$13.257.022,33	R\$ 1.484.619,32	R\$ 10.878.544,06	R\$ 25.620.185,71



EXTRACONCURSAL

Enquadram-se como créditos extraconcursais, principalmente: o passivo fiscal e operações de adiantamento de contrato de câmbio, a alienação fiduciária de bens e a cessão fiduciária de títulos e direitos creditórios.

Quanto aos créditos tributários, foram disponibilizadas CNDs, os extratos atualizados do SEFAZ-RS e do e-CAC, assim como consulta ao endereço eletrônico da PGF-N, em 28/09/2023.

EMPRESA	ECAC - SIEF	SEFAZ - RS	PGFN
Auto Posto	Não entregue	R\$ 127.538,06	R\$ 443.696,91
Posto Sanjo	R\$ 244.322,73	R\$ 18.170,91	R\$ 18.406,08
TRR Comparin	R\$ -	R\$ -	R\$ 20.720,93
TOTAL	R\$ 244,322,73	R\$ 166.429,90	R\$ 482.823,92

EMPRESA	CND - RFB	CND - RS	OBSERVAÇÃO
Auto Posto	✓ - 22/10/2023	Positiva	Cabe mencionar que a
Posto Sanjo	✗	Positiva	CND é POSITIVA com
TRR Comparin	✓ - 23/12/2023	Positiva	efeitos de negativa
TOTAL	-	-	

O passivo extraconcursal junto a instituições financeiras é composto por 3 contratos com previsão de alienação fiduciária perante o Banrisul e um com o Sicredi. Todos os valores estão sendo pagos em dia, conforme relato do Sr. Roberto.

3. INFORMAÇÕES SOBRE O GRUPO

3.1. Estrutura Societária

3.2. Estabelecimentos

3.3. Fiscalização das Atividades

3.1 Estrutura Societária – Rede Comparin

As Recuperandas pertencem a um grupo empresarial, atuando no mercado de comércio varejista e transporte de combustíveis.



AUTO POSTO COMPARIN LTDA

- **CNPJ:** 03.533.920/0001-63
- **OBJETO SOCIAL:** comércio varejista de combustíveis para veículos automotores
- **ENDEREÇO MATRIZ:** Rodovia RS 430, s/n, KM 13, Centro – Santa Cecília do Sul/RS.
- **SÓCIOS:** Agenor Comparin (60%), Eliane Maria Simioni Comparin (20%), Agiane Elis Comparin (10%), Agenor Comparin Júnior (10%).



POSTO SANJO LTDA

- **CNPJ:** 22.281.715/0001-00
- **OBJETO SOCIAL:** comércio varejista de combustíveis para veículos automotores
- **ENDEREÇO:** Av. Marechal Floriano, nº 111, Centro – São José do Ouro/RS
- **SÓCIOS:** Agenor Comparin Júnior (33,34%), Agiane Elis Comparin Cerezoli (33,33%) e Maicon Cerezoli (33,33%).



TRR COMPARIN DEPÓSITO DE COMBUSTÍVEIS LTDA

- **CNPJ:** 06.354.598/0001-01
- **OBJETO SOCIAL:** comércio atacadista de combustíveis realizados por transportador retalhista, transporte rodoviário de produtos perigosos e comércio atacadista de lubrificantes.
- **ENDEREÇO:** Rodovia RS 430, s/n, KM 13, Centro – Santa Cecília do Sul/RS.
- **SÓCIOS:** Agenor Comparin (98,25%), Agiane Elis Comparin Cerezoli (0,875%) e Agenor Comparin Júnior (0,875%).

3.2 Estabelecimentos

Em 24 de abril de 2023, essa Equipe Técnica se deslocou às dependências das sedes e filiais das Requerentes, situada nos Municípios de Santa Cecília do Sul, São José do Ouro, São João da Urtiga, Sertão, Tapejara, Sananduva, Ibiaçá e Barão de Cotegipe, todos espalhados pela região norte e nordeste do Rio Grande do Sul.

Na ocasião, essa Equipe Técnica atestou que todos os postos de abastecimento e respectivas lojas de conveniências continham movimento de consumidores e funcionários, os quais desempenhavam regularmente as suas tarefas.

Santa Cecília do Sul



Tapejara



São João da Urtiga



Sananduva



Sertão



Ibiaçá

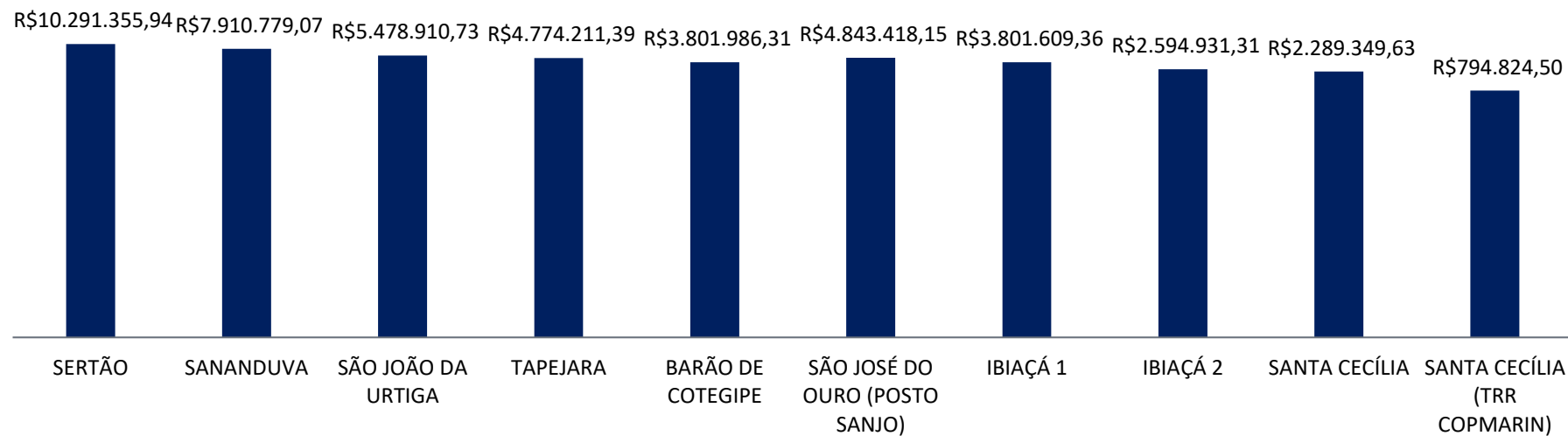


3.2 Estabelecimentos

Barão de Cotegipe**São José do Ouro**

Por último, segue o faturamento de cada um dos postos até o mês de julho de 2023*.

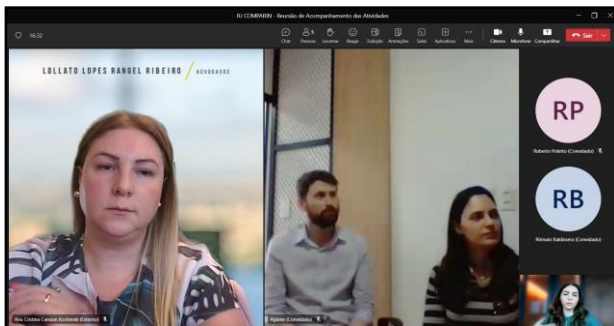
Faturamento Acumulado de Janeiro/23 a Julho/23
(em R\$ mil)



*Não foi encaminhado o relatório atualizado.

3.3 Fiscalização das Atividades

No dia 23 de outubro de 2023, foi realizada reunião virtual com os representantes das Devedoras: Agenor Comparin Jr. e Agiane Comparin (administradores); Roberto e Rômulo (ALC consultoria financeira); e Ana Kochinski (Lollato Lopes Rangel Ribeiro Advogados). Segue imagem do encontro:



Em um primeiro momento, foram relatadas alterações enfrentadas pela Devedora, principalmente as sucessivas quedas no volume comercializado de Diesel devido ao aumento nos preços, conforme mencionado pelo Sr. Rômulo.

A Sra. Agiane complementou, alegando que as oscilações observadas no preço dos combustíveis nos últimos meses são naturais e não causam maiores preocupações.

Todavia, nos próximos meses é esperado aumento nos preços do petróleo (e redução no volume comercializado de gasolina) como consequência da Guerra em Israel.

Ainda, foi ratificado que o setor em que a Recuperanda exerce suas atividades é marcado pela baixa rentabilidade, que gira em torno de 2% a 2,5% e as maiores margens são oriundas das lojas de conveniência.

Os representantes da Rede relataram que ainda não identificaram quais unidades são retáveis dentre os 11 postos que possuem em atividade atualmente.

Por conseguinte, explicaram que a assessoria financeira contratada pouco tempo antes ao ajuizamento da recuperação judicial está dispendendo esforços para estabelecer controles internos, inventariar o estoque, criar e validar o banco de dados etc. Após isso, portanto, passarão a analisar as margens da operação.

Ato subsequente, quanto ao financiamento da atividade, o Sr. Rômulo mencionou que é realizada a antecipação de boletos com a taxa de 1,5% por operação, assim como a antecipação de recebíveis de cartão de crédito à taxa de 2,69% sobre transação. Desde o início da recuperação judicial, as taxas permanecem inalteradas.

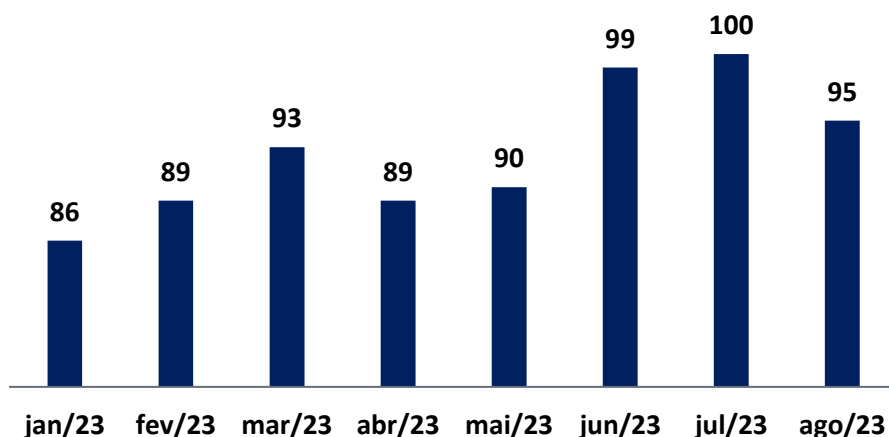
Posteriormente, em relação ao atual momento das Devedoras, a Sra. Agiane mencionou que, em síntese, estão com enfoque no desenvolvimento e expansão das lojas de conveniência, nos controles internos e de caixa, reestruturação do organograma empresarial - procurando um novo colaborador para integrar o setor administrativo.

Por fim, uma vez que foi apresentado o plano de recuperação, o Sr. Rômulo referiu estarem em plena negociação com credores e já terem dialogado com grande parte (Banco do Brasil, Maxsul, Raízen, por exemplo). Ainda, no dia em que foi realizada a reunião, tinham reuniões marcadas com Cresol e Banrisul.

3.4 Informações Gerais

QUADRO FUNCIONAL

Abaixo apresenta-se a evolução do quadro funcional das Recuperandas de maneira consolidada entre janeiro e agosto de 2023.



TÍTULOS PROTESTADOS

EMPRESA	MAI/23	OUT/23
AUTO POSTO COMPARIN	13	30
POSTO SANJO	0	7
TRR COMPARIN	11	13
Total	24	50

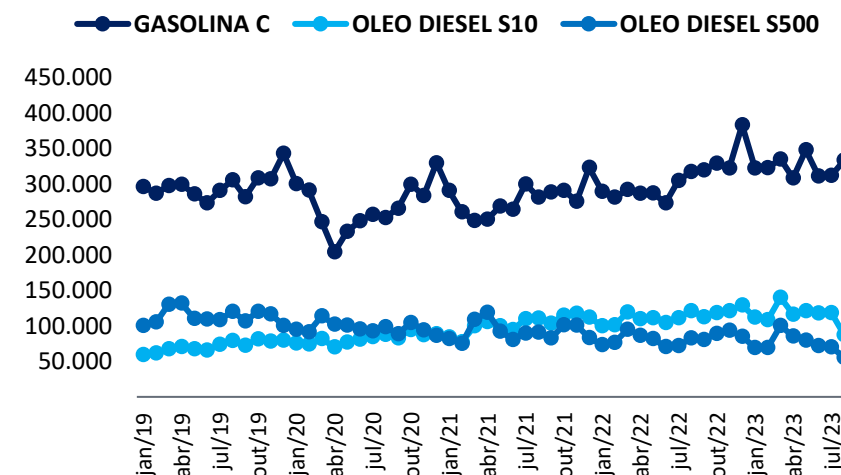
Fonte: <https://site.cenprotnacional.org.br/consulta>

*Última consulta realizada em outubro de 2023.

ANÁLISE SETORIAL¹

Abaixo apresenta-se a evolução da **venda de combustíveis** no Rio Grande do Sul desde janeiro de 2019.

Venda de combustíveis (em milhares de litros)



Cabe destacar a **queda nas vendas** de combustíveis no Rio Grande do Sul em agosto/23, apresentando seu pior valor desde junho/22. Contudo, de acordo com a **EPE** (Empresa de Pesquisas Energéticas), a **demand total** de combustíveis deve **apresentar alta** em **2023 e 2024**.

O crescimento do **agronegócio** e da **mobilidade** impulsionam a demanda, especialmente de diesel. A **EPE** projeta **crescimento de 1,8%** nas vendas de **óleo diesel**, de **0,3%** nas vendas de **gasolina C**, de **5,2%** nas vendas de **etanol hidratado**.

Fontes: *Receita Dados/Combustíveis* e *EPE/Publicação*

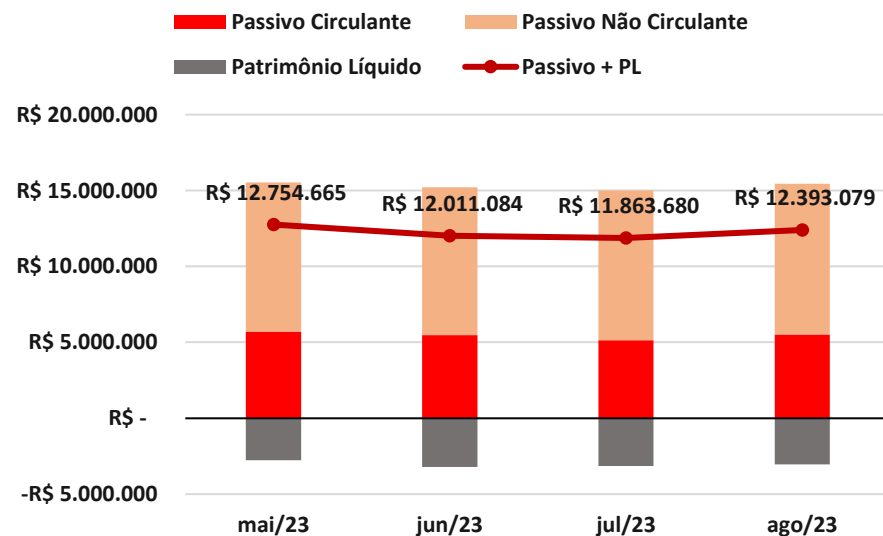
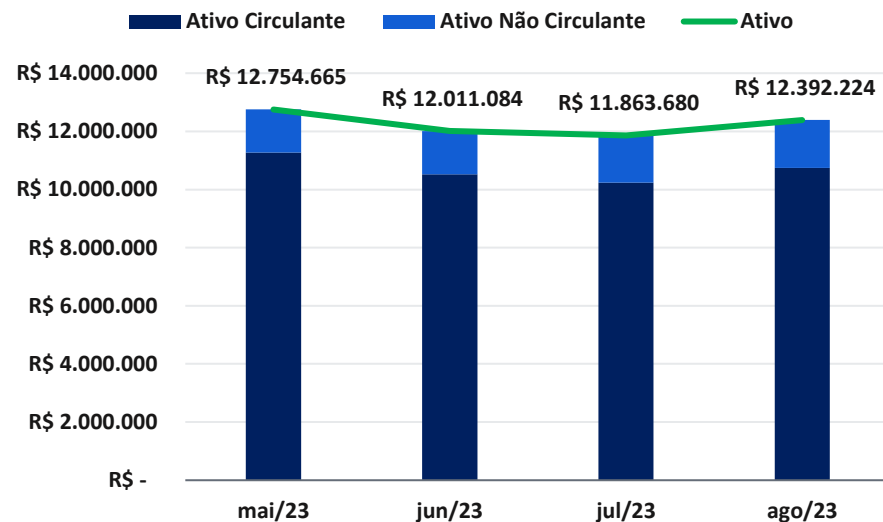
4. ANÁLISE ECONÔMICO-FINANCEIRA

4.1. Auto Posto Comparin LTDA

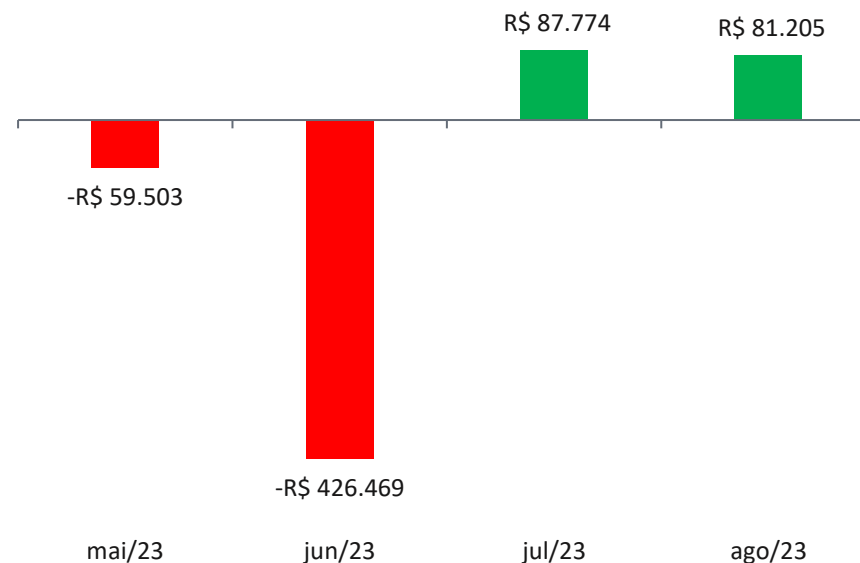
4.2. Posto Sanjo LTDA

4.3. TRR Comparin

4.1 Auto Posto Comparin LTDA.

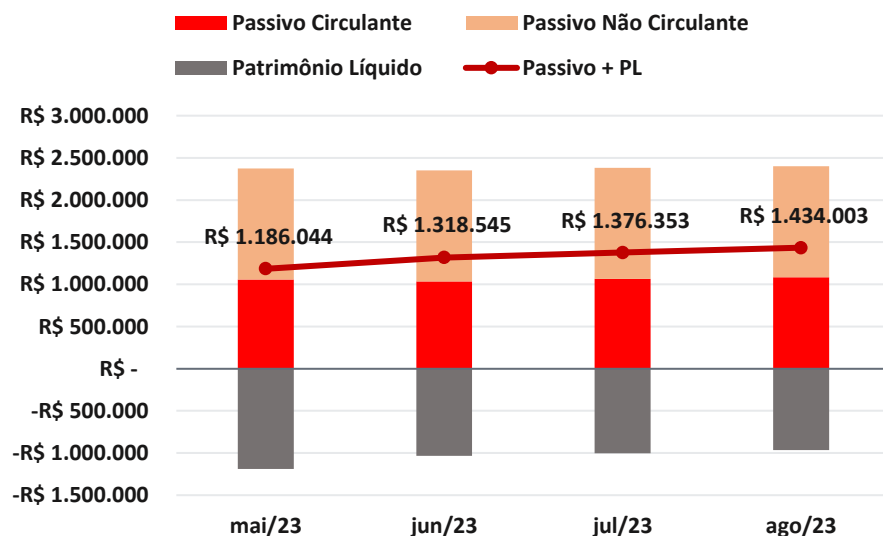
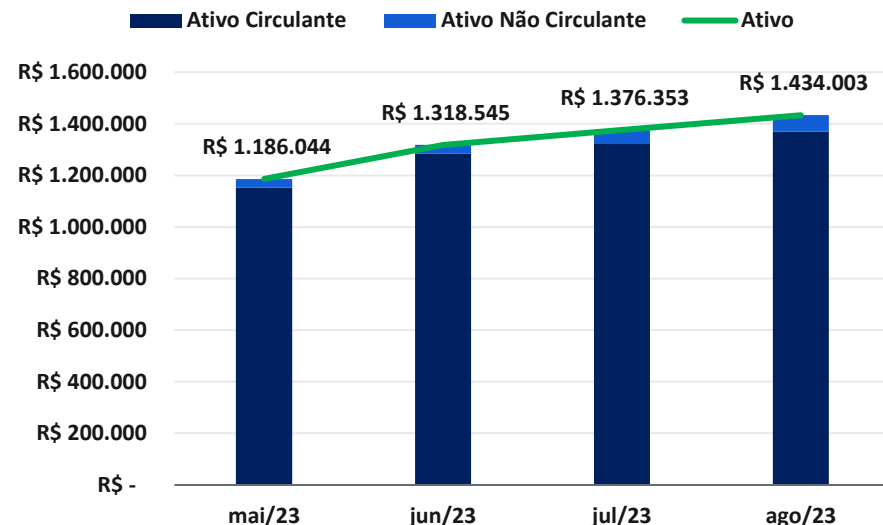


- O gráfico a seguir expõe os resultados mensais obtidos pela Devedora **Auto Posto Comparin LTDA** entre maio e agosto de 2023:

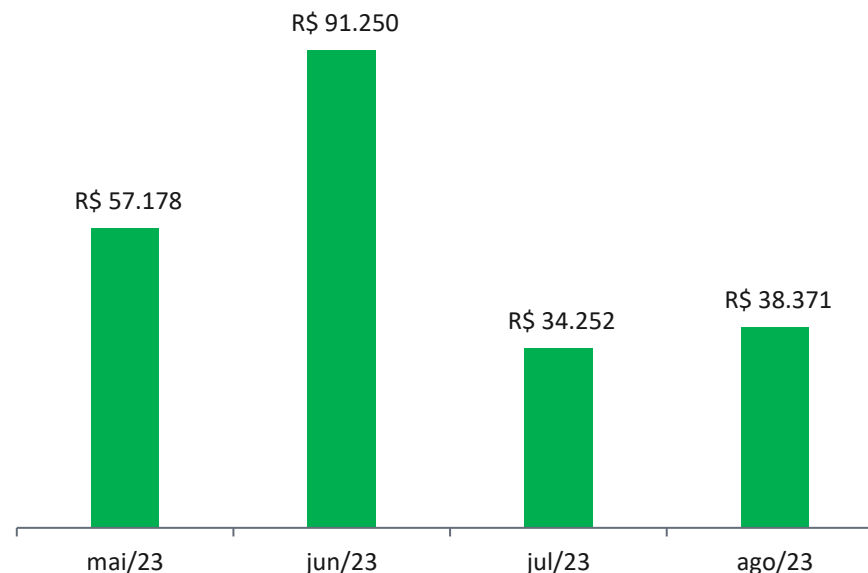


- No acumulado até agosto de 2023, a Empresa apresentava lucro contábil de R\$ 103 mil;
- O saldo do Ativo era de R\$ 12,4 milhões em agosto de 2023, sendo composto principalmente pela conta Clientes Nacionais (R\$ 6,3 milhões);
- No que se refere a seu Passivo, as principais dívidas eram oriundas de Fornecedores no Passivo Circulante (R\$ 3.331.514,22), e Empréstimos e Financiamentos no Passivo Não Circulante (R\$ 9.777.553,45).
- Observa-se que houve uma diferença de R\$ 854,99 entre o total do Ativo e do Passivo

4.2 Posto Sanjo LTDA.

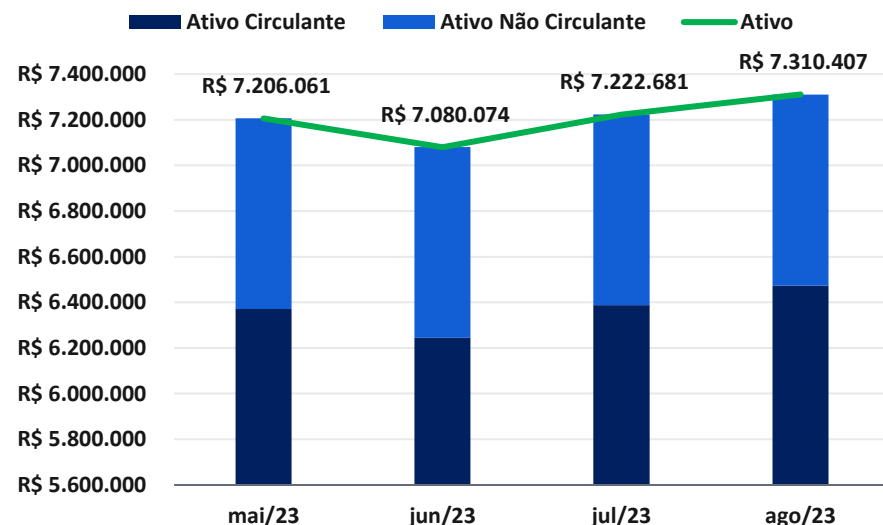


- O gráfico a seguir expõe os resultados mensais obtidos pela Devedora **Posto Sanjo LTDA** entre maio e agosto de 2023:

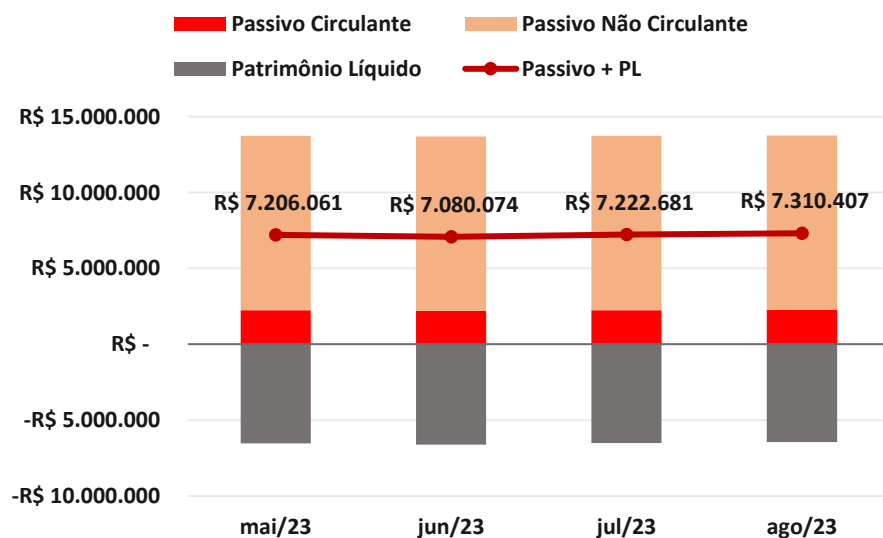
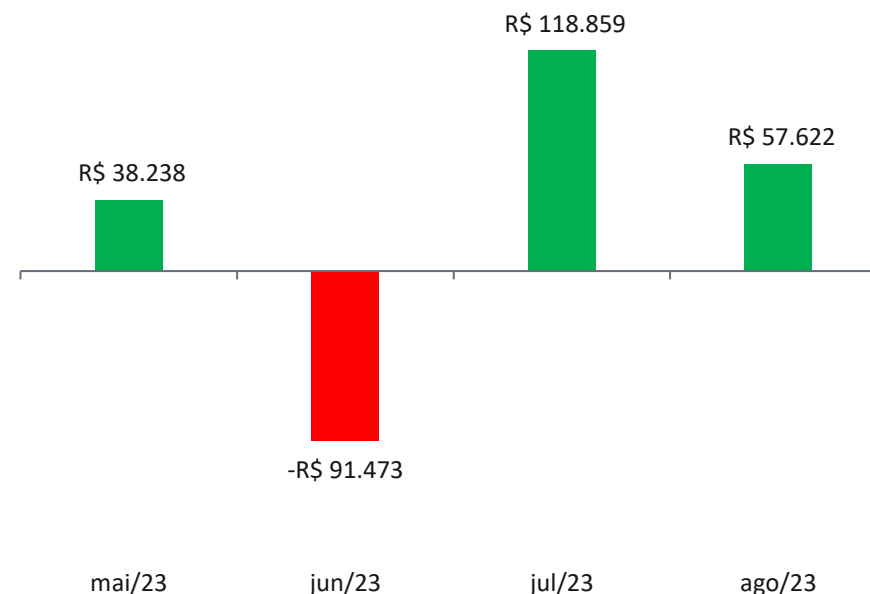


- No acumulado até agosto de 2023, a Empresa apresentava prejuízo contábil de R\$ 3,9 mil;
- O saldo do Ativo era de R\$ 1,4 milhões em agosto de 2023, sendo composto principalmente pela conta de Empréstimos com partes relacionadas (R\$ 543,7 mil);
- No que se refere a seu Passivo, este é composto principalmente pela conta de Empréstimos e Financiamentos, no Passivo Circulante (R\$ 635,4 mil) e Não Circulante (R\$ 1,3 milhões).

4.3 TRR Comparin



- O gráfico a seguir apresenta o resultado mensal da Devedora **TRR COMPARIN DEPÓSITO DE COMBUSTÍVEIS LTDA** entre maio e julho de 2023:



- No acumulado até agosto de 2023, a Empresa apresentava lucro contábil de R\$ 169 mil;
- O saldo do Ativo era de R\$ 7,3 milhões em agosto de 2023, sendo composto principalmente pelas contas de Estoques (R\$ 3 milhões) e Clientes Nacionais (R\$ 2,6 milhões);
- No que se refere a seu Passivo, o principal valor no curto prazo era oriundo de Fornecedores (R\$ 1,3 milhão) enquanto no longo prazo a conta mais relevante referia-se a Empréstimos e Financiamentos (R\$ 11,5 milhões).

5. ANEXOS

5.1. Balancetes Assinados

BALANCETE CONSOLIDADO DE 01/08/2023 A 31/08/2023

Página: 1

EMPRESA: 1286 - AUTO POSTO COMPARIN LTDA

SANTA CECÍLIA DO SUL/RS - CNPJ:03.533.920/0001-63

Conta	Tipo	Nome da conta contábil	Saldo anterior	Débito	Crédito	Saldo atual
1	T	ATIVO	11.878.337,92	23.375.890,19	22.862.004,42	12.392.223,69
2	T	ATIVO CIRCULANTE	10.248.975,46	23.357.612,19	22.862.004,42	10.744.583,23
3	T	DISPONIBILIDADES	1.490.087,03	15.665.671,60	16.107.809,80	1.047.948,83
4	T	CAIXA	127.987,95	1.144.836,64	1.101.339,12	171.485,47
6	T	BANCOS CONTA MOVIMENTO	303.814,43	12.915.260,56	13.031.790,03	187.284,96
11	T	APLICAÇÕES DE LIQUIDEZ IMEDIATA - FAF	1.058.284,65	1.605.574,40	1.974.680,65	689.178,40
14	T	DIREITOS REALIZÁVEIS A CURTO PRAZO	8.758.888,43	7.691.940,59	6.754.194,62	9.696.634,40
17	T	CLIENTES NACIONAIS	5.417.312,77	7.202.438,11	6.340.595,42	6.279.155,46
32	T	ADIANTAMENTOS	26.373,13	106.052,65	16.363,40	116.062,38
40	T	TRIBUTOS E CONTRIBUIÇÕES A COMPENSAR	248.851,88	11.662,21	8.416,79	252.097,30
52	T	EMPRÉSTIMOS	651.526,87	371.787,62	387.886,71	635.427,78
54	T	ESTOQUES	2.414.823,78	0,00	932,30	2.413.891,48
78	T	ATIVO NÃO CIRCULANTE	1.629.362,46	18.278,00	0,00	1.647.640,46
93	T	INVESTIMENTOS	323.379,83	0,00	0,00	323.379,83
662	T	OUTROS INVESTIMENTOS	323.379,83	0,00	0,00	323.379,83
96	T	IMOBILIZADO	785.982,63	18.278,00	0,00	804.260,63
97	T	BENS E DIREITOS EM USO	788.377,99	18.278,00	0,00	806.655,99
115	T	(-) DEPRECIAÇÃO ACUMULADA	(2.395,36)	0,00	0,00	(2.395,36)
123	T	ATIVO INTANGÍVEL	520.000,00	0,00	0,00	520.000,00
124	T	BENS DE NATUREZA INTANGÍVEL	520.000,00	0,00	0,00	520.000,00
144	T	PASSIVO	11.864.585,52	7.549.631,43	7.918.095,91	12.233.050,00
145	T	PASSIVO CIRCULANTE	5.207.503,04	7.495.904,57	7.812.992,59	5.524.591,06
146	T	FORNECEDORES	3.346.304,51	6.764.631,72	6.641.371,33	3.223.044,12
147	T	FORNECEDORES	3.346.304,51	6.764.631,72	6.641.371,33	3.223.044,12
151	T	EMPRÉSTIMOS E FINANCIAMENTOS	742.018,98	284.274,39	788.291,58	1.246.036,17
152	T	EMPRÉSTIMOS E FINANCIAMENTOS BANCÁRIOS	742.018,98	284.274,39	788.291,58	1.246.036,17
158	T	OBRIGAÇÕES TRABALHISTAS	907.334,90	290.101,00	346.531,14	963.765,04
159	T	FOLHA DE PAGAMENTO DE EMPREGADOS	197.973,03	205.536,67	213.151,40	205.587,76
168	T	FOLHA DE PAGAMENTO DE DIRIGENTES	4.699,20	0,00	2.349,60	7.048,80
170	T	ENCARGOS SOCIAIS A PAGAR	204.999,32	30.847,39	57.080,99	231.232,92
175	T	PROVISÕES DA FOLHA DE PAGAMENTO	499.663,35	53.716,94	73.949,15	519.895,56
182	T	OBRIGAÇÕES TRIBUTÁRIAS	118.757,75	113.074,06	36.798,54	42.482,23
183	T	IMPOSTOS RETIDOS A RECOLHER	33.732,04	38,64	8.788,83	42.482,23
194	T	IMPOSTOS E CONTRIBUIÇÕES S/RECEITAS	85.025,71	113.035,42	28.009,71	0,00
204	T	CONTAS A PAGAR	93.086,90	43.823,40	0,00	49.263,50
210	T	DEMAIS CONTAS A PAGAR	89.025,27	43.823,40	0,00	45.201,87
214	T	OBRIGAÇÕES COM TERCEIROS	4.061,63	0,00	0,00	4.061,63
220	T	PASSIVO NÃO CIRCULANTE	9.866.945,28	53.726,86	105.103,32	9.918.321,74
221	T	EMPRÉSTIMOS E FINANCIAMENTOS	9.777.553,45	41.519,71	484,69	9.736.518,43
222	T	EMPRÉSTIMOS E FINANCIAMENTOS BANCÁRIOS	9.777.553,45	41.519,71	484,69	9.736.518,43
700	T	OBRIGAÇÕES FISCAIS DE LONGO PRAZO	89.391,83	12.207,15	104.618,63	181.803,31
747		ICMS Parcelamento	31.753,48	12.207,15	104.618,63	124.164,96
721		Parcelamento Impostos Federais	57.638,35	0,00	0,00	57.638,35
225	T	PATRIMÔNIO LÍQUIDO	(3.209.862,80)	0,00	0,00	(3.209.862,80)
226	T	CAPITAL	50.000,00	0,00	0,00	50.000,00
227	T	CAPITAL SOCIAL	50.000,00	0,00	0,00	50.000,00
248	T	LUCROS OU PREJUÍZOS ACUMULADOS	(3.259.862,80)	0,00	0,00	(3.259.862,80)
249	T	LUCROS OU PREJUÍZOS ACUMULADOS	(3.259.862,80)	0,00	0,00	(3.259.862,80)
259	T	RECEITAS	23.472.617,35	28.942,01	7.401.777,25	30.845.452,59
260	T	RECEITAS OPERACIONAIS	22.729.661,60	28.009,71	7.394.656,42	30.096.308,31
261	T	RECEITA BRUTA COM VENDAS E SERVIÇOS	22.853.498,45	0,00	7.394.656,42	30.248.154,87
262	T	RECEITA COM VENDAS	22.852.778,45	0,00	7.394.166,42	30.246.944,87
267	T	RECEITAS COM SERVIÇOS	720,00	0,00	490,00	1.210,00
272	T	DEDUÇÕES DAS RECEITAS C/VENDAS E SERVIÇO	(137.727,44)	28.009,71	0,00	(165.737,15)
273	T	DEVOLUÇÕES E ABATIMENTOS	(137,00)	0,00	0,00	(137,00)
276	T	IMPOSTOS S/VENDAS E SERVIÇOS	(137.590,44)	28.009,71	0,00	(165.600,15)
286	T	RECEITAS FINANCEIRAS	13.890,59	0,00	0,00	13.890,59
295	T	JUROS E DESCONTOS OBTIDOS	13.890,59	0,00	0,00	13.890,59
304	T	OUTRAS RECEITAS	742.955,75	932,30	7.120,83	749.144,28
305	T	OUTRAS RECEITAS	742.955,75	932,30	7.120,83	749.144,28
306	T	OUTRAS RECEITAS	742.955,75	932,30	7.120,83	749.144,28
335	T	CUSTOS E DESPESAS	23.458.864,95	7.729.161,29	502.602,33	30.685.423,91
336	T	CUSTOS	20.847.661,94	7.109.243,78	459.587,18	27.497.318,54
337	T	CUSTO DAS MERCADORIAS VENDIDAS	20.846.028,02	6.660.445,90	11.668,21	27.494.805,71
338	T	ESTOQUE INICIAL	2.468.756,24	0,00	0,00	2.468.756,24

BALANCETE CONSOLIDADO DE 01/08/2023 A 31/08/2023

EMPRESA: 1286 - AUTO POSTO COMPARIN LTDA

SANTA CECÍLIA DO SUL/RS - CNPJ:03.533.920/0001-63

Conta	Tipo	Nome da conta contábil	Saldo anterior	Débito	Crédito	Saldo atual
340	T	COMPRAS	21.008.444,98	6.660.445,90	11.668,21	27.657.222,67
348	T	(-) ESTOQUE FINAL	(2.631.173,20)	0,00	0,00	(2.631.173,20)
350	T	CUSTO DOS PRODUTOS VENDIDOS	0,00	448.038,97	447.918,97	120,00
357	T	CUSTOS DAS MATÉRIAS-PRIMAS	0,00	120,00	0,00	120,00
618	T	TRANSFERENCIA ENTRE FILIAIS	0,00	447.918,97	447.918,97	0,00
409	T	CUSTO DOS SERVIÇOS PRESTADOS	1.633,92	758,91	0,00	2.392,83
433	T	OUTROS CUSTOS DOS SERVIÇOS	1.633,92	758,91	0,00	2.392,83
453	T	DESPESAS OPERACIONAIS	2.611.203,01	619.917,51	43.015,15	3.188.105,37
454	T	DESPESAS ADMINISTRATIVAS	1.951.228,24	564.800,59	43.015,15	2.473.013,68
455	T	DESPESAS TRABALHISTAS	881.249,24	285.002,66	35.183,88	1.131.068,02
466	T	ENCARGOS SOCIAIS	134.424,75	49.410,01	7.831,27	176.003,49
472	T	DESPESAS GERAIS	935.554,25	230.387,92	0,00	1.165.942,17
506	T	DESPESAS COM VENDAS	293.225,87	37.481,90	0,00	330.707,77
522	T	DESPESAS GERAIS COM VENDAS	293.225,87	37.481,90	0,00	330.707,77
558	T	DESPESAS OPERACIONAIS FINANCEIRAS	205.033,00	9.559,91	0,00	214.592,91
562	T	DESPESAS FINANCEIRAS	205.033,00	9.559,91	0,00	214.592,91
569	T	DESPESAS OPERACIONAIS TRIBUTÁRIAS	161.715,90	8.075,11	0,00	169.791,01
570	T	IMPOSTOS	31.522,11	8.075,11	0,00	39.597,22
583	T	MULTAS	130.193,79	0,00	0,00	130.193,79

Resumo			
ATIVO	12.392.223,69	PASSIVO	12.233.050,00
CUSTOS E DESPESAS	30.685.423,91	RECEITAS	30.845.452,59
Total de débitos	38.683.624,92	Total de créditos	38.684.479,91
Diferença entre débito e crédito		854,99	
Lucro do período		160.028,68	



PLANACONPLUS ASSESSORIA E CONTABILIDADE LTDA
WILSON LUIZ CEOLIN
Contador
CPF: 307.246.190-20
CRC: RS-031659/O-5

AGIANE ELIS COMPARIN CEREZOLI
Sócio(a) Pessoa Física Domiciliado no Brasil
CPF: 012.865.800-21

BALANCETE DE 01/08/2023 A 31/08/2023

Página: 1

EMPRESA: 1292 - POSTO SANJO LTDA

SÃO JOSÉ DO OURO/RS - CNPJ:22.281.715/0001-00

Conta	Tipo	Nome da conta contábil	Saldo anterior	Débito	Crédito	Saldo atual
1	T	ATIVO	1.376.144,14	2.657.058,21	2.599.199,20	1.434.003,15
2	T	ATIVO CIRCULANTE	1.324.958,07	2.603.909,31	2.559.489,12	1.369.378,26
3	T	DISPONIBILIDADES	135.576,04	1.612.588,53	1.693.714,06	54.450,51
4	T	CAIXA	29.903,11	72.000,30	62.596,56	39.306,85
6	T	BANCOS CONTA MOVIMENTO	93.296,50	1.540.588,23	1.631.117,50	2.767,23
11	T	APLICAÇÕES DE LIQUIDEZ IMEDIATA - FAF	12.376,43	0,00	0,00	12.376,43
14	T	DIREITOS REALIZÁVEIS A CURTO PRAZO	1.189.382,03	991.320,78	865.775,06	1.314.927,75
17	T	CLIENTES NACIONAIS	274.496,71	703.189,32	678.296,32	299.389,71
32	T	ADIANTAMENTOS	186.964,84	287.615,00	182.476,49	292.103,35
40	T	TRIBUTOS E CONTRIBUIÇÕES A COMPENSAR	44.950,14	516,46	516,46	44.950,14
52	T	EMPRÉSTIMOS	548.134,79	0,00	4.442,79	543.692,00
54	T	ESTOQUES	134.835,55	0,00	43,00	134.792,55
78	T	ATIVO NÃO CIRCULANTE	51.186,07	53.148,90	39.710,08	64.624,89
79	T	ATIVO REALIZÁVEL A LONGO PRAZO	17.260,67	39.648,90	39.710,08	17.199,49
82	T	DEPÓSITOS JUDICIAIS	17.260,67	39.648,90	39.710,08	17.199,49
93	T	INVESTIMENTOS	20,00	0,00	0,00	20,00
662	T	OUTROS INVESTIMENTOS	20,00	0,00	0,00	20,00
96	T	IMOBILIZADO	33.905,40	13.500,00	0,00	47.405,40
97	T	BENS E DIREITOS EM USO	36.456,73	13.500,00	0,00	49.956,73
115	T	(-) DEPRECIAÇÃO ACUMULADA	(2.551,33)	0,00	0,00	(2.551,33)
144	T	PASSIVO	1.351.354,54	1.045.954,97	1.055.980,61	1.361.380,18
145	T	PASSIVO CIRCULANTE	1.072.266,86	1.045.954,97	1.055.980,61	1.082.292,50
146	T	FORNECEDORES	63.860,79	627.990,81	637.103,38	72.973,36
147	T	FORNECEDORES	63.860,79	627.990,81	637.103,38	72.973,36
151	T	EMPRÉSTIMOS E FINANCIAMENTOS	651.526,87	387.886,71	371.787,62	635.427,78
152	T	EMPRÉSTIMOS E FINANCIAMENTOS BANCÁRIOS	651.526,87	387.886,71	371.787,62	635.427,78
158	T	OBRIGAÇÕES TRABALHISTAS	171.637,69	29.560,99	44.609,16	186.685,86
159	T	FOLHA DE PAGAMENTO DE EMPREGADOS	15.756,58	15.756,58	20.620,84	20.620,84
168	T	FOLHA DE PAGAMENTO DE DIRIGENTES	3.993,57	3.993,57	3.993,57	3.993,57
170	T	ENCARGOS SOCIAIS A PAGAR	112.287,71	1.769,73	13.357,89	123.875,87
175	T	PROVISÕES DA FOLHA DE PAGAMENTO	39.599,83	8.041,11	6.636,86	38.195,58
182	T	OBRIGAÇÕES TRIBUTÁRIAS	174.655,99	516,46	2.480,45	176.619,98
183	T	IMPOSTOS RETIDOS A RECOLHER	32.109,71	0,00	512,57	32.622,28
189	T	IMPOSTOS E CONTRIBUIÇÕES SOBRE O LUCRO	129.678,27	0,00	0,00	129.678,27
194	T	IMPOSTOS E CONTRIBUIÇÕES S/RECEITAS	12.868,01	516,46	1.967,88	14.319,43
204	T	CONTAS A PAGAR	10.585,52	0,00	0,00	10.585,52
210	T	DEMAIS CONTAS A PAGAR	10.585,52	0,00	0,00	10.585,52
220	T	PASSIVO NÃO CIRCULANTE	1.316.927,23	0,00	0,00	1.316.927,23
221	T	EMPRÉSTIMOS E FINANCIAMENTOS	1.316.927,23	0,00	0,00	1.316.927,23
222	T	EMPRÉSTIMOS E FINANCIAMENTOS BANCÁRIOS	1.316.927,23	0,00	0,00	1.316.927,23
225	T	PATRIMÔNIO LÍQUIDO	(1.037.839,55)	0,00	0,00	(1.037.839,55)
226	T	CAPITAL	100.000,00	0,00	0,00	100.000,00
227	T	CAPITAL SOCIAL	100.000,00	0,00	0,00	100.000,00
248	T	LUCROS OU PREJUÍZOS ACUMULADOS	(1.137.839,55)	0,00	0,00	(1.137.839,55)
249	T	LUCROS OU PREJUÍZOS ACUMULADOS	(1.137.839,55)	0,00	0,00	(1.137.839,55)
259	T	RECEITAS	624.057,85	2.670,88	744.837,66	1.366.224,63
260	T	RECEITAS OPERACIONAIS	624.057,85	2.627,88	742.869,03	1.364.299,00
261	T	RECEITA BRUTA COM VENDAS E SERVIÇOS	627.895,86	0,00	742.869,03	1.370.764,89
262	T	RECEITA COM VENDAS	627.895,86	0,00	742.869,03	1.370.764,89
272	T	DEDUÇÕES DAS RECEITAS C/VENDAS E SERVIÇO	(3.838,01)	2.627,88	0,00	(6.465,89)
273	T	DEVOLUÇÕES E ABATIMENTOS	(280,00)	660,00	0,00	(940,00)
276	T	IMPOSTOS S/VENDAS E SERVIÇOS	(3.558,01)	1.967,88	0,00	(5.525,89)
304	T	OUTRAS RECEITAS	0,00	43,00	1.968,63	1.925,63
305	T	OUTRAS RECEITAS	0,00	43,00	1.968,63	1.925,63
306	T	OUTRAS RECEITAS	0,00	43,00	1.968,63	1.925,63
335	T	CUSTOS E DESPESAS	599.268,25	702.795,53	8.462,12	1.293.601,66
336	T	CUSTOS	513.025,99	613.990,03	765,90	1.126.250,12
337	T	CUSTO DAS MERCADORIAS VENDIDAS	513.025,99	613.802,15	578,02	1.126.250,12
340	T	COMPRAS	513.025,99	613.802,15	578,02	1.126.250,12
350	T	CUSTO DOS PRODUTOS VENDIDOS	0,00	187,88	187,88	0,00
618	T	TRANSFERENCIA ENTRE FILIAIS	0,00	187,88	187,88	0,00
453	T	DESPESAS OPERACIONAIS	86.242,26	88.805,50	7.696,22	167.351,54
454	T	DESPESAS ADMINISTRATIVAS	81.207,02	79.047,90	7.696,22	152.558,70
455	T	DESPESAS TRABALHISTAS	27.500,69	32.834,68	6.214,40	54.120,97
466	T	ENCARGOS SOCIAIS	11.054,12	11.899,11	1.481,82	21.471,41
472	T	DESPESAS GERAIS	42.652,21	34.314,11	0,00	76.966,32

BALANCETE DE 01/08/2023 A 31/08/2023

EMPRESA: 1292 - POSTO SANJO LTDA

SÃO JOSÉ DO OURO/RS - CNPJ:22.281.715/0001-00

Conta	Tipo	Nome da conta contábil	Saldo anterior	Débito	Crédito	Saldo atual
506	T	DESPESAS COM VENDAS	2.058,03	9.411,97	0,00	11.470,00
522	T	DESPESAS GERAIS COM VENDAS	2.058,03	9.411,97	0,00	11.470,00
558	T	DESPESAS OPERACIONAIS FINANCEIRAS	2.157,17	328,54	0,00	2.485,71
562	T	DESPESAS FINANCEIRAS	2.157,17	328,54	0,00	2.485,71
569	T	DESPESAS OPERACIONAIS TRIBUTÁRIAS	820,04	17,09	0,00	837,13
570	T	IMPOSTOS	820,04	17,09	0,00	837,13

Resumo

ATIVO	1.434.003,15	PASSIVO	1.361.380,18
CUSTOS E DESPESAS	1.293.601,66	RECEITAS	1.366.224,63
Total de débitos	4.408.479,59	Total de créditos	4.408.479,59

Diferença entre débito e crédito 0,00

Lucro do período 72.622,97



PLANACONPLUS ASSESSORIA E CONTABILIDADE LTDA
WILSON LUIZ CEOLIN
Contador
CPF: 307.246.190-20
CRC: RS-031659/O-5

MAICON CEREZOLI
Sócio(a) Pessoa Física Domiciliado no Brasil
CPF: 006.330.190-38

BALANCETE DE 01/08/2023 A 31/08/2023

Página: 1

EMPRESA: 1293 - TRR COMPARIN DEPOSITO DE COMBUSTIVEIS LTDA

SANTA CECÍLIA DO SUL/RS - CNPJ:06.354.598/0001-01

Conta	Tipo	Nome da conta contábil	Saldo anterior	Débito	Crédito	Saldo atual
1	T	ATIVO	7.217.203,06	733.668,36	640.464,47	7.310.406,95
2	T	ATIVO CIRCULANTE	6.381.836,19	732.308,36	640.464,47	6.473.680,08
3	T	DISPONIBILIDADES	485.268,84	481.906,16	540.279,47	426.895,53
4	T	CAIXA	227.393,37	2.728,09	60.961,83	169.159,63
6	T	BANCOS CONTA MOVIMENTO	166,79	479.178,07	479.317,64	27,22
11	T	APLICAÇÕES DE LIQUIDEZ IMEDIATA - FAF	257.708,68	0,00	0,00	257.708,68
14	T	DIREITOS REALIZÁVEIS A CURTO PRAZO	5.896.567,35	250.402,20	100.185,00	6.046.784,55
17	T	CLIENTES NACIONAIS	2.513.208,47	104.110,00	9.685,00	2.607.633,47
40	T	TRIBUTOS E CONTRIBUIÇÕES A COMPENSAR	249.763,38	0,00	0,00	249.763,38
52	T	EMPRÉSTIMOS	89.380,62	146.292,20	90.500,00	145.172,82
54	T	ESTOQUES	3.044.214,88	0,00	0,00	3.044.214,88
78	T	ATIVO NÃO CIRCULANTE	835.366,87	1.360,00	0,00	836.726,87
93	T	INVESTIMENTOS	170.088,83	1.360,00	0,00	171.448,83
662	T	OUTROS INVESTIMENTOS	170.088,83	1.360,00	0,00	171.448,83
96	T	IMOBILIZADO	665.278,04	0,00	0,00	665.278,04
97	T	BENS E DIREITOS EM USO	665.278,04	0,00	0,00	665.278,04
144	T	PASSIVO	7.107.802,38	333.258,14	359.381,90	7.133.926,14
145	T	PASSIVO CIRCULANTE	2.238.013,24	333.258,14	359.381,90	2.264.137,00
146	T	FORNECEDORES	1.298.042,38	45.350,49	45.784,28	1.298.476,17
147	T	FORNECEDORES	1.298.042,38	45.350,49	45.784,28	1.298.476,17
151	T	EMPRÉSTIMOS E FINANCIAMENTOS	781.349,96	232.540,17	232.818,73	781.628,52
152	T	EMPRÉSTIMOS E FINANCIAMENTOS BANCÁRIOS	781.349,96	232.540,17	232.818,73	781.628,52
158	T	OBRIGAÇÕES TRABALHISTAS	113.696,76	55.367,48	78.083,76	136.413,04
159	T	FOLHA DE PAGAMENTO DE EMPREGADOS	16.583,05	15.246,80	31.788,14	33.124,39
168	T	FOLHA DE PAGAMENTO DE DIRIGENTES	9.915,18	9.915,18	9.915,18	9.915,18
170	T	ENCARGOS SOCIAIS A PAGAR	37.008,44	16.074,14	29.996,26	50.930,56
175	T	PROVISÕES DA FOLHA DE PAGAMENTO	50.190,09	14.131,36	6.384,18	42.442,91
182	T	OBRIGAÇÕES TRIBUTÁRIAS	44.924,14	0,00	2.695,13	47.619,27
183	T	IMPOSTOS RETIDOS A RECOLHER	8.371,30	0,00	2.695,13	11.066,43
194	T	IMPOSTOS E CONTRIBUIÇÕES S/RECEITAS	36.552,84	0,00	0,00	36.552,84
220	T	PASSIVO NÃO CIRCULANTE	11.488.984,63	0,00	0,00	11.488.984,63
221	T	EMPRÉSTIMOS E FINANCIAMENTOS	11.488.984,63	0,00	0,00	11.488.984,63
222	T	EMPRÉSTIMOS E FINANCIAMENTOS BANCÁRIOS	11.488.984,63	0,00	0,00	11.488.984,63
225	T	PATRIMÔNIO LÍQUIDO	(6.619.195,49)	0,00	0,00	(6.619.195,49)
226	T	CAPITAL	400.000,00	0,00	0,00	400.000,00
227	T	CAPITAL SOCIAL	400.000,00	0,00	0,00	400.000,00
248	T	LUCROS OU PREJUÍZOS ACUMULADOS	(7.019.195,49)	0,00	0,00	(7.019.195,49)
249	T	LUCROS OU PREJUÍZOS ACUMULADOS	(7.019.195,49)	0,00	0,00	(7.019.195,49)
259	T	RECEITAS	251.638,51	0,00	250.284,34	501.922,85
260	T	RECEITAS OPERACIONAIS	126.638,51	0,00	125.284,34	251.922,85
261	T	RECEITA BRUTA COM VENDAS E SERVIÇOS	117.920,65	0,00	104.110,00	222.030,65
267	T	RECEITAS COM SERVIÇOS	117.920,65	0,00	104.110,00	222.030,65
272	T	DEDUÇÕES DAS RECEITAS C/VENDAS E SERVIÇO	(10.907,66)	0,00	0,00	(10.907,66)
276	T	IMPOSTOS S/VENDAS E SERVIÇOS	(10.907,66)	0,00	0,00	(10.907,66)
286	T	RECEITAS FINANCEIRAS	19.625,52	0,00	21.174,34	40.799,86
287	T	RECEITAS COM ATUALIZAÇÕES	19.625,52	0,00	21.173,01	40.798,53
290	T	GANHOS COM APLICAÇÕES FINANCEIRAS	0,00	0,00	1,33	1,33
304	T	OUTRAS RECEITAS	125.000,00	0,00	125.000,00	250.000,00
305	T	OUTRAS RECEITAS	125.000,00	0,00	125.000,00	250.000,00
306	T	OUTRAS RECEITAS	125.000,00	0,00	125.000,00	250.000,00
335	T	CUSTOS E DESPESAS	142.237,83	186.302,84	3.098,63	325.442,04
336	T	CUSTOS	(1.449,08)	0,00	0,00	(1.449,08)
337	T	CUSTO DAS MERCADORIAS VENDIDAS	(1.449,08)	0,00	0,00	(1.449,08)
340	T	COMPRAS	(1.449,08)	0,00	0,00	(1.449,08)
453	T	DESPESAS OPERACIONAIS	143.686,91	186.302,84	3.098,63	326.891,12
454	T	DESPESAS ADMINISTRATIVAS	124.977,86	166.885,20	3.098,63	288.764,43
455	T	DESPESAS TRABALHISTAS	34.225,30	42.544,74	232,22	76.537,82
466	T	ENCARGOS SOCIAIS	11.196,66	26.831,84	2.866,41	35.162,09
472	T	DESPESAS GERAIS	79.555,90	97.508,62	0,00	177.064,52
506	T	DESPESAS COM VENDAS	17.631,14	18.187,36	0,00	35.818,50
522	T	DESPESAS GERAIS COM VENDAS	17.631,14	18.187,36	0,00	35.818,50
558	T	DESPESAS OPERACIONAIS FINANCEIRAS	306,54	358,09	0,00	664,63
562	T	DESPESAS FINANCEIRAS	306,54	358,09	0,00	664,63
569	T	DESPESAS OPERACIONAIS TRIBUTÁRIAS	771,37	872,19	0,00	1.643,56
570	T	IMPOSTOS	595,29	872,19	0,00	1.467,48
583	T	MULTAS	176,08	0,00	0,00	176,08

BALANCETE DE 01/08/2023 A 31/08/2023

EMPRESA: 1293 - TRR COMPARIN DEPOSITO DE COMBUSTIVEIS LTDA

SANTA CECÍLIA DO SUL/RS - CNPJ:06.354.598/0001-01

Conta	Tipo	Nome da conta contábil	Saldo anterior	Débito	Crédito	Saldo atual
Resumo						
ATIVO			7.310.406,95	PASSIVO		7.133.926,14
CUSTOS E DESPESAS			325.442,04	RECEITAS		501.922,85
Total de débitos			1.253.229,34	Total de créditos		1.253.229,34
Diferença entre débito e crédito				0,00		
Lucro do período				176.480,81		



PLANACONPLUS ASSESSORIA E CONTABILIDADE LTDA
WILSON LUIZ CEOLIN
Contador
CPF: 307.246.190-20
CRC: RS-031659/O-5

AGIANE ELIS COMPARIN CEREZOLI
Sócio(a) Pessoa Física Domiciliado no Brasil
CPF: 012.865.800-21

Diante das informações prestadas, a Administração Judicial requer a juntada deste relatório mensal de atividades, formulado **precipualemente** pelos seguintes profissionais, todos da **equipe permanente** desta auxiliar do Juízo:



Rafael Brizola Marques
Coordenador Geral
OAB/RS 76.787



Victória Klein
Advogada Corresponsável
OAB/RS 111.077



Daniel Kops
Coordenador Contábil
CRC/RS 96.647/O-9



Felipe Camardelli
Coordenador Contábil
CRA/RS 31.349/O



Geórgya Jacoby
Equipe Contábil
CRC/RS 103.111/O-5

BRIZOLA E JAPUR
Administração Judicial

