

RELATÓRIO DE ATIVIDADES

Recuperação Judicial nº 5010128-36.2022.8.21.0010
Vara Regional Empresarial da Comarca de Caxias do Sul/RS

Recuperanda:
Super Mercado Qualibem LTDA

Dezembro de 2023

BRIZOLA E JAPUR
Administração Judicial





RELATÓRIO DE ATIVIDADES

ÍNDICE

1. Informações Processuais.....	3
1.1. Considerações Preliminares.....	4
1.2. Cronograma Processual.....	5
1.3. Eventos dos Autos.....	6
1.4. Créditos Concursais e Extraconcursais.....	7
2. Informações sobre a Recuperanda.....	8
2.1. Histórico.....	9
2.2. Informações Gerais.....	10
2.3. Fiscalização das Atividades.....	11
3. Análise Econômico-Financeira.....	12
4. Informações Adicionais.....	16
5. Anexos.....	19

RELATÓRIO DE ATIVIDADES

1. INFORMAÇÕES PROCESSUAIS

- 1.1. Considerações Preliminares
- 1.2. Cronograma Processual
- 1.3. Eventos dos Autos
- 1.4. Créditos Concursais e Extraconcursais

1.1 Considerações Preliminares



Em primeiro lugar, cumpre referir as premissas que embasaram este relatório, bem como destacar alguns pontos que esta Equipe julga pertinentes para uma melhor compreensão do trabalho desenvolvido.

Para esta Equipe chegar às conclusões apresentadas no presente relatório, entre outros aspectos: (i) foram tomadas como boas e válidas as informações contidas nas demonstrações contábeis da empresa **SUPER MERCADO QUALIBEM LTDA**, as quais foram fornecidas por seus representantes; e (ii) foram conduzidas discussões com membros integrantes da administração da Empresa sobre os negócios e as operações da referida sociedade empresária.

Nenhum dos profissionais que participou da elaboração deste relatório tem qualquer interesse financeiro na Recuperanda ou relação com as partes envolvidas, o que caracteriza o caráter independente desta Equipe em relação ao presente trabalho.

Importa também referir que a Administração da **SUPER MERCADO QUALIBEM LTDA** e seus sócios não impuseram restrições para que esta Equipe pudesse: (i) obter todas as informações solicitadas para produzir este relatório; e (ii) chegar de forma independente às conclusões aqui contidas.

Este relatório e as opiniões aqui contidas têm a finalidade de prestar informações a todos os interessados no presente processo, observando o fato de que todos os leitores deste relatório deve estar ciente das condições que nortearam este trabalho.

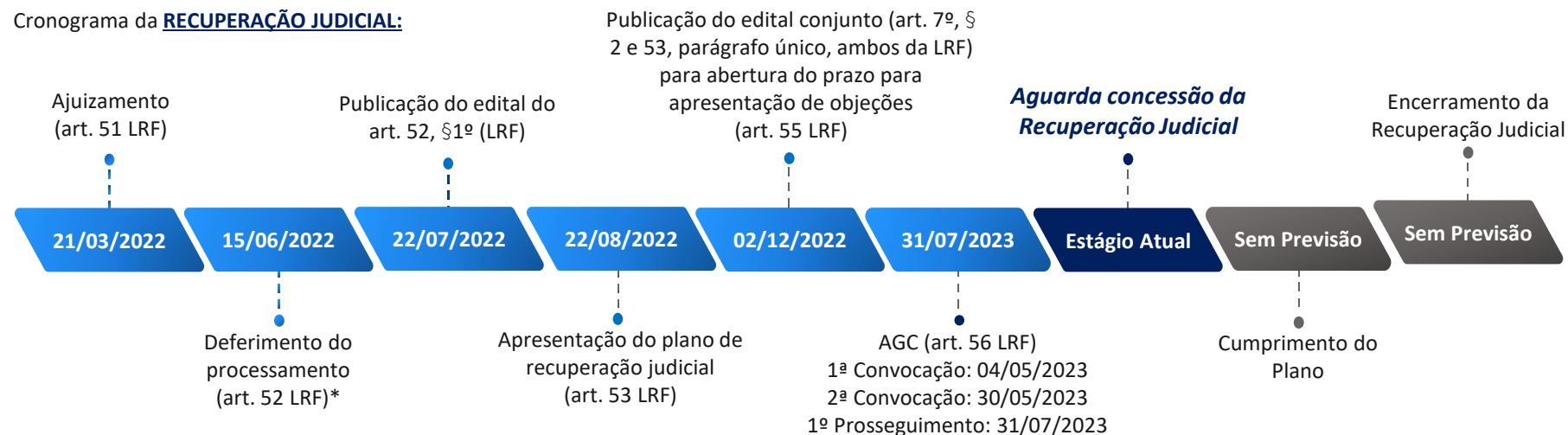
Esta Administração Judicial acordou com os representantes da Recuperanda que as informações contábeis e gerenciais devem ser fornecidas até a **penúltima sexta-feira de cada mês subsequente** àquele sobre o qual o relatório de atividades se refere. **Os documentos para elaboração deste relatório foram disponibilizados tempestivamente.**

Exceto quando expressamente mencionado, os valores indicados neste relatório estão **expressos em reais (R\$)**.

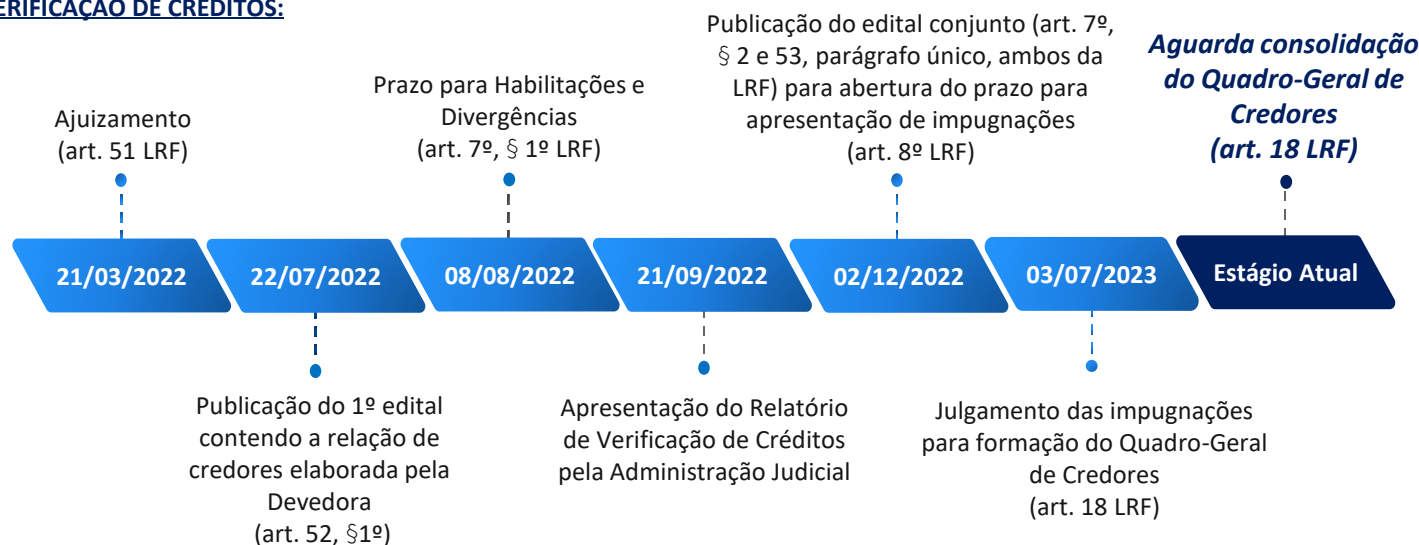
Por fim, destaca-se que o escopo do presente Relatório foi fundamentado, substancialmente, na Recomendação Nº 72 do **Conselho Nacional de Justiça** ("CNJ"). A orientação foi publicada em 19 de agosto de 2020 e visa **padronizar os relatórios** de atividades apresentados pelo administrador judicial.

1.2 Cronograma Processual

Cronograma da RECUPERAÇÃO JUDICIAL:



Cronograma da VERIFICAÇÃO DE CRÉDITOS:



*Tendo como dias a quo a data da decisão que deferiu o processamento, o prazo de 180 dias de suspensão das ações e execuções (stay period), previsto nos artigos 52, III, c/c 6º, §4º, da LRF, findou em 12/12/2022. No entanto, houve prorrogação por mais seis meses (Evento 339), com término em 11/06/2023.

1.3 Eventos dos Autos

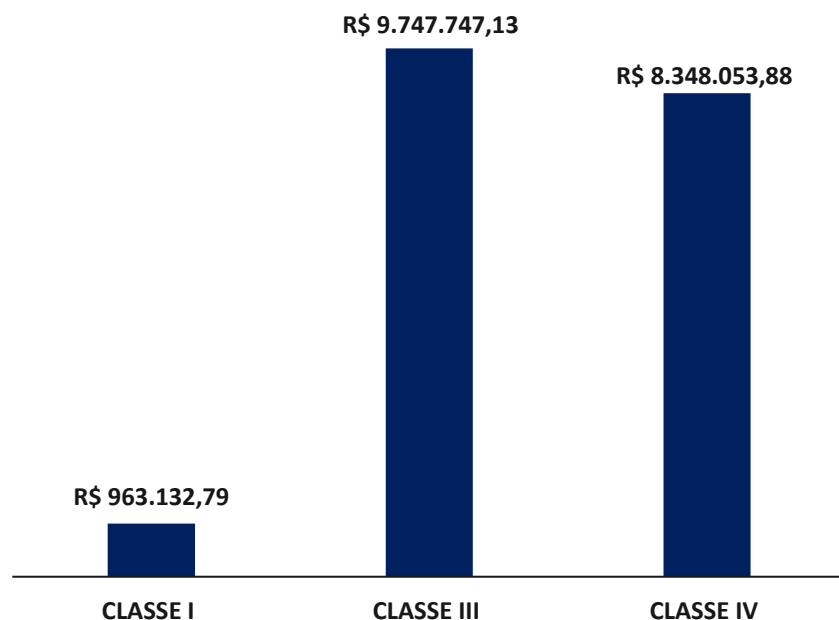
Apresenta-se abaixo a relação de todos os **eventos relevantes** que ocorreram no processo de Recuperação Judicial desde o protocolo do último relatório de atividades:

Data do Evento	Conteúdo	Autos
24/10/2023	Juntada do décimo Relatório de Atividades pela Administração Judicial	Evento 848
27/10/2023	Despacho judicial determinando a intimação da Administração Judicial para manifestação acerca da alteração da cláusula “4.1” do Plano de Recuperação Judicial, bem como a intimação da Recuperanda para apresentação da declaração de desocupação da unidade de Caxias do Sul/RS e dos instrumentos contratuais referentes ao supostos perdões de dívida suscitados pelo Sr. Cassyus	Evento 850
21/11/2023	Manifestação da Recuperanda para juntada i.) dos comprovantes de regularidade fiscal; ii.) do termo de entrega de chaves da loja de Caxias do Sul/RS; iii.) do contrato de locação, e seus respectivos aditivos, da loja de Flores da Cunha/RS; e iv.) do balanço patrimonial de 31/12/2022	Evento 856
21/11/2023	Manifestação da Administração Judicial para, dentre outros, i.) requerer a intimação da Devedora e de TIAGO PIETTÁ para contraditório acerca da promoção ministerial do Evento 813; iii.) apresentar novo relatório de legalidade do Plano de Recuperação Judicial e opinar pela concessão da Recuperação Judicial; e iii.) apresentar minuta de edital de consolidação do quadro-geral de credores	Evento 857

1.4 Créditos Concurrais e Extraconcurrais

Os valores dos **CRÉDITOS CONCURSAIS** expostos a seguir estão baseados no **edital do art. 7, § 2º***:

CLASSE	QTD CREDITORES	%	VALOR (R\$)	%
Classe I – Trabalhista	115	39%	R\$ 963.132,79	5%
Classe III – Quirografários	92	32%	R\$ 9.747.747,13	50%
Classe IV – ME/EPP	85	29%	R\$ 8.348.053,88	45%
Total	292	100%	R\$ 19.058.933,80	100%

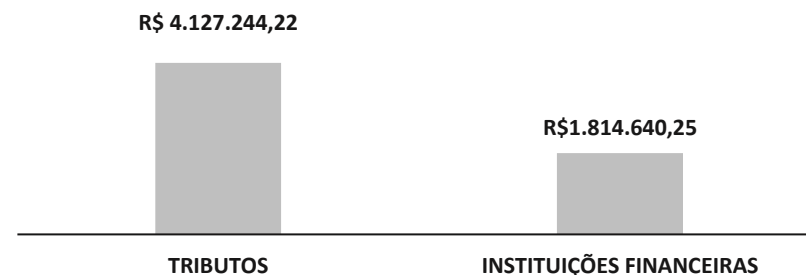


No que diz respeito aos **CRÉDITOS NÃO SUJEITOS** aos efeitos da recuperação judicial, foram disponibilizadas as certidões tributárias junto à Fazenda Estadual, assim como realizada consulta ao sistema “Regularize” da PGFN por esta Equipe Técnica em 11 de dezembro de 2023, verificando-se a existência dos seguintes débitos:

TRIBUTOS	VALOR	%
Estados/Distrito Federal	R\$ 732.180,14	19%
Dívida Ativa União – Outros	R\$ 530.947,30	14%
Dívida Ativa União - Previdenciária	R\$ 2.864.116,78	75%
Total	R\$ 4.127.244,22	100%

Adicionalmente, no que se refere às dívidas extraconcurrais não tributárias, a dívida com o banco Santander no valor de R\$ 1.814.640,25 permanece em aberto.

Portanto, **o valor total dos créditos extraconcurrais é de R\$ 5.646.531,97, composto 68% por dívidas tributárias e 32% por dívidas junto a instituições financeiras.**



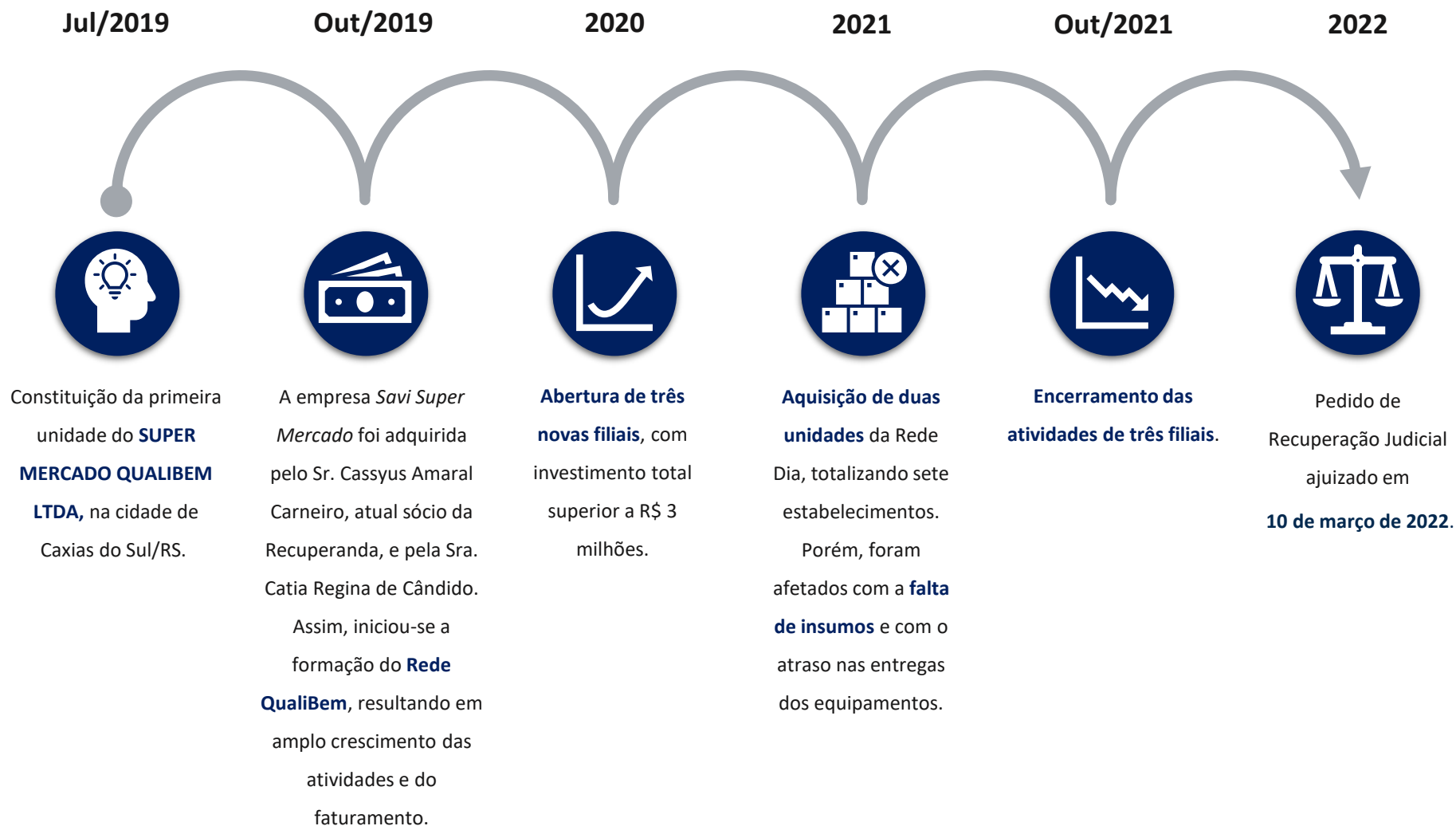
*A lista de credores completa está disponível no endereço eletrônico desta Administração Judicial: [RJ QUALIBEM](#)

RELATÓRIO DE ATIVIDADES

2. INFORMAÇÕES SOBRE A RECUPERANDA

- 2.1. Histórico
- 2.2. Informações Gerais
- 2.3. Fiscalização das Atividades

2.1 Histórico

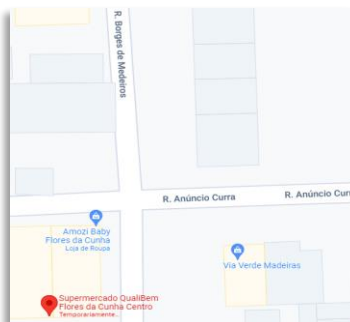


2.2 Informações Gerais

A Rede Qualibem desempenha a **atividade de comércio varejista de mercadorias em geral, com predominância de produtos alimentícios**. A Recuperanda conta com uma matriz e duas filiais, cujas informações estão detalhadas e o único sócio é o sr. Cassyus Amaral Carneiro. No momento em que foi elaborado este Relatório, **a matriz e a filial de São Marcos estavam sublocadas, enquanto a loja de Flores da foi reabertura em 11/10/2023**.



Razão Social	SUPER MERCADO QUALIBEM LTDA (MATRIZ)
CNPJ	34.187.202/0001-06
Sede	Rua Jacob Luchesi, nº 2856, Santa Catarina – Caxias do Sul/RS
Natureza Jurídica	Sociedade Empresária Limitada
Capital Social	R\$ 200.000,00



Razão Social	SUPER MERCADO QUALIBEM LTDA (FILIAL)
CNPJ	34.187.202/0006-10
Sede	Rua Borges de Medeiros, nº 2030, Centro – Flores da Cunha/RS
Abertura	11/02/2021



Razão Social	SUPER MERCADO QUALIBEM LTDA (FILIAL)
CNPJ	34.187.202/0007-00
Sede	Rua Vitória, nº 137, Centro – São Marcos/RS
Abertura	11/02/2021

2.3 Fiscalização das Atividades

No dia **11 de dezembro 2023**, a Administração Judicial realizou reunião virtual com o Sr. Cassyus Amaral (sócio-administrador), com o intuito de inteirar-se acerca das atividades empresariais.



Em um primeiro momento, o Sócio relatou que o faturamento da loja localizada no município de **Flores da Cunha** entre 11/10/2023 e 11/11/2023 – primeiro mês de funcionamento - foi de aproximadamente R\$ 750 mil.

Todavia, a expectativa para dezembro é que sejam auferidos R\$ 650 a R\$ 700 mil. De todo modo, o Empresário relata como natural a diminuição do faturamento nos mês subsequente após a inauguração da loja e, adicionalmente, classifica o setor supermercadista como arrefecido no momento.

Ato contínuo, atualmente há 14 funcionários ativos, resultando na folha de pagamentos na monta de R\$ 22 mil. A redução de 6 funcionários desde a inauguração da loja decorre da adequação do quadro funcional ao fluxo diário de clientes do estabelecimento – cerca de 250 pessoas.

Em relação ao perfil do atual cliente, o Sr. Cassyus informou que o *ticket* médio é de aproximadamente R\$ 66,00 – classificado como relativamente alto pelo Empresário quando considerado o setor supermercadista e acima do verificado antigamente na loja de Caxias do Sul.

Atualmente, o local funciona das 8h às 20h todos os dias, com exceção de domingo, quando as atividades são encerradas às 18h. Todavia, é provável que as atividades passem a iniciar a partir das 9h em janeiro de 2024.

Posteriormente, o Sr. Cassyus informou que segue pagando as rescisões oriundas das demissões realizadas após a mudança da matriz. Para amortização desta dívida, está pagando aos antigos colaboradores parcelas de R\$ 500,00 a R\$ 600,00 e a expectativa é de que o saldo seja completamente adimplido em até cinco meses.

No que tange aos tributos, houve a adesão a parcelamentos relativamente aos impostos municipais em São Marcos e Caxias do sul, ICMS e dos débitos perante a União. Quanto aos impostos correntes da loja localizada em Flores da Cunha, estão sendo pagos tempestivamente desde a reabertura do estabelecimento.

Finalmente, em relação aos valores não pagos referente ao aluguel da loja de Flores da Cunha, foram exclusivamente assumidos pelo Sr. Cassyus (pessoa física), conforme Aditivo Contratual juntado pela Devedora no Evento 856 dos autos principais.

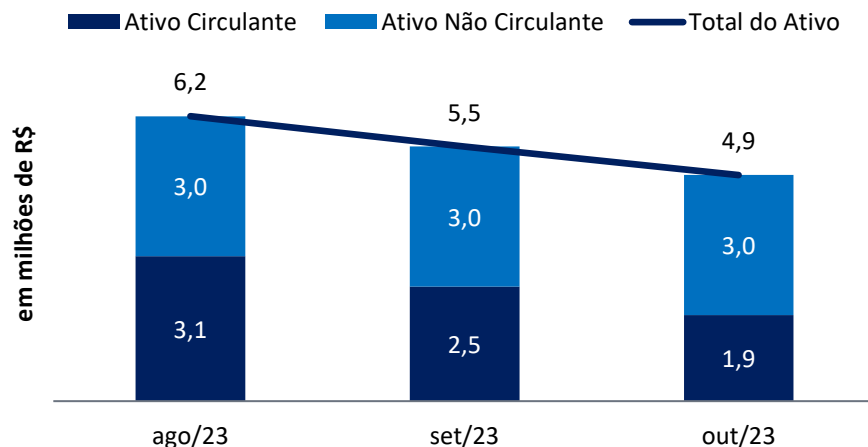
RELATÓRIO DE ATIVIDADES

3. ANÁLISE ECONÔMICO- FINANCEIRA

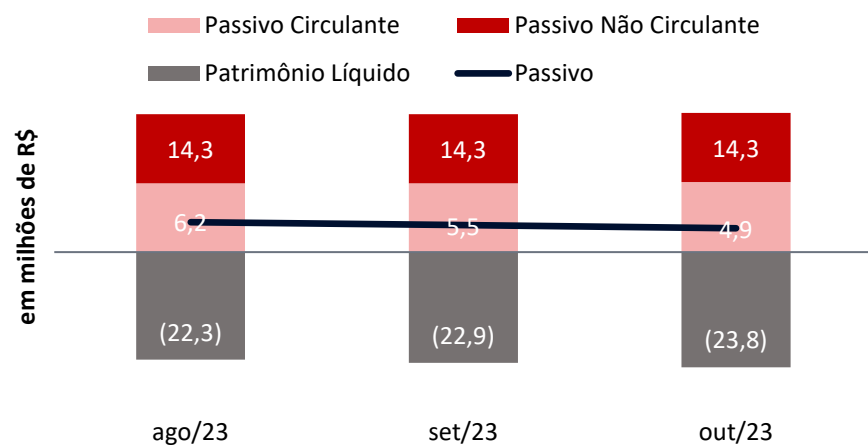
- 3.1. Balanço Patrimonial
- 3.2. Demonstração do Resultado do Exercício
- 3.3. Protestos

3.1 Balanço Patrimonial

EVOLUÇÃO DO ATIVO (em R\$ milhões)



EVOLUÇÃO DO PASSIVO (em R\$ milhões)



ATIVO: a movimentação mais significativa entre agosto e outubro de 2023 refere-se à redução de R\$ 1,5 milhão em Estoques, devido ao decréscimo no saldo de mercadorias para revenda da matriz, totalizando R\$ 182 mil. A alteração é oriunda essencialmente dos ajustes que estão sendo realizados na contabilidade da Empresa de forma a refletir sua real situação econômico-financeira.

O Imobilizado representa o maior saldo do polo ativo da Devedora, superando R\$ 2,8 milhões em outubro, composto apenas por equipamentos industriais e de escritório. **Contudo, o valor desconsidera a depreciação acumulada, que não vem sendo contabilizada.**

Os saldos detalhados de cada uma das contas estão expostos ao final do presente Relatório, na seção "Anexos".

PASSIVO: No que se refere às dívidas com terceiros da Recuperanda, a principal variação ocorreu na rubrica Fornecedores, que aumentou seu saldo em R\$ 201,8 mil.

Houve breve aumento de apenas um título protestado em dezembro frente a outubro de 2023. Em relação aos impostos parcelados classificados no longo prazo, o saldo evoluiu de R\$ 2.948.676,77 para R\$ 2.953.268,23.

Em relação ao prejuízo acumulado de 2022, a Devedora disponibilizou o Balanço Patrimonial referente ao último exercício, demonstrando que houve sua devida contabilização no patrimônio líquido (Evento 856).

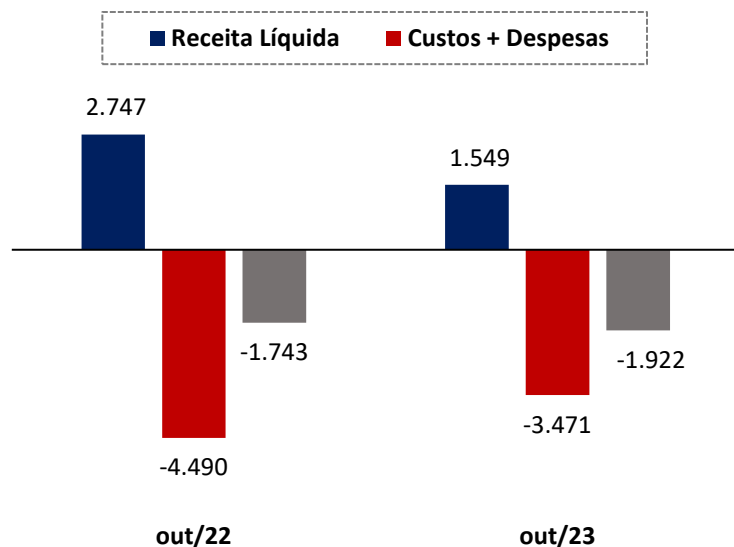
3.2 Resultado

RESULTADO ACUMULADO (em R\$ mil)

O gráfico a seguir apresenta a evolução da Receita Líquida auferida pela Recuperanda, assim como os dispêndios incorridos e o Resultado Acumulado dos Exercícios de outubro de 2022 e 2023.

Até o mês de outubro do ano corrente, a Devedora acumulou R\$ 1,5 milhão de Receita Líquida frente a R\$ 2,7 milhões no mesmo período de 2022.

Embora também tenha havido decréscimo nos custos e despesas, o prejuízo aumentou de R\$ 1,7 milhão para R\$ 1,9 milhão.

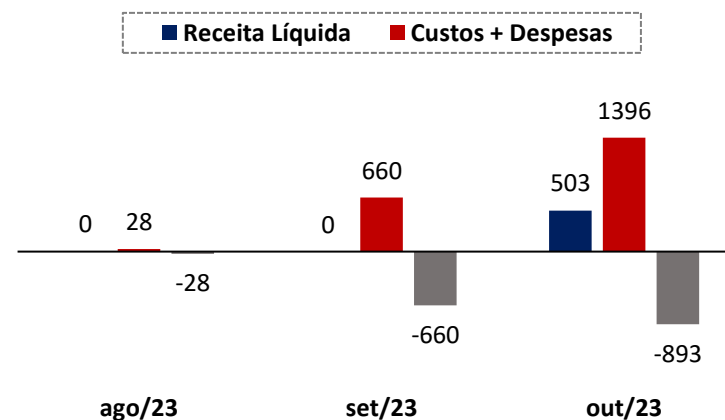


RESULTADO MENSAL (em R\$ mil)

Abaixo, apresenta-se graficamente a Receita Líquida, os dispêndios e os resultados mensais de agosto a outubro de 2023.

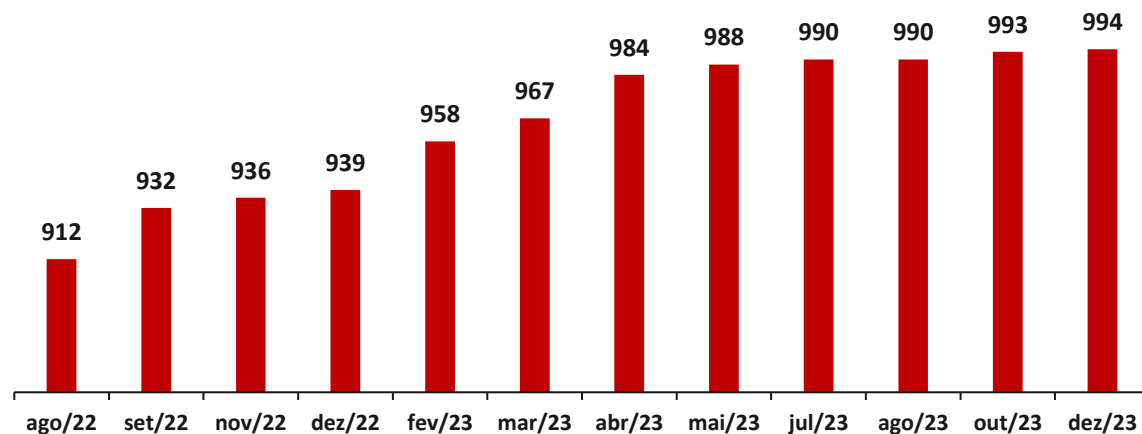
A Recuperanda não apresentou faturamento em agosto e setembro de 2023. Contudo, computou-se custos e despesas, resultando em prejuízos líquidos de R\$ 28 mil e R\$ 660 mil, respectivamente. **Em outubro/23 a Empresa obteve R\$ 502,8 mil de receita líquida**, porém os custos aumentaram em 112% ante o mês anterior, auferindo-se prejuízo líquido de R\$ 893,4 mil.

Importante recapitular que os recorrentes problemas enfrentados pela Empresa no que diz respeito ao capital de giro e, consequentemente, na compra de estoques para aumentar seu faturamento, culminaram na sublocação da matriz e da loja de São Marcos como fonte de captação de recursos.



3.3 Protestos

No momento em que um título é enviado a protesto pelo credor, o Cartório intima o devedor, que tem até três dias úteis para pagamento. Apresenta-se a quantidade de títulos protestados contra o Supermercado Qualibem desde a pesquisa realizada imediatamente após o deferimento do processo de Recuperação Judicial, considerando todas as filiais. O histórico foi apurado por meio de consultas realizadas no endereço eletrônico da Central Nacional de Protestos (CENPROT).



Percebe-se que a Recuperanda tem tido dificuldades significativas para adimplir suas obrigações. Como consequência, o número de títulos protestados contra ela cresceu progressivamente no período. Abaixo, apresenta-se a quantidade de protestos por loja:

	AGO/22	SET/22	NOV/22	DEZ/22	FEV/23	MAR/23	ABR/23	MAI/23	JUL/23	AGO/23	OUT/23	DEZ/23
Caxias do Sul	489	506	509	512	525	532	543	547	549	549	552	553
Farroupilha	5	5	5	5	5	5	5	5	5	5	5	5
Flores da Cunha	221	223	223	223	229	229	233	233	233	233	233	233
São Marcos	197	198	199	199	199	201	203	203	203	203	203	203
TOTAL	912	932	936	939	958	967	984	988	990	990	993	994

*Última consulta realizada em 11/12/2023



RELATÓRIO DE ATIVIDADES

5. INFORMAÇÕES ADICIONAIS

- 5.1. Cumprimento das Obrigações
- 5.2. Plano de Recuperação

5.1 Cumprimento das Obrigações

Na qualidade de auxiliar do Juízo, além de manter o credor informado acerca do andamento das atividades da Recuperanda e dos trâmites processuais, um dos papéis da equipe de Administração Judicial é o de fiscalizar as atividades da empresa em Recuperação Judicial, especialmente no que tange ao cumprimento das obrigações que lhe são impostas pela Lei nº 11.101/05.

Neste contexto, cabe concluir que, por meio de inspeção às peças contábeis, assim como de reunião virtual realizada no dia 11 de dezembro de 2023, embora tenha realizado a reabertura da loja de Flores da Cunha, a Devedora segue acumulando sucessivos prejuízos.

Ato contínuo, tangente aos tributos, foi realizada consulta por esta Equipe Técnica no site da PGFN, em 11/12/2023, momento em que constatou-se que há **R\$ 4.127.244,22 inscritos em dívida ativa perante a Receita Federal**. Todavia, no Evento 856 dos autos principais, a Devedora comprovou ter aderido a parcelamentos tributários nas esferas municipal, estadual e federal.

Quanto aos honorários em favor da Administração Judicial, foram fixados provisoriamente pelo juízo e inexistem valores em atraso.

No período em análise, não foram constatadas condutas passíveis de enquadramento nas hipóteses descritas nos incisos do art. 64, da LRF, nem foi apurada a distribuição de lucros ou dividendos a sócios ou acionistas, vedada por força do art. 6º-A, da LRF.



5.2 2º Modificativo ao Plano de Recuperação

Apresenta-se abaixo um **quadro resumo**¹ referente à forma de pagamento aos credores prevista no plano de recuperação judicial aprovado na Assembleia Geral de Credores do dia 31 de julho de 2023.

	DESÁGIO	CARÊNCIA	PAGAMENTO	ATUALIZAÇÃO
CLASSE I	Não há	Não há	Pagamento em 36 parcelas mensais, vencendo-se a primeira em 30 dias a contar da data da intimação da decisão que homologar o plano	Não há
CLASSE III	80%	24 meses a contar da decisão que homologar a aprovação do plano	Pagamentos mensais em até 15 anos, vencendo-se a primeira parcela 30 dias após o período de carência; 80% do saldo será amortizado no primeiro ano.	TR + 0,5% a.a.
CLASSE IV	80%	24 meses a contar da decisão que homologar a aprovação do plano	Pagamentos mensais em 168 parcelas, vencendo-se a primeira em 30 dias após o término do período de carência; 80% do saldo será amortizado no primeiro ano.	TR + 0,5% a.a.
CREDORES FORNECEDORES COLABORATIVOS	Não há	Não há	Aos credores beneficiados por esta cláusula, será devolvido o percentual incidente (conforme o prazo concedido em dias: 7 dias, 1,5%; 14 dias, 2,5%; 28 dias, 3,5%; e 35 dias, 4,5%) sobre o valor da nota de venda ou de prestação de serviço, à conta de amortização do crédito sujeito aos efeitos do plano de recuperação judicial.	TR + 1% a.a.
CREDORES FINANCIADORES COLABORATIVOS	Não há	12 meses a contar da decisão que homologar a aprovação do plano	Pagamentos mensais em até 108 meses após o término do período de carência, vencendo-se a primeira parcela em 30 dias.	TR + 1% a.a.

¹ O 2º Modificativo ao Plano de Recuperação Judicial acostado aos autos pode ser consultado em sua integralidade, através do [link](https://brizolaejapur.com.br/PRJ_QUALIBEM):
https://brizolaejapur.com.br/PRJ_QUALIBEM

RELATÓRIO DE ATIVIDADES

6. ANEXOS

- 6.1. Balancetes Assinados

BALANCETE ACUMULADO - 01/09/23 A 30/09/23				PROATIVA
SIESCON		Data: 31/10/23 - 16h47		Folha: 0001
469 - SUPER MERCADO SF LTDA - EM * CONSOLIDADA				
CNPJ: 34.187.202/0001-06 NIRE: 43208487722				
Reduzido Nome da conta	Saldo anterior	Debito	Credito	Saldo acum
1 ATIVO	6.184.557,39	52.952,53	707.348,36	5.530.161,56
2 CIRCULANTE	3.146.660,05	52.952,53	707.348,36	2.492.264,22
5 CIRCULANTE	3.146.660,05	52.952,53	707.348,36	2.492.264,22
3 DISPONIVEL	278,11	34.760,00	35.037,28	0,83
51 DEPOSITOS BANCARIOS	278,11	34.760,00	35.037,28	0,83
78 CLIENTES	221.567,61	0,00	1.909,92	219.657,69
86 CLIENTES	221.567,61	0,00	1.909,92	219.657,69
108 CREDITOS DIVERSOS	18.065,57	0,00	116,72	17.948,85
132 IMPOSTOS A RECUPERAR	18.065,57	0,00	116,72	17.948,85
140 ADIANTAMENTOS	1.200.843,52	18.187,35	18.185,53	1.200.845,34
159 ADIANTAMENTOS A FUNCIONARIOS	21,04	2.287,35	2.285,53	22,86
167 ADIANTAMENTOS A FORNECEDORES	1.200.822,48	15.900,00	15.900,00	1.200.822,48
175 ESTOQUES	1.705.862,49	5,18	652.056,16	1.053.811,51
205 ESTOQUES	1.705.862,49	5,18	652.056,16	1.053.811,51
230 DESPESAS DO EXERCICIO SEGUINTE	42,75	0,00	42,75	0,00
248 DESPESAS EXERCICIO SEGUINTE	42,75	0,00	42,75	0,00
500 ATIVO NAO CIRCULANTE	3.037.897,34	0,00	0,00	3.037.897,34
256 REALIZAVEL A LONGO PRAZO	160.165,34	0,00	0,00	160.165,34
264 DIREITOS REALIZAVEIS	160.165,34	0,00	0,00	160.165,34
1392 DEPOSITOS JUDICIAIS	160.165,34	0,00	0,00	160.165,34
345 IMOBILIZADO	2.877.732,00	0,00	0,00	2.877.732,00
346 IMOBILIZADO	2.877.732,00	0,00	0,00	2.877.732,00
361 EQUIPTOS.INSTAL.INDUSTRIAIS	1.776.896,00	0,00	0,00	1.776.896,00
388 EQUIPTOS.INST.ESCRITORIO	1.100.836,00	0,00	0,00	1.100.836,00
426 PASSIVO	6.553.137,97	23.279,93	28.899,90	6.558.757,94
434 PASSIVO CIRCULANTE	14.194.895,80	23.279,93	26.313,34	14.197.929,21
435 PASSIVO CIRCULANTE	14.194.895,80	23.279,93	26.313,34	14.197.929,21
442 FORNECEDORES	5.981.649,89	7.895,28	9.267,97	5.983.022,58
450 FORNECEDORES	5.981.649,89	7.895,28	9.267,97	5.983.022,58
469 INSTITUICOES FINANCEIRAS	2.812.722,32	0,00	0,00	2.812.722,32
477 FINANCIAMENTOS E EMPRESTIMOS	2.812.722,32	0,00	0,00	2.812.722,32

SIESCON BALANCETE ACUMULADO - 01/09/23 A 30/09/23					PROATIVA
469 - SUPER MERCADO SF LTDA - EM * CONSOLIDADA			Data: 31/10/23 - 16h47		Folha: 0002
CNPJ: 34.187.202/0001-06 NIRE: 43208487722					
Reduzido Nome da conta	Saldo anterior	Debito	Credito	Saldo acum	
485 OBRIGACOES SOCIAIS E TRABALHISTAS	903.133,10	10.528,50	5.769,50	898.374,10	
493 OBRIGACOES TRABALHISTAS	877.548,70	8.021,14	4.603,52	874.131,08	
507 OBRIGACOES SOCIAIS	25.584,40	2.507,36	1.165,98	24.243,02	
515 OBRIGACOES TRIBUTARIAS	307.708,93	79,20	262,11	307.891,84	
523 TRIBUTOS	307.708,93	79,20	262,11	307.891,84	
531 OUTRAS OBRIGACOES	4.189.681,56	4.776,95	11.013,76	4.195.918,37	
540 ACIONISTAS E ADMINISTRADORES	1.100,00	1.375,23	2.500,23	2.225,00	
558 PROVISÕES	316.651,83	2.398,72	53,53	314.306,64	
566 CONTAS A PAGAR	3.871.929,73	1.003,00	8.460,00	3.879.386,73	
574 PASSIVO NAO CIRCULANTE	14.269.147,78	0,00	2.586,56	14.271.734,34	
575 PASSIVO NAO CIRCULANTE	14.269.147,78	0,00	2.586,56	14.271.734,34	
582 INSTITUICOES FINANCEIRAS	3.964.180,93	0,00	0,00	3.964.180,93	
590 INSTITUICOES FINANCEIRAS	3.964.180,93	0,00	0,00	3.964.180,93	
6203 OUTOS DEBITOS	7.356.290,08	0,00	0,00	7.356.290,08	
6211 OUTROS DEBITOS	7.356.290,08	0,00	0,00	7.356.290,08	
605 IMPOSTOS PARCELADOS	2.948.676,77	0,00	2.586,56	2.951.263,33	
606 IMPOSTOS PARCELADOS	2.948.676,77	0,00	2.586,56	2.951.263,33	
620 PASSIVO A DESCOBERTO	(21.910.905,61)	0,00	0,00	(21.910.905,61)	
621 CAPITAL SOCIAL	(21.910.905,61)	0,00	0,00	(21.910.905,61)	
639 CAPITAL SOCIAL	(21.910.905,61)	0,00	0,00	(21.910.905,61)	
647 CAPITAL SOCIAL	200.000,00	0,00	0,00	200.000,00	
671 LUCROS/PREJUIZOS ACUMULADOS	(22.110.905,61)	0,00	0,00	(22.110.905,61)	
710 RECEITA BRUTA	1.156.062,09	0,00	0,00	1.156.062,09	
30857 RECEITAS	1.156.062,09	0,00	0,00	1.156.062,09	
728 DEDUCOES	(110.063,60)	0,00	0,00	(110.063,60)	
30858 DEDUCOES RECEITAS BRUTAS	(110.063,60)	0,00	0,00	(110.063,60)	
701 RECEITA LIQUIDA	1.045.998,49	0,00	0,00	1.045.998,49	
760 CUSTOS DOS SERVICOS	650.869,52	652.056,16	0,00	1.302.925,68	
796 CUSTO DAS MERCADORIAS VENDIDAS	650.869,52	652.056,16	0,00	1.302.925,68	
46909 CUSTO DAS MERCADORIAS VENDIDAS	650.869,52	652.056,16	0,00	1.302.925,68	
700 RESULTADO BRUTO	395.128,97	652.056,16	0,00	(256.927,19)	

5

SIESCON			BALANCETE ACUMULADO - 01/09/23 A 30/09/23		PROATIVA
469 - SUPER MERCADO SF LTDA - EM * CONSOLIDADA			Data: 31/10/23 - 16h47		Folha: 0003
CNPJ: 34.187.202/0001-06 NIRE: 43208487722					

Reduzido	Nome da conta	Saldo anterior	Debito	Credito	Saldo acum
990	DESPEAS/RECEITAS OPERACIONAIS	815.927,81	18.599,44	2.398,72	832.128,53
1015	DESPEAS COM VENDAS	574.313,87	5.293,64	2.368,30	577.239,21
1023	DESPEAS COM VENDAS	574.313,87	5.293,64	2.368,30	577.239,21
59103	DESPEAS COM VENDAS - PESSOAL	317.492,04	5.250,89	2.368,30	320.374,63
2143	DESPEAS COM VENDAS	256.821,83	42,75	0,00	256.864,58
1040	DESPEAS ADMINISTRATIVAS	239.093,93	12.551,92	30,42	251.615,43
1058	DESPEAS ADMINISTRATIVAS	239.093,93	12.551,92	30,42	251.615,43
59104	DESPEAS ADMINISTRATIVAS	239.093,93	12.551,92	30,42	251.615,43
1066	DESPEAS TRIBUTARIAS	2.520,01	753,88	0,00	3.273,89
1074	DESPEAS TRIBUTARIAS	2.520,01	753,88	0,00	3.273,89
59105	DESPEAS TRIBUTARIAS	2.520,01	753,88	0,00	3.273,89
1104	ENCARGOS FINANCEIROS LIQUIDOS	9.322,45	2.158,92	0,00	11.481,37
1112	RESULTADO DAS OPERACOES FINANCEIRAS	14.494,14	2.158,92	0,00	16.653,06
1120	DESPEAS FINANCEIRAS	14.494,14	2.158,92	0,00	16.653,06
59107	DESPEAS FINANCEIRAS	14.494,14	2.158,92	0,00	16.653,06
1147	RECEITAS FINANCEIRAS	(5.171,69)	0,00	0,00	(5.171,69)
1155	RECEITAS FINANCEIRAS	(5.171,69)	0,00	0,00	(5.171,69)
59109	RECEITAS FINANCEIRAS	(5.164,62)	0,00	0,00	(5.164,62)
2194	RECEITAS FINANCEIRAS E-COAT	(7,07)	0,00	0,00	(7,07)
1171	DEMAIS RECEITAS/DESPEAS OPERAC.	(61.540,71)	0,00	10.400,00	(71.940,71)
1180	OUTRAS RECEITAS/DESPEAS OPERAC.	(61.540,71)	0,00	10.400,00	(71.940,71)
1198	OUTRAS RECEITAS OPERACIONAIS	(61.540,71)	0,00	10.400,00	(71.940,71)
59111	OUTRAS RECEITAS OPERACIONAIS	(61.540,71)	0,00	10.400,00	(71.940,71)
699	RESULTADO OPERACIONAL	(368.580,58)	672.814,52	12.798,72	(1.028.596,38)
698	RESULTADO ANTES IRPJ E CSLL	(368.580,58)	672.814,52	12.798,72	(1.028.596,38)
680	RESULTADO OPERACIONAL LIQUIDO	(368.580,58)	672.814,52	12.798,72	(1.028.596,38)
6698	RESULTADO OPERACIONAL LIQUIDO	0,00	0,00	0,00	0,00

RECONHECEMOS A EXATIDÃO DAS PRESENTES DEMONSTRAÇÕES CONTÁBEIS E FINANCEIRAS QUE REPRESENTAM FIELMENTE A SITUAÇÃO
ECONÔMICA-FINANCEIRA DA EMPRESA SUPER MERCADO SF LTDA - EM, ESTANDO DE ACORDO COM
AS INFORMAÇÕES PRESTADAS E DOCUMENTOS ENTREGUES PELO EMPREGADO NO EXERCÍCIO SOCIAL ENCERRADO EM 30 DE SETEMBRO DE 2023.

FLORES DA CUNHA (RS), 30 DE SETEMBRO DE 2023.

469 - SUPER MERCADO SF LTDA - EM * CONSOLIDADA
CNPJ: 34.187.202/0001-06 NIRE: 43208487722

Data: 31/10/23 - 16h47

Folha: 0004

Reduzido Nome da conta	Saldo anterior	Debito	Credito	Saldo acum

PROATIVA CONSULTORIA LTDA
CNPJ: 92.870.864/0001-82 Fone: (054) 3223-9848
RUA OS DEZOITO DO FORTE, 1471 SALA 301 - CAXIAS DO SUL - RS
ELEANDRO LUIZ STUMPF
CONTADOR - CRC/RS 43.501 CPF: 416.877.440-68

SIESCON	BALANCETE ACUMULADO - 01/10/23 A 31/10/23	PROATIVA
469 - SUPER MERCADO SF LTDA - EM * CONSOLIDADA		
CNPJ: 34.187.202/0001-06 NIRE: 43208487722	Data: 28/11/23 - 11h13	Folha: 0001

Reduzido Nome da conta	Saldo anterior	Debito	Credito	Saldo acum
1 ATIVO	5.530.163,07	2.217.236,79	2.837.972,74	4.909.427,12
2 CIRCULANTE	2.492.265,73	2.215.976,65	2.837.972,60	1.870.269,78
5 CIRCULANTE	2.492.265,73	2.215.976,65	2.837.972,60	1.870.269,78
3 DISPONIVEL	0,83	800.805,39	625.626,57	175.179,65
4 BENS NUMERICOS	0,00	210.374,74	35.649,99	174.724,75
51 DEPOSITOS BANCARIOS	0,83	590.430,65	589.976,58	454,90
78 CLIENTES	219.657,69	831.151,33	773.412,05	277.396,97
86 CLIENTES	219.657,69	557.259,71	499.520,43	277.396,97
79 CARTAO DE CREDITO	0,00	273.891,62	273.891,62	0,00
108 CREDITOS DIVERSOS	17.948,85	60.669,70	54.414,04	24.204,51
132 IMPOSTOS A RECUPERAR	17.948,85	60.669,70	54.414,04	24.204,51
140 ADIANTAMENTOS	1.200.846,85	19.822,35	9.182,61	1.211.486,59
159 ADIANTAMENTOS A FUNCIONARIOS	24,37	8.850,70	8.845,28	29,79
167 ADIANTAMENTOS A FORNECEDORES	1.200.822,48	10.971,65	337,33	1.211.456,80
175 ESTOQUES	1.053.811,51	503.527,88	1.375.337,33	182.002,06
205 ESTOQUES	1.053.811,51	503.527,88	1.375.337,33	182.002,06
500 ATIVO NAO CIRCULANTE	3.037.897,34	1.260,14	0,14	3.039.157,34
256 REALIZAVEL A LONGO PRAZO	160.165,34	0,14	0,14	160.165,34
264 DIREITOS REALIZAVEIS	160.165,34	0,14	0,14	160.165,34
1392 DEPOSITOS JUDICIAIS	160.165,34	0,14	0,14	160.165,34
345 IMOBILIZADO	2.877.732,00	1.260,00	0,00	2.878.992,00
346 IMOBILIZADO	2.877.732,00	1.260,00	0,00	2.878.992,00
361 EQUIPTOS.INSTAL.INDUSTRIAIS	1.776.896,00	1.260,00	0,00	1.778.156,00
388 EQUIPTOS.INST.ESCRITORIO	1.100.836,00	0,00	0,00	1.100.836,00
426 PASSIVO	6.311.760,94	352.732,63	621.963,45	6.580.991,76
434 PASSIVO CIRCULANTE	14.200.545,08	352.732,63	620.733,54	14.468.545,99
435 PASSIVO CIRCULANTE	14.200.545,08	352.732,63	620.733,54	14.468.545,99
442 FORNECEDORES	5.983.022,58	322.202,09	522.667,65	6.183.488,14
450 FORNECEDORES	5.983.022,58	322.202,09	522.667,65	6.183.488,14
469 INSTITUICOES FINANCEIRAS	2.812.722,32	0,00	0,00	2.812.722,32
477 FINANCIAMENTOS E EMPRESTIMOS	2.812.722,32	0,00	0,00	2.812.722,32

SIESCON	BALANCETE ACUMULADO - 01/10/23 A 31/10/23	PROATIVA
469 - SUPER MERCADO SF LTDA - EM * CONSOLIDADA		
CNPJ: 34.187.202/0001-06 NIRE: 43208487722	Data: 28/11/23 - 11h13	Folha: 0002

Reduzido	Nome da conta	Saldo anterior	Debito	Credito	Saldo acum
485	OBRIGACOES SOCIAIS E TRABALHISTAS	898.374,10	20.598,45	55.617,32	933.392,97
493	OBRIGACOES TRABALHISTAS	874.131,08	19.169,27	42.509,34	897.471,15
507	OBRIGACOES SOCIAIS	24.243,02	1.429,18	13.107,98	35.921,82
515	OBRIGACOES TRIBUTARIAS	307.891,84	63,93	44,08	307.871,99
523	TRIBUTOS	307.891,84	63,93	44,08	307.871,99
531	OUTRAS OBRIGACOES	4.198.534,24	9.868,16	42.404,49	4.231.070,57
540	ACIONISTAS E ADMINISTRADORES	4.450,00	2.293,23	2.500,23	4.657,00
558	PROVISÕES	314.697,51	2.488,91	7.903,67	320.112,27
566	CONTAS A PAGAR	3.879.386,73	5.086,02	32.000,59	3.906.301,30
574	PASSIVO NAO CIRCULANTE	14.272.509,33	0,00	1.229,91	14.273.739,24
575	PASSIVO NAO CIRCULANTE	14.272.509,33	0,00	1.229,91	14.273.739,24
582	INSTITUICOES FINANCEIRAS	3.964.180,93	0,00	0,00	3.964.180,93
590	INSTITUICOES FINANCEIRAS	3.964.180,93	0,00	0,00	3.964.180,93
6203	OUTOS DEBITOS	7.356.290,08	0,00	0,00	7.356.290,08
6211	OUTROS DEBITOS	7.356.290,08	0,00	0,00	7.356.290,08
605	IMPOSTOS PARCELADOS	2.952.038,32	0,00	1.229,91	2.953.268,23
606	IMPOSTOS PARCELADOS	2.952.038,32	0,00	1.229,91	2.953.268,23
620	PASSIVO A DESCOBERTO	(22.161.293,47)	0,00	0,00	(22.161.293,47)
621	CAPITAL SOCIAL	(22.161.293,47)	0,00	0,00	(22.161.293,47)
639	CAPITAL SOCIAL	(22.161.293,47)	0,00	0,00	(22.161.293,47)
647	CAPITAL SOCIAL	200.000,00	0,00	0,00	200.000,00
671	LUCROS/PREJUIZOS ACUMULADOS	(22.361.293,47)	0,00	0,00	(22.361.293,47)
710	RECEITA BRUTA	1.156.062,09	0,00	557.259,71	1.713.321,80
30857	RECEITAS	1.156.062,09	0,00	557.259,71	1.713.321,80
728	DEDUCOES	(110.063,60)	54.414,04	0,00	(164.477,64)
30858	DEDUCOES RECEITAS BRUTAS	(110.063,60)	54.414,04	0,00	(164.477,64)
701	RECEITA LIQUIDA	1.045.998,49	54.414,04	557.259,71	1.548.844,16
760	CUSTOS DOS SERVICOS	1.302.925,68	1.314.704,51	1.586,02	2.616.044,17
795	CUSTO DAS MERCADORIAS VENDIDAS	1.302.925,68	1.314.704,51	1.586,02	2.616.044,17
46909	CUSTO DAS MERCADORIAS VENDIDAS	1.302.925,68	1.314.704,51	1.586,02	2.616.044,17
700	RESULTADO BRUTO	(256.927,19)	1.369.118,55	558.845,73	(1.067.200,01)

7

SIESCON		BALANCETE ACUMULADO - 01/10/23 A 31/10/23		PROATIVA	
469 - SUPER MERCADO SF LTDA - EM * CONSOLIDADA					
CNPJ: 34.187.202/0001-06 NIRE: 43203487722		Data: 28/11/23 - 11h13		Folha: 0003	

Reduzido	Nome da conta	Saldo anterior	Debito	Credito	Saldo acum
990	DESPESAS/RECEITAS OPERACIONAIS	835.517,88	93.019,61	3.416,86	925.120,63
1015	DESPESAS COM VENDAS	578.128,57	72.706,32	3.416,86	647.418,03
1023	DESPESAS COM VENDAS	578.128,57	72.706,32	3.416,86	647.418,03
59103	DESPESAS COM VENDAS - PESSOAL	321.263,99	51.696,04	3.416,86	369.543,17
2143	DESPESAS COM VENDAS	256.864,58	21.010,28	0,00	277.874,86
1040	DESPESAS ADMINISTRATIVAS	254.115,42	20.198,11	0,00	274.313,53
1058	DESPESAS ADMINISTRATIVAS	254.115,42	20.198,11	0,00	274.313,53
59104	DESPESAS ADMINISTRATIVAS	254.115,42	20.198,11	0,00	274.313,53
1066	DESPESAS TRIBUTARIAS	3.273,89	115,18	0,00	3.389,07
1074	DESPESAS TRIBUTARIAS	3.273,89	115,18	0,00	3.389,07
59105	DESPESAS TRIBUTARIAS	3.273,89	115,18	0,00	3.389,07
1104	ENCARGOS FINANCEIROS LIQUIDOS	11.481,37	6.191,22	0,02	17.672,57
1112	RESULTADO DAS OPERACOES FINANCEIRAS	16.653,06	6.191,22	0,02	22.844,26
1120	DESPESAS FINANCEIRAS	16.653,06	6.191,22	0,02	22.844,26
59107	DESPESAS FINANCEIRAS	16.653,06	6.191,22	0,02	22.844,26
1147	RECEITAS FINANCEIRAS	(5.171,69)	0,00	0,00	(5.171,69)
1155	RECEITAS FINANCEIRAS	(5.171,69)	0,00	0,00	(5.171,69)
59109	RECEITAS FINANCEIRAS	(5.164,62)	0,00	0,00	(5.164,62)
2194	RECEITAS FINANCEIRAS E-COAT	(7,07)	0,00	0,00	(7,07)
1171	DEMAIS RECEITAS/DESPESAS OPERAC.	(71.940,71)	0,00	16.100,00	(88.040,71)
1180	OUTRAS RECEITAS/DESPESAS OPERAC.	(71.940,71)	0,00	16.100,00	(88.040,71)
1198	OUTRAS RECEITAS OPERACIONAIS	(71.940,71)	0,00	16.100,00	(88.040,71)
59111	OUTRAS RECEITAS OPERACIONAIS	(71.940,71)	0,00	16.100,00	(88.040,71)
699	RESULTADO OPERACIONAL	(1.031.985,73)	1.468.329,38	578.362,61	(1.921.952,50)
698	RESULTADO ANTES IRPJ E CSLL	(1.031.985,73)	1.468.329,38	578.362,61	(1.921.952,50)
680	RESULTADO OPERACIONAL LIQUIDO	(1.031.985,73)	1.468.329,38	578.362,61	(1.921.952,50)
6698	RESULTADO OPERACIONAL LIQUIDO	0,00	0,00	0,00	0,00

RECONHECEMOS A EXATIDÃO DAS PRESENTES DEMONSTRAÇÕES CONTÁBEIS E FINANCEIRAS QUE REPRESENTAM FIELMENTE A SITUAÇÃO
ECONÔMICA-FINANCEIRA DA EMPRESA SUPER MERCADO SF LTDA - EM, ESTANDO DE ACORDO COM
AS INFORMAÇÕES PRESTADAS E DOCUMENTOS ENTREGUES PELA EMPRESA NO EXERCÍCIO SOCIAL ENCERRADO EM 31 DE OUTUBRO DE 2023.

FLORES DA CUNHA (RS), 31 DE OUTUBRO DE 2023.

PROATIVA

Folha: 0004

Folha: 0004

<p>SUPER MERCADO QUALIBEM LTDA</p> <p>34.187.202/0001-06</p> <p>RUA JACOB LUCESI, N° 2856 BAIRRO SANTA CATARINA</p> <p>95.032-000 - CAXIAS DO SUL - R/S</p> <p>CASSYUS AMARAL CARNEIRO</p> <p>CPF: 024.867.340-82</p>	<p>PROATIVA CONSULTORIA LTDA</p> <p>CNPJ: 92.870.864/0001-82 Fone: (054) 3223-9848</p> <p>RUA OS DEZOITO DO FORTE, 1471 SALA 301 - CAXIAS DO SUL - RS</p> <p>ELEANDRO LUIZ STUMPF</p> <p>CONTADOR - CRC/RS 43.501 CPF: 416.877.440-68</p>
---	---

.....

Diante das informações prestadas, a Administração Judicial requer a juntada deste relatório mensal de atividades, formulado **precipualemente** pelos seguintes profissionais, todos da **equipe permanente** desta auxiliar do Juízo:



Rafael Brizola Marques
Coordenador Geral
OAB/RS 76.787



Miguel Condah Kaghofer
Advogado Corresponsável
OAB/RS 119.030



Felipe Camardelli
Coordenador Contábil
CRA/RS 31.349/O



Daniel Kops
Coordenador Contábil
CRC/RS 96.647/O-9



Geórgya Jacoby
Equipe Contábil
CRC/RS 103.111/O-5

BRIZOLA E JAPUR
Administração Judicial

