

# RELATÓRIO PRELIMINAR

**Recuperação Judicial n.º 5077926-54.2023.8.24.0023**  
**Vara Regional de Falências e Recuperações Judiciais e**  
**Extrajudiciais da Comarca da Capital/SC**

Recuperanda:

**NEOSUL S.A.**

**Novembro de 2023**



# RELATÓRIO PRELIMINAR

## ÍNDICE

• 1. Considerações Prévias.....	3
• 2. Informações Processuais.....	4
2.1 Cronograma Processual.....	5
2.2 Eventos dos Autos.....	6
2.3 Breve Histórico.....	7
2.4 Informações Gerais.....	8
2.5 Reunião Inicial.....	11
• 3. Análise Financeira.....	13
3.1 Análise Patrimonial.....	14
3.2 Análise de Desempenho.....	16
3.3 Índices de Liquidez.....	17
3.4 Necessidade de Capital de Giro.....	18
3.5 Hgidez das Informações Contábeis – Cotejo.....	19
• 4. Outras Informações.....	20
4.1 Informações Adicionais.....	21

Para se chegar às conclusões apresentadas no presente Relatório foram tomadas como boas e válidas as informações:

- (i) contidas nas demonstrações contábeis da Recuperanda; e
- (ii) expostas nas discussões conduzidas com membros integrantes da administração da Devedora sobre seus negócios e operações.

Sempre observando as disposições da Lei n.º 11.101/2005 (“LRF”), este relatório e as opiniões aqui contidas têm a finalidade de prestar informações a todos os interessados no presente processo, observando o fato de que qualquer leitor deste relatório deve estar ciente das condições que nortearam este trabalho.

**Este relatório tem o fito de informar ao Juízo a situação da Empresa, para os fins do art. 22, II, “a” da LRF.** Cumpre ressaltar que não se trata de um relatório mensal de atividades, conforme disposto no art. 22, II, “c” da Lei 11.101/2005, o qual será protocolado posteriormente em incidente apartado à recuperação judicial.

Esta Equipe Técnica solicitou aos representantes da Recuperanda os balancetes contábeis atualizados, data-base **julho, agosto e setembro de 2023**. Destaca-se que, até o fim da elaboração do presente Relatório Preliminar, as informações não haviam sido encaminhadas para a Administração Judicial. Tão logo recebidas, serão

analisadas e apresentadas no próximo Relatório de Atividades.

Adicionalmente, cabe referir que nenhum dos profissionais que participaram da elaboração deste relatório têm qualquer interesse financeiro na Recuperanda ou qualquer relação com quaisquer das partes envolvidas, o que caracteriza a independência desta Equipe Técnica em relação ao presente trabalho.

Exceto quando expressamente mencionado, os valores indicados neste relatório estão apresentados **em reais (R\$)**.

Todos os relatórios de atividades elaborados por esta Equipe também poderão ser consultados no site da Administração Judicial, conforme endereço, que pode ser acessado decifrando-se o QR Code a seguir:



<https://brizolaejapur.com.br/casos/recuperacoes/neosul>

## **2. INFORMAÇÕES PROCESSUAIS**

2.1. Cronograma Processual

2.2. Eventos dos Autos

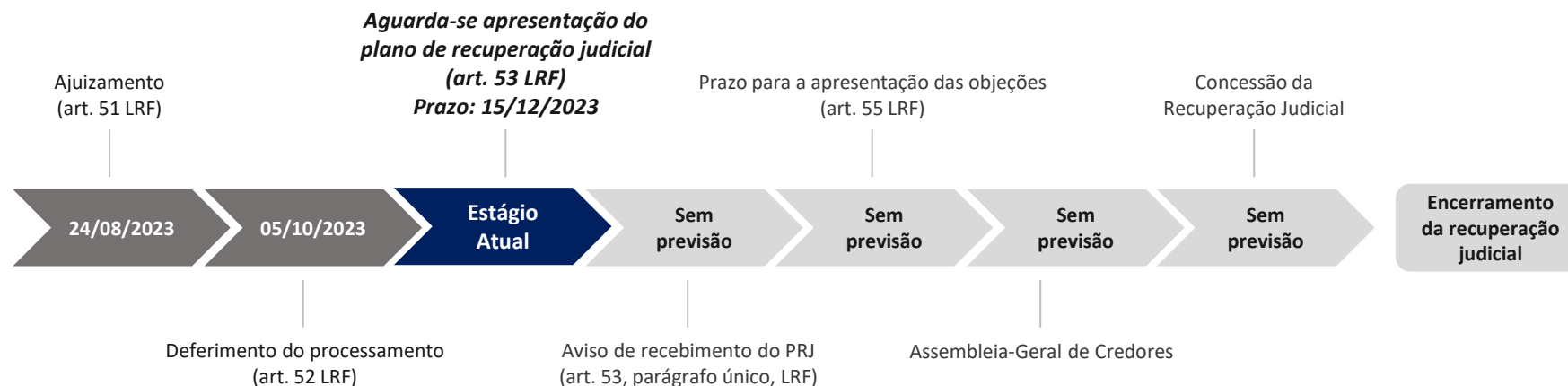
2.3. Breve Histórico

2.4. Informações Gerais

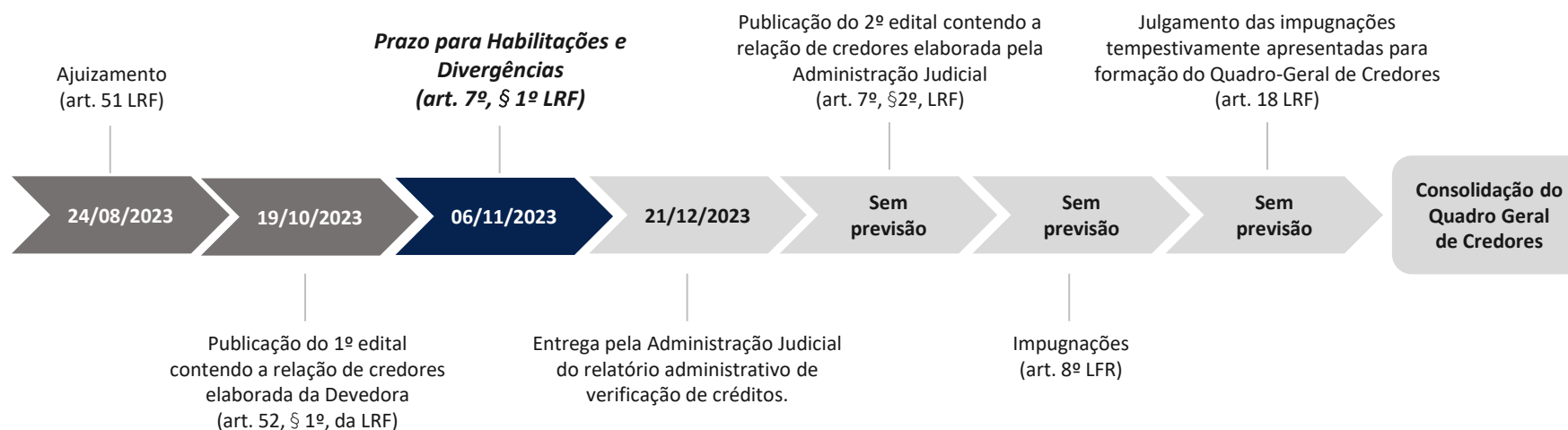
2.5 Encontro com a Administração

## 2.1 Cronograma Processual

### Cronograma do processo de Recuperação Judicial:



### Cronograma de Verificação de Créditos:

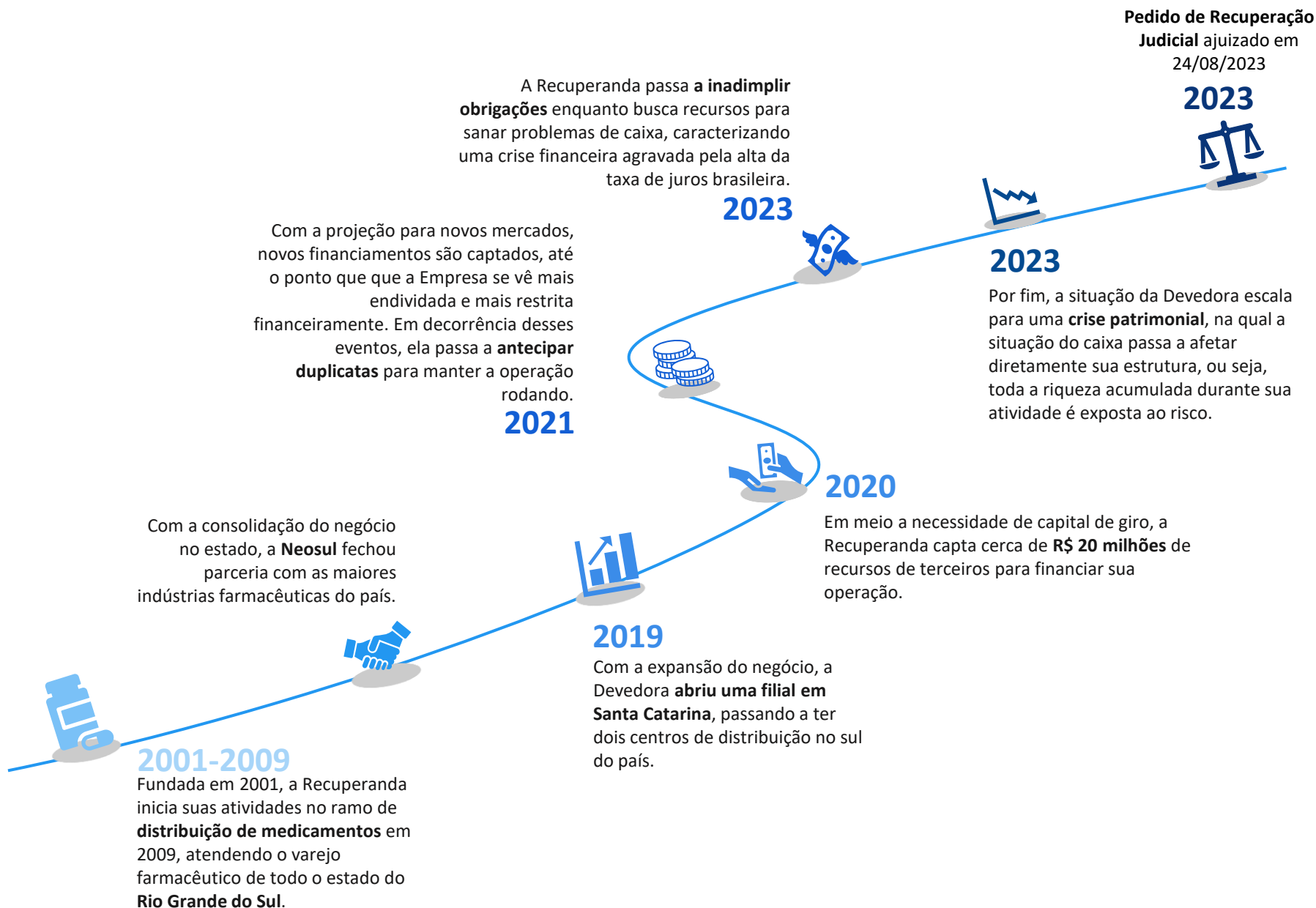


## 2.2 Eventos dos Autos

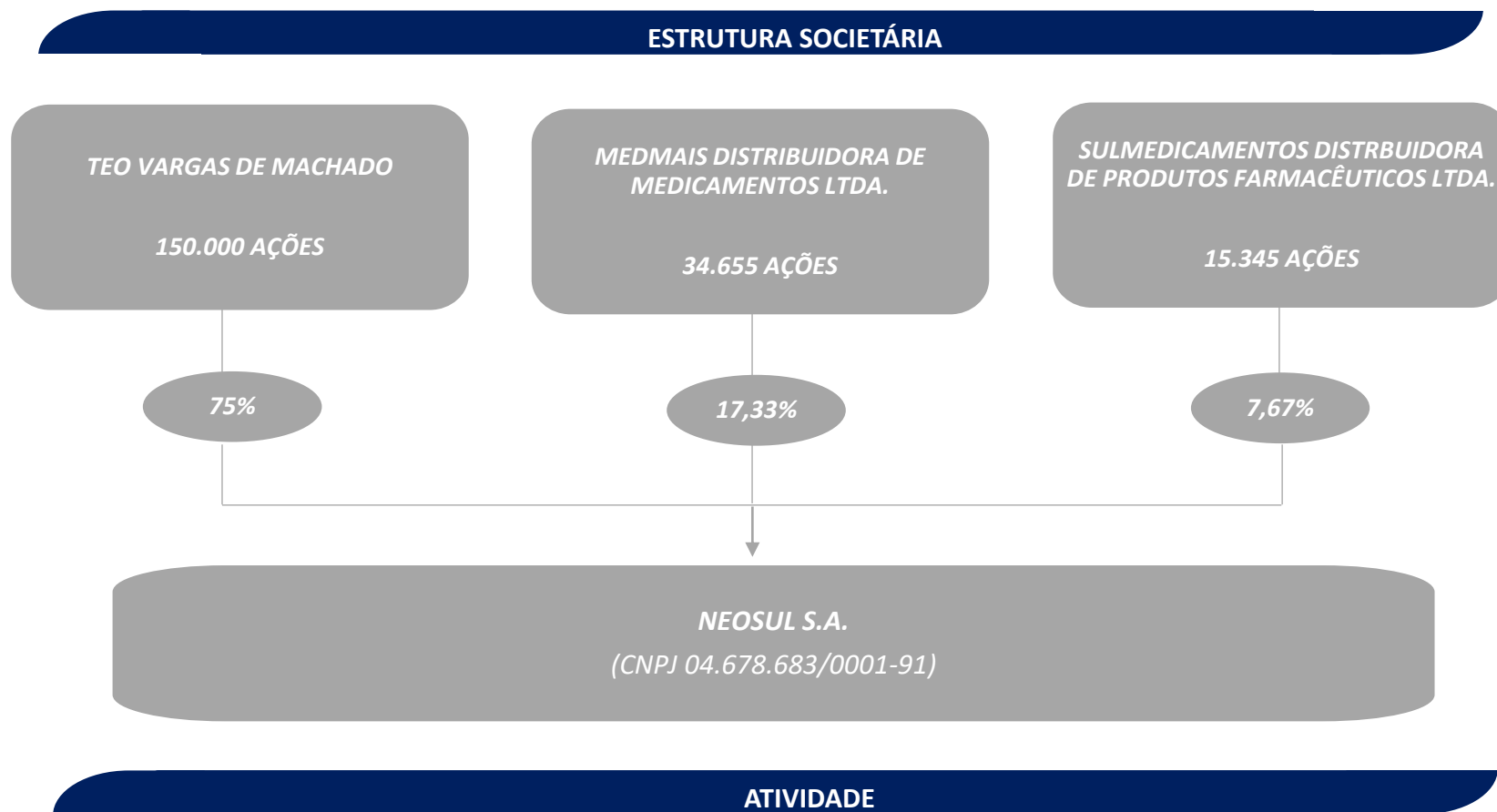
Apresenta-se abaixo a relação dos principais eventos que tramitaram no processo de Recuperação Judicial (nº 5002689-32.2022.8.21.0120) desde a data de seu ajuizamento:

Data do Evento	Conteúdo	Autos
24/08/2023	Ajuizamento da Recuperação Judicial	Evento 1
03/10/2023	Decisão determinando a realização de constatação prévia	Evento 30
03/10/2023	Laudo de Constatação Prévia	Evento 31
05/10/2023	Decisão de deferimento do processamento da recuperação judicial	Evento 37
17/10/2023	Manifestação da Administração Judicial com a juntada do termo de compromisso e providências iniciais	Evento 81
17/10/2023	Manifestação da Administração Judicial informando que se manifestou no Evento 81 em cumprimento às intimações expedidas nos eventos 51, 59 e 76.	Evento 83
17/10/2023	Manifestação de Itaú Unibanco S.A opondo Embargos de Declaração contra a decisão que deferiu o processamento da Recuperação Judicial	Evento 85
17/10/2023	Manifestação de Banco Safra S.A opondo Embargos de Declaração contra a decisão que deferiu o processamento da Recuperação Judicial	Evento 86
17/10/2023	Expedição de Certidão atestando a tempestividade dos Embargos de Declaração	Evento 87
19/10/2023	Disponibilização do Edital de Intimação do art. 52, §1º da LRF	Evento 89
20/10/2023	Manifestação da Cooperativa de Crédito da Grande Florianópolis - Únitos requerendo que seja indeferida a petição inicial, “uma vez ser inepta nos termos 330, inc. I e §1.º, inciso. I do Código de Processo Civil/2015” e que “seja reconsiderada a decisão proferida no Eve.37, indeferindo o processamento da Recuperação Judicial”	Evento 93
23/10/2023	Manifestação da Recuperanda requerendo, entre outros, a juntada do comprovante de pagamento dos honorários periciais, do relatório gerencial de fluxo de caixa e sua projeção, de cópia do instrumento contratual firmado com a Unicred Valor Capital, além da dilação em 20 dias do prazo para apresentação dos extratos já solicitados as instituições financeiras.	Evento 96

## 2.3 Breve Histórico



## 2.4 Informações Gerais



As atividades desenvolvidas pela Recuperanda estão descritas no objeto social e correspondem a: “a) representação e comércio atacadista; b) depósito de mercadorias para terceiros, exceto armazéns gerais e guarda-móveis; e c) importação e exportação de produtos farmacêuticos, psicotrópicos, produtos de higiene pessoal, cosméticos, alimentos e correlatos”.

### ESTABELECIMENTO




**MATRIZ:** localizada à Rua Berto Círio, 535, Pavilhão, Bairro São Luís, CEP 92.420-030, **Canoas/RS**:  
*Registros fotográficos realizados em visita, sem aviso prévio, realizada por esta Equipe no dia 28/09/2023.*



### ESTABELECIMENTO



**FILIAL:** localizada à Rua Romalino João da Rosa, 740, Galpão 02, Bairro Brejaru, CEP 88.133-516, **Palhoça/SC**.  
*Registros fotográficos realizados em visita, sem aviso prévio, realizada por esta Equipe no dia 28/09/2023.*



## 2.5 Reunião Inicial com a Administração Judicial

Em **23/10/2023**, a Equipe Técnica da Administração Judicial, representada pelo advogado Sr. Luiz Renato Barreto Gomes e pela Sra. Natália Sambatti, realizou uma visita às instalações da unidade em **Palhoça/SC**. O propósito da visita foi supervisionar as atividades da Devedora e esclarecer dúvidas sobre o procedimento de recuperação judicial.

Durante a visita, a Administração Judicial foi recebida pelos advogados Rogério Lopes Soares e Fernanda, pelas consultoras financeiras da Mirar Gestão Empresarial, Sras. Katine Oliveira e Rayza Meleti, pelo Diretor, Sr. Téo Machado, e pelo responsável financeiro, Sr. Douglas.


Inicialmente, ocorreu uma apresentação e esclarecimento sobre o processo de Recuperação Judicial e a própria Administração Judicial. Quando questionados sobre mudanças desde o início da RJ, afirmaram que as dificuldades persistem, destacando a estreita margem de lucro do negócio e os custos elevados como o principal desafio.

Após serem alertados sobre a necessidade de enviar a documentação contábil até o dia 15, garantiram que as informações pertinentes seriam enviadas por e-mail, e destacaram que a contabilidade é terceirizada.

Quanto à operação, relataram que, apesar do crescimento nos últimos anos, as margens de lucro são reduzidas. Mudanças no mercado

também impactam, exigindo um capital de giro crescente para garantir a continuidade da operação. Nos últimos exercícios, buscaram capital de terceiros, aumentando significativamente os custos financeiros.

Destacaram ainda que não houve perda de clientes e fornecedores desde o início do processo de recuperação. A credibilidade da empresa permanece sólida no mercado, principalmente devido ao histórico e relacionamento mercadológico da família, especialmente Téo Machado e seu pai, que lideram o negócio.



## 2.5 Reunião Inicial com a Administração Judicial

Quanto ao passivo tributário, destacaram que estão em andamento negociações, especialmente no Estado do Rio Grande do Sul, onde se concentram a maioria dessas dívidas.

No que diz respeito aos credores sujeitos e não sujeitos à recuperação judicial, mencionaram a existência de apenas um credor extraconcursal, a Unicred. Além disso, ressaltaram a ausência de uma concentração significativa de valores em poucos credores, o que favorecerá a negociação do plano de recuperação judicial.

Em seguida, informaram que a situação da empresa é bastante diversificada, tanto em relação aos clientes quanto aos fornecedores, contando atualmente com cerca de 44 fornecedores, que continuam fornecendo regularmente, inclusive respeitando os prazos de pagamento.


No que se refere aos principais clientes, mencionaram as farmácias São João e Catarinense, que adquirem uma ampla variedade de produtos, enquanto as farmácias de bairro tendem a adquirir com menos diversidade.

Além disso, expressaram o objetivo principal de reduzir o passivo e aumentar a margem de lucro. Nesse contexto, a estratégia principal consistirá em estender o prazo de pagamento da dívida e, simultaneamente, aprimorar as políticas de aquisição de produtos para

aumentar a rentabilidade do negócio.

Quando questionados sobre a tomada de empréstimo de um valor considerável próximo ao ajuizamento da recuperação judicial, responderam naturalmente, indicando que a operação sempre exigiu um capital de giro significativo. Acrescentaram que, na época, havia outras linhas de crédito disponíveis para a empresa e que o empréstimo foi obtido apenas na medida necessária para manter a operação.

Por fim, em relação ao Plano de Recuperação Judicial, mencionaram a possibilidade de incluir uma cláusula de credor parceiro, buscando incentivar novos negócios com os clientes e fornecedores afetados pelo processo de recuperação judicial.



## **3. ANÁLISE FINANCEIRA**

3.1. Análise Patrimonial

3.2. Análise de Desempenho – DRE

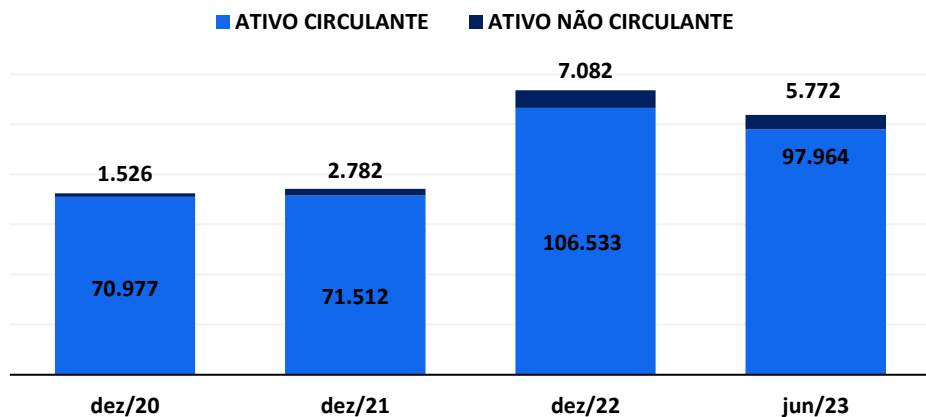
3.3. Índices de Liquidez

3.4. Necessidade de Capital de Giro

3.5. Hígidez das Informações Contábeis – Cotejo

## 3.1 Análise Patrimonial

### EVOLUÇÃO DO ATIVO

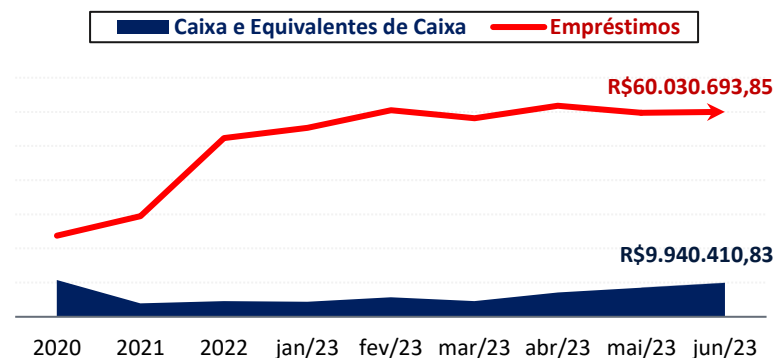


	dez/20	dez/21	dez/22	jun/23
<b>ATIVO CIRCULANTE</b>	<b>70.977.121</b>	<b>71.511.709</b>	<b>106.533.031</b>	<b>97.964.295</b>
Caixa e Eq. de Caixa	10.772.078	3.963.409	4.580.203	9.940.526
Clientes	22.716.379	25.751.585	39.147.470	34.337.362
Outros Créditos	17.985.386	21.814.951	31.894.164	27.540.402
Estoques	19.426.791	19.939.746	30.648.625	25.891.661
Despesas Diferidas	76.487	42.019	262.570	254.345
<b>ATIVO NÃO CIRCULANTE</b>	<b>1.526.462</b>	<b>2.781.739</b>	<b>7.081.763</b>	<b>5.772.075</b>
Realizável a Longo Prazo	81.228	1.301.842	5.579.072	4.358.458
Imobilizado	1.410.262	1.455.002	1.487.171	1.402.786
Intangível	34.972	24.896	15.519	10.831
<b>TOTAL TO ATIVO</b>	<b>72.503.583</b>	<b>74.293.448</b>	<b>113.614.794</b>	<b>103.736.370</b>

A principal variação do Ativo Circulante decorre da conta “**Caixa e Equivalentes de Caixa**”, rubrica que apresentou um aumento de (+117%) de **dez/22** para **jun/23**. O aumento chama a atenção positivamente e indicia que, apesar do aumento crescente do endividamento da Empresa, dispõe-se de relevante recurso para a preservação das atividades.

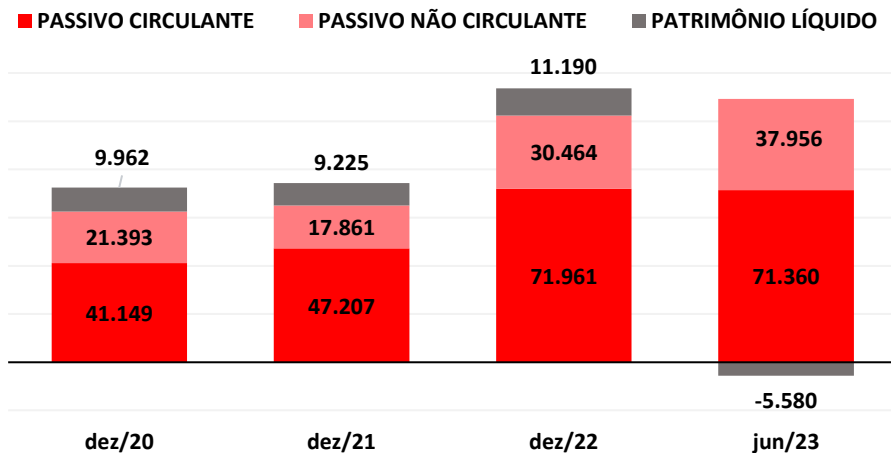
A composição do ativo também chama a atenção, de forma que os maiores montantes estão concentrados nas rubricas de **curto prazo**.

Na rubrica de **Outros Créditos**, estão registrados empréstimos a SULMEDICAMENTOS DISTR. DE PROD e MEDMAIS DISTRIBUIDORA DE MEDICAMENTOS nos montantes de R\$ 5.741.446,39 e R\$ 16.424.885,36, respectivamente.



## 3.1 Análise Patrimonial

### EVOLUÇÃO DO PASSIVO



Ao analisar os gráficos fornecidos, nota-se que a Empresa experimentou uma **situação patrimonial líquida** negativa a partir de 2023. Isso indica que o valor total dos ativos da empresa é inferior ao total de suas obrigações (passivos). Esse impacto ocorreu principalmente devido ao reconhecimento de um considerável prejuízo contábil durante o primeiro semestre de 2023, o qual, do ponto de vista contábil, está registrado na categoria de "Prejuízos Acumulados", componente do Patrimônio Líquido.

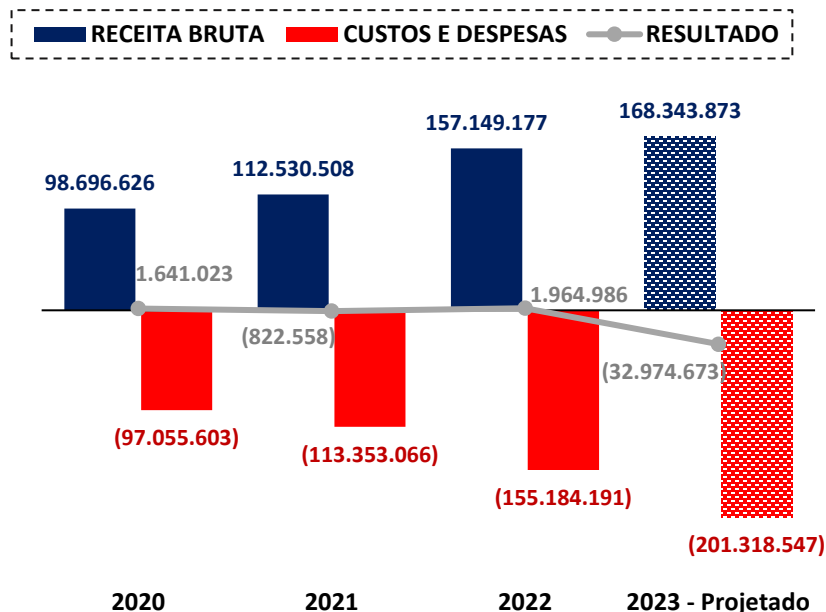
Ato contínuo, destaca-se que em junho/23 o **ativo circulante excede o passivo circulante em R\$ 26.604 mil**, indicando que a Recuperanda **dispõe** de ativos realizáveis a curto prazo suficientes para honrar com suas obrigações de curto prazo.

Denota-se que as obrigações da Recuperanda estão concentradas no Passivo Circulante. Este saldo é predominantemente composto por "Empréstimos e Financiamentos", responsáveis por 24% do total, e "Fornecedores", que contribuem com 32% do saldo.

O **Passivo Não Circulante**, que totalizava R\$ 37,9 milhões em junho de 2023, é composto principalmente por Empréstimos e Financiamentos, representando um montante de R\$ 33,43 milhões.

	dez/20	dez/21	dez/22	jun/23
<b>PASSIVO CIRCULANTE</b>	<b>41.148.810</b>	<b>47.207.468</b>	<b>71.960.662</b>	<b>71.360.135</b>
Empréstimos a Terceiros	13.694.191	18.363.741	26.200.385	26.594.563
Fornecedores	17.140.894	17.023.534	31.867.667	34.769.698
Obrigações Tributárias	6.849.558	7.238.100	6.711.771	6.611.724
Obrigações Trabalh. e Prev.	494.846	571.989	822.577	1.082.028
Outras Obrigações	2.969.320	4.010.104	6.358.263	2.302.122
<b>PASSIVO NÃO CIRCULANTE</b>	<b>21.392.973</b>	<b>17.861.159</b>	<b>30.464.324</b>	<b>37.956.084</b>
Obrigações a Longo Prazo	21.392.973	17.861.159	30.464.324	37.956.084
<b>PATRIMÔNIO LÍQUIDO</b>	<b>9.961.801</b>	<b>9.224.821</b>	<b>11.189.807</b>	<b>(5.579.850)</b>
<b>TOTAL DO PASSIVO</b>	<b>72.503.583</b>	<b>74.293.448</b>	<b>113.614.794</b>	<b>103.736.370</b>

## 3.2 Análise de Desempenho - DRE



É importante salientar que os números exibidos no gráfico acima como **projeções para o ano de 2023** representam uma estimativa linear com base nos resultados apresentados de **janeiro a junho/23** pela Empresa. Caso o resultado acompanhe as expectativas, **haverá novamente um aumento do faturamento**, em linha com a atual expansão territorial da operação.

Como efeito adverso do crescimento, as obrigações junto a fornecedores e instituições financeiras aumentaram significativamente, passando de R\$ 40,9 milhões em dezembro de 2020 para R\$ 94,8 milhões em junho de 2023. Esse incremento representa um aumento

FATURAMENTO	MATRIZ (R\$)	FILIAL (SC)	TOTAL
2020	R\$ 40.684.578	R\$ 58.012.048	R\$ 98.696.626
2021	R\$ 35.883.109	R\$ 76.647.399	R\$ 112.530.508
2022	R\$ 48.996.630	R\$ 108.152.546	R\$ 157.149.177
Jan a ago/2023	R\$ 34.902.965	R\$ 73.574.807	R\$ 108.477.772
Total	R\$ 160.467.283	R\$ 316.386.800	R\$ 476.854.083

EBITDA (a)

Margem bruta (b)

Cobertura de Juros (c)

Rentabilidade sobre Capital Social (d)

dez/20	dez/21	dez/22	jun/23
R\$ 9.814.352	R\$ 8.367.667	R\$ 2.482.303	-R\$ 4.902.351
31%	29%	21%	13%
17%	-5%	-25%	-167%
11%	-6%	14%	-116%

(a) Lucro antes de juros, impostos, depreciação e amortização

(b)  $(\text{Lucro Bruto} / \text{Receita Líquida}) * 100$

(c)  $\text{Lucro Antes dos Impostos e Tributos} / \text{Despesas com Juros}$

(d)  $\text{Lucro Líquido} / \text{Patrimônio Líquido}$

de 132%.

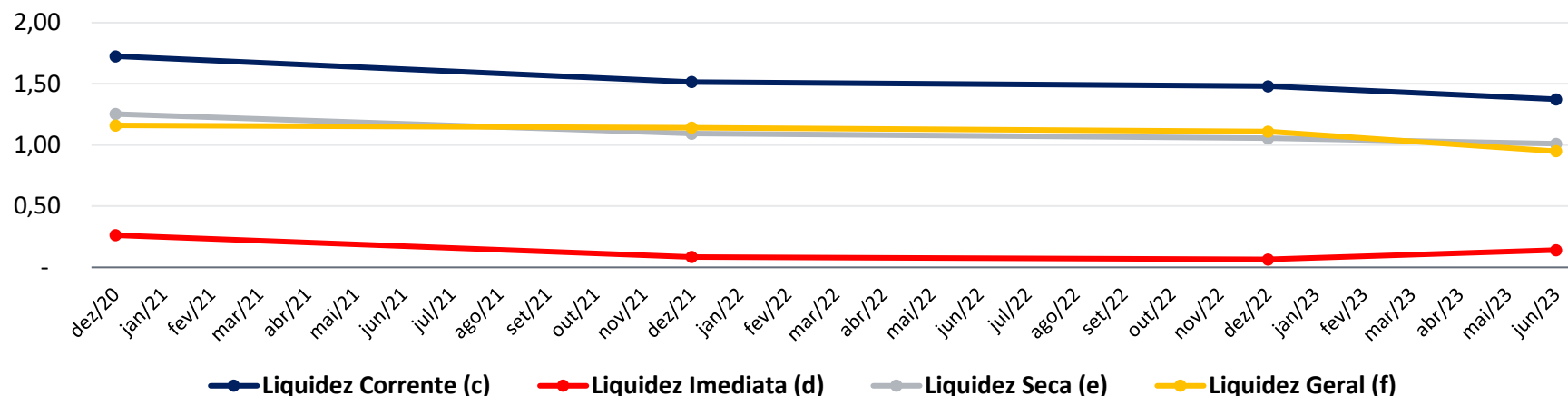
Durante o período, ocorreu um desequilíbrio no ciclo financeiro, resultando na antecipação de recebíveis e, consequentemente, no aumento das despesas financeiras.

É importante ressaltar que o substancial prejuízo contábil registrado em 2023 decorre principalmente do registro da perda de estoque identificada durante o inventário realizado no início do ano de 2023.

### 3.3 Índices de Liquidez

Os **Índices de liquidez** avaliam a capacidade financeira da empresa, ou seja, a capacidade de pagamento da mesma, sendo de grande importância para a gestão de caixa da entidade. Tais índices têm o cálculo baseado nos números do balanço patrimonial da entidade. Ao interpretar esses índices, deve-se levar em conta que:

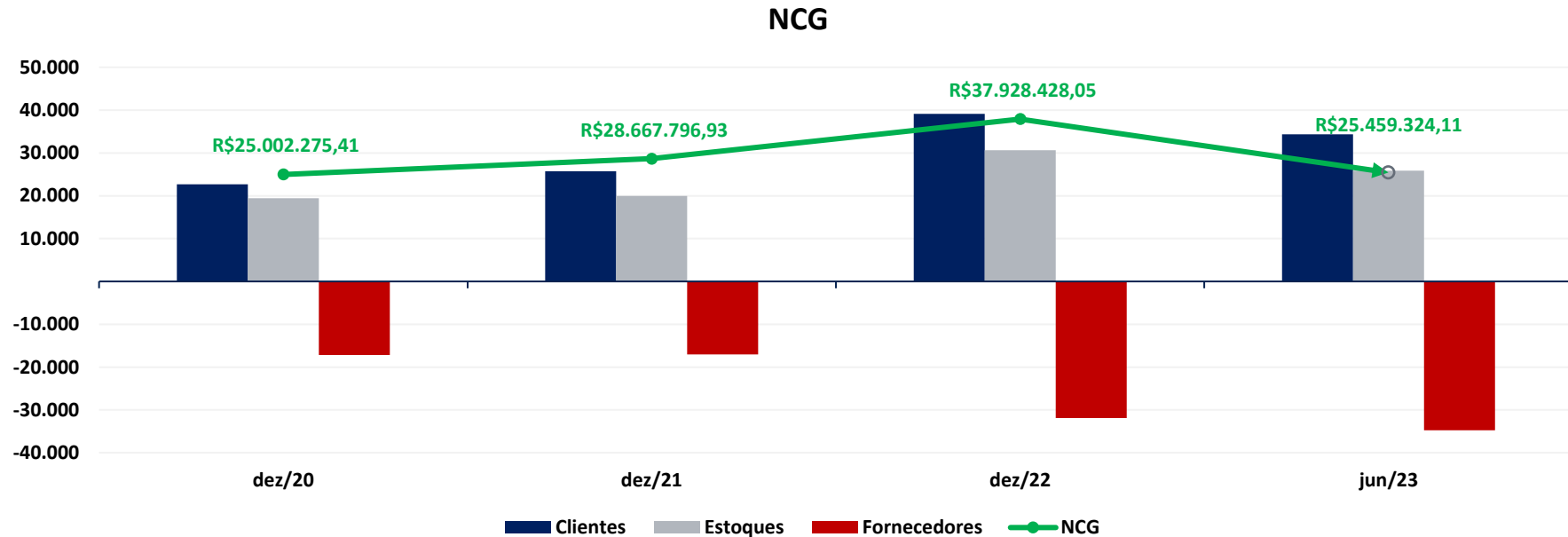
Verifica-se que, à exceção da Liquidez Imediata, os indicadores foram iguais ou superiores a “1”. Significa dizer que os bens e direitos da Recuperanda eram equivalentes ou superiores às suas obrigações com terceiros.



	dez/20	dez/21	dez/22	jun/23	
CCL - Capital Circulante Líquido (a)	29.828.311	24.304.241	34.572.369	26.604.159	(a) Ativo Circulante – Passivo Circulante
NCG - Necessidade de Capital de Giro (b)	25.002.275	28.667.797	37.928.428	25.459.324	(b) Contas a Receber + Estoques – Fornecedores
<b>Liquidez Corrente (c)</b>	<b>1,72</b>	<b>1,51</b>	<b>1,48</b>	<b>1,37</b>	<b>(c) Ativo Circulante / Passivo Circulante</b>
<b>Liquidez Imediata (d)</b>	<b>0,26</b>	<b>0,08</b>	<b>0,06</b>	<b>0,14</b>	<b>(d) Disponibilidades / Passivo Circulante</b>
<b>Liquidez Seca (e)</b>	<b>1,25</b>	<b>1,09</b>	<b>1,05</b>	<b>1,01</b>	<b>(e) (Ativo Circulante – Estoques) / Passivo Circulante</b>
<b>Liquidez Geral (f)</b>	<b>1,16</b>	<b>1,14</b>	<b>1,11</b>	<b>0,95</b>	<b>(f) (Ativo Circulante + Ativo Não Circulante) / (Passivo Circulante + Passivo Exigível a Longo Prazo)</b>

### 3.4 Necessidade de Capital de Giro

O gráfico abaixo apresenta a evolução composta da Necessidade de Capital de Giro (em milhares de reais) calculada com base nos demonstrativos contábeis.



	dez/20	dez/21	dez/22	jun/23	
CCL - Capital Circulante Líquido (a)	29.828.311	24.304.241	34.572.369	26.604.159	(a) Ativo Circulante – Passivo Circulante
NCG - Necessidade de Capital de Giro (b)	25.002.275	28.667.797	37.928.428	25.459.324	(b) Contas a Receber + Estoques – Fornecedores
Liquidez Corrente (c)	1,72	1,51	1,48	1,37	(c) Ativo Circulante / Passivo Circulante
Liquidez Imediata (d)	0,26	0,08	0,06	0,14	(d) Disponibilidades / Passivo Circulante
Liquidez Seca (e)	1,25	1,09	1,05	1,01	(e) (Ativo Circulante – Estoques) / Passivo Circulante
Liquidez Geral (f)	1,16	1,14	1,11	0,95	(f) (Ativo Circulante + Ativo Não Circulante) / (Passivo Circulante + Passivo Exigível a Longo Prazo)

## 3.5 Hgidez das Informações Contábeis - Cotejo

### HIGIDEZ DAS INFORMAÇÕES CONTÁBEIS

Com o objetivo de avaliar a integridade das informações contábeis, um dos testes conduzidos por esta Equipe Técnica consiste na comparação entre a Lista de Credores (**E27 – OUT3**), que abrange credores concursais e extraconcursais, e os saldos correspondentes nas contas do Passivo no período encerrado em 31 de junho de 2023. O quadro comparativo é fornecido para referência ao lado.

Constata-se que a diferença entre o total de dívidas declaradas pela Recuperanda e a dívida constante nos respectivos registros contábeis perfaz **R\$ 20.927.825,36**.

Registre-se que as inconsistências em evidência serão objeto de análise posteriormente na etapa administrativa da verificação de créditos.

<b>Créditos Concurais</b>	<b>R\$ 59.848.764,43</b>
Classe I	R\$ 410.570,78
Classe II	R\$ 0,00
Classe III	R\$ 59.396.123,13
Classe IV	R\$ 42.070,52
<b>Créditos Extraconcursais</b>	<b>R\$ 28.539.629,56</b>
Passivo Fiscal	R\$ 19.966.076,79
Outros Créditos Extraconcursais	R\$ 8.573.552,77
<b>Total Calculado</b>	<b>R\$ 88.388.393,99</b>
<b>Total Passivo em junho/2023</b>	<b>R\$ 109.316.219,35</b>
<b>Diferença</b>	<b>R\$ 20.927.825,36</b>

## 4. OUTRAS INFORMAÇÕES

### 4.1. Informações Adicionais

## 4.1 Informações Adicionais - Outras Informações

### OUTRAS INFORMAÇÕES



**OBRIGAÇÕES CORRENTES:** De acordo com os Representantes das Recuperandas, as **obrigações contraídas após o ajuizamento da Recuperação Judicial**, tais como salários, fornecedores e tributária corrente, estão sendo pagas tempestivamente.



**ATIVO NÃO CIRCULANTE:** Conforme informações fornecidas pelos representantes da Empresa, desde o início do procedimento recuperatório, não ocorreu a alienação de bens ou direitos do ativo imobilizado.



**PASSIVO FISCAL:** Conforme a consulta realizada no site da Procuradoria Geral da Fazenda Nacional em 09/10/2023, foi constatado que a Recuperanda possui **R\$ 1.372.649,54** inscritos em Dívida Ativa com a União.

No que diz respeito às obrigações tributárias, de acordo com o Relatório Detalhado do Passivo Fiscal presente nos autos (E1 – OUT15), identificou-se um montante em aberto de **R\$ 19.183.174,53**.

Passivo Fiscal	Valor
Passivo Fiscal Estadual - ICMS RS	R\$ 18.935.992,39
Passivo Fiscal Estadual - ICMS SC	R\$ 247.182,14
<b>Total</b>	<b>R\$ 19.183.174,53</b>



### **OUTROS CRÉDITOS EXTRACONCURSAIS:**

São considerados créditos extraconcursais, principalmente, aqueles relacionados ao passivo fiscal, bem como operações de adiantamento de contrato de câmbio, cessão fiduciária de títulos e direitos creditórios, alienação fiduciária e arrendamento mercantil (leasing). Em relação a esse tópico, de acordo com a documentação apresentada nos autos durante o pedido de Recuperação Judicial, tais créditos totalizam o montante de **R\$ 28.611.061,30**.

Credor	Valor
Cooperativa de Crédito Unicred Valor Capital LTDA – Unicred Valor Capital	R\$ 8.573.552,77
Receita Federal do Brasil	R\$ 1.101.516,14
Receita Estadual do Estado do Rio Grande do Sul	R\$ 28.611.061,30
<b>Total</b>	<b>28.611.061,30</b>

## 4.1 Informações Adicionais - Outras Informações

### OUTRAS INFORMAÇÕES



**TÍTULOS PROTESTADOS:** Em uma verificação realizada em **09/10/2023** pela presente Equipe Técnica, constatou-se a existência de **221 títulos protestados** contra a Empresa. A consulta foi realizada por meio do site <https://site.cenprotnacional.org.br/consulta>.



**DOCUMENTAÇÃO CONTÁBIL ATUALIZADA:** A presente Equipe Técnica solicitou à representação da Recuperanda **os balancetes contábeis atualizados com data-base em julho, agosto e setembro de 2023**. É importante ressaltar que, até a conclusão deste Relatório Preliminar, as informações correspondentes não foram providenciadas à Administração Judicial. Portanto, as considerações referentes a essas competências não foram incluídas neste laudo. Assim que as informações forem recebidas, serão devidamente analisadas, e as considerações pertinentes serão apresentadas no próximo Relatório de Atividades.



Não foram constatadas condutas passíveis de enquadramento nas hipóteses descritas nos **incisos do art. 64, da LRF**.



Em relação ao quadro funcional, de acordo com o Relatório Detalhado do Passivo Fiscal acostado aos autos (**E1 – OUT15**), tem-se que:

Estado	Número de Empregados	%
SC	79	68%
RS	36	31%
Outros	2	2%
TOTAL	117	100%

Diante das informações prestadas, a Administração Judicial requer a juntada deste relatório mensal de atividades, formulado **precipualemente** pelos seguintes profissionais, todos da **equipe permanente** desta auxiliar do Juízo:



**Rafael Brizola Marques**  
Coordenador Geral  
OAB/SC 50.278



**José Paulo Japur**  
Coordenador Geral  
OAB/SC 50.157



**Luiz Renato Gomes**  
Advogado Corresponsável  
OAB/PR 66.131



**Alice Minatto**  
Equipe Jurídica



**Felipe Camardelli**  
Coordenador Financeiro  
CRA 31.349/O



**Daniel Kops**  
Coordenador Contábil  
CRC 96.647/O-9



**Isabela Zeferino Reinaldo**  
Equipe Contábil



**Lucas Evaldt Vargas**  
Equipe Contábil